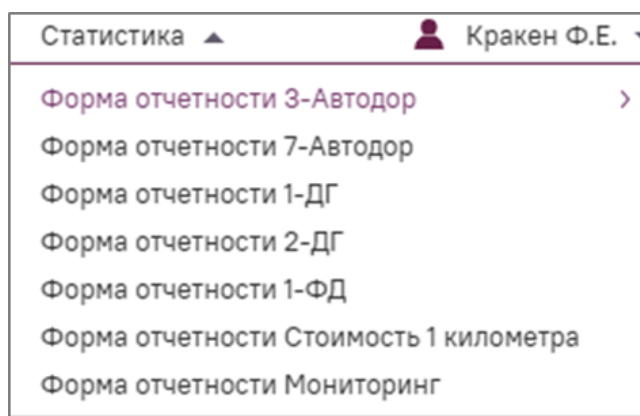



Процесс ведения форм статистической отчетности в СКДФ

Работа с формами статистической отчетности в СКДФ осуществляется в разделе «Статистика». При выборе пункта меню «Статистика» на верхней панели стартовой страницы СКДФ появляется выпадающий список с отчетными формами, среди которых следует выбрать необходимую для работы форму.



На странице СКДФ «Форма отчетности» для любой представленной формы отражено количество отчетов, отображаемых на этой странице, и кнопка  для создания сводного отчета по этой форме отчетности.

При необходимости на странице СКДФ «Форма отчетности» отчеты можно отсортировать, нажав на наименование столбца, по которому требуется упорядочить данные, а также выполнить фильтрацию данных по году, по периоду или по организации.

Все страницы с отчетными формами содержат две вкладки «Отчеты ФКУ и ГК» и «Отчеты субъектов». На вкладке «Отчеты ФКУ и ГК» представлен список отчетов по формам федерального статистического наблюдения. Вторая вкладка содержит список отчетов указанной формы по регионам. Исключение составляет форма отчетности «Мониторинг», раздел которой состоит из одной вкладки «Отчеты субъектов» и форма отчетности «7-Автодор», раздел которой состоит из одной вкладки «Отчеты ФКУ и ГК».

Нажимая на строку с наименованием отчета в столбце «Отчет» любой вкладки на странице СКДФ «Форма отчетности», мы переходим в карточку выбранной отчетной формы.

Для работы со статистическими формами в СКДФ пользователям присваиваются роли «Оператор статистической формы» и «Аналитик статистической формы».

«Оператор статистической формы» (далее - Оператор) ответственен за формирование статистической отчетности всех установленных форм.

Для Оператора доступны отчеты, относящиеся к его организации или региону. Если пользователь является сотрудником федеральной организации или государственной корпорации, ему будет доступна вкладка «Отчеты ФКУ и ГК» со списком отчетов, сформированных по соответствующей организации. В случае, если пользователь является сотрудником региональной организации, ему будет доступна вкладка «Отчеты субъектов» с перечнем отчетных форм, сформированных по данному региону.

Роль «Аналитик статистической формы» (далее - Аналитик) включает в себя роли аналитиков всех статистических форм и ответственен за проверку и согласование отчетов на каждом из этапов подготовки отчетности, подтверждение или отклонение проекта отчета, формирование сводной отчетности. Для роли Аналитика доступны обе вкладки на странице отчетной формы.

Возможно назначение двух и более пользовательских ролей в СКДФ одному сотруднику.


Для ведения форм статистической отчетности в СКДФ выполняются следующие действия:

1. В карточку соответствующей формы отчетности необходимой организации/периода/субъекта в СКДФ данные вносятся следующими способами:



- Оператором статистической формы
 - в режиме редактирования карточки отчета, используя автозаполнение и ручной ввод;
 - импорт данных отчета в СКДФ посредством загрузки заполненного шаблона;


- формы установленного формата импортируются из внешних источников.

При этом отчету автоматически присваивается статус «Проект».


2. Оператором статистической формы в карточке соответствующей формы отчетности нажатием на кнопку  осуществляется проверка отчета на ввод корректных данных посредством автозаполнения (автоматического расчета некоторых показателей).

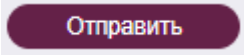
3. Если значения, внесенные в отчет, расходятся с автоматически рассчитанными на основании данных СКДФ значениями (значения помечены красными точками), пользователь с ролью «Оператор дорожной деятельности» выполняет корректировку (редактирование/внесение) первичных данных в СКДФ.

4. Оператором статистической формы в карточке соответствующей формы отчетности нажатием на кнопку  осуществляется загрузка подтверждающего документа (скан-копии завизированного отчета). Чтобы распечатать отчет, его можно экспортировать из СКДФ нажатием на кнопку , расположенную на панели инструментов карточки отчета.


5. Оператором статистической формы в карточке соответствующей формы отчетности нажатием на кнопку  осуществляется логический анализ отчетной формы посредством автоматических проверок.

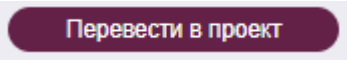
6. При выявлении Системой логических ошибок в отчете Оператор статистической формы устраняет их.


7. Оператором статистической формы только в карточках формы 1-ФД для субъектов РФ и формы Мониторинг нажатием на кнопку  осуществляется добавление наименований законов о создании дорожного фонда и о бюджете субъекта РФ.

8. Если данные в отчете корректны, Оператор статистической формы нажатием на кнопку  с возможностью добавления комментария

передает отчет на согласование. Отчету автоматически присваивается статус «На проверке».

9. Аналитик статистической формы осуществляет проверку отчета и нажатием на одну из кнопок  подтверждает свое решение.

10. При отклонении отчета Аналитик статистической формы в комментариях обязательно указывает причины отклонения отчета, и нажатием на кнопку  возвращает отчет на доработку. При этом отчету автоматически присваивается статус «Проект». Если у Аналитика статистической формы нет замечаний по отчету, отчет принимается с возможностью оставить комментарии. При этом отчету автоматически присваивается статус «Проверен».

11. Аналитик статистической формы нажатием на кнопку  на странице СКДФ «Форма отчетности» с перечнем всех отчетов, указав год и, при необходимости, период (квартал) и вид необходимого отчета, формирует сводный отчет, в который входят только отчеты с данной страницы со статусом «Проверен».