

**ОБЩЕДОСТУПНАЯ ИНФОРМАЦИОННАЯ СИСТЕМА КОНТРОЛЯ ЗА
ФОРМИРОВАНИЕМ И ИСПОЛЬЗОВАНИЕМ СРЕДСТВ ДОРОЖНЫХ ФОНДОВ
(СКДФ)**

ИНСТРУКЦИЯ

**ПО ПОДГОТОВКЕ И РЕАЛИЗАЦИИ ПРОГРАММ И ПРОЕКТОВ В ОБЛАСТИ
ДОРОЖНОГО ХОЗЯЙСТВА**

СОДЕРЖАНИЕ

ВВЕДЕНИЕ	7
1. ЗАПУСК СИСТЕМЫ.....	8
2. ПРОСМОТР И ВЕДЕНИЕ СВЕДЕНИЙ О ПРОГРАММАХ/ПРОЕКТАХ	10
ФУНКЦИИ РАБОТЫ СО СПИСКОМ ПРОЕКТОВ	10
Просмотр списка проектов	11
Панель инструментов табличного представления	11
Настройка отображения столбцов табличного представления.....	12
Фильтрация табличного представления	12
Сортировка столбцов табличного представления	15
Контекстный поиск	15
Скачивание табличного представления в файл	15
Общие функции работы с карточкой редакции проектов	16
Общий интерфейс карточки редакции проекта	16
Панель инструментов	18
Блок «Общая информация»	19
Блок «Структура проекта».....	20
Блок «Задачи и результаты»	22
Карточка задачи проекта.....	26
Блоки карточки	26
Блок «Общая информация»	26
Блок «Комментарии»	27
Блок «Поручения»	28
Карточка результата, подрезультата проекта	29
Блоки карточки	29
Блок «Общая информация»	29
Блок «Комментарии»	30
Блок «Поручения»	31
Блок «Показатели» карточки редакции проекта	31
Блок «Риски»	31
Блок «Бюджет проекта»	32
Блок «Участники проекта»	33
Блок «Файлы».....	39
Блок «Поручения»	41
Блок «Мероприятия программы/проекта»	42
Блок «Согласование редакции».....	43
Печать карточки редакции проекта, сохранить в файл pdf.....	44
Скачать отчет по задачам и результатам	45
Создание и редактирование карточки редакции проекта	45
Добавить карточку	45
Создать копию редакции	53
Редактирование карточки	54
Формирование отчета по задачам и результатам	61
3. ПРОСМОТР И ВЕДЕНИЕ СВЕДЕНИЙ О МЕРОПРИЯТИЯХ.....	62
Описание функций на странице «Мероприятия».....	64
Поиск мероприятия	64
Использование фильтров для поиска	65
Настройка видимости столбцов таблицы с параметрами мероприятий	66
Сортировка отображения мероприятий в табличном представлении	67
Выгрузка данных со страницы «Мероприятия» в файл формата Excel	67

Работа с карточкой мероприятия.....	68
Блок сведений «Общая информация»	70
Блок сведений «Связанные объекты»	71
Блок сведений «Объекты»	72
Блок сведений «Проект / Программа».....	74
Блок сведений «Работы»	75
Блок сведений «Фото и видео материалы»	83
Блок сведений «Гарантийные случаи»	84
Блок сведений «Поручения»	85
Редактирование карточки мероприятия	85
Блок сведений «Общая информация»	86
Блок сведений «Работы»	86
Блок сведений «Фото и видео материалы»	99
Блок сведений «Гарантийные случаи»	99
4. ПРОСМОТР И ВЕДЕНИЕ СВЕДЕНИЙ О ПЛАНАХ ЗАКУПОК	101
Описание функций на странице «План закупок».....	102
Поиск планов закупок	102
Использование фильтров для поиска	102
Настройка видимости столбцов таблицы с параметрами планов закупок	103
Сортировка отображения планов закупок в табличном представлении	104
Выгрузка данных со страницы «Планы закупок» в файл формата Excel.....	105
Работа с карточкой плана закупок	105
Блок сведений «Общая информация»	107
Блок сведений «Позиции плана закупок» (для плана закупок по 223-ФЗ).....	109
Блок сведений «Позиции плана закупок» (для плана закупок по 44-ФЗ)	113
Блок сведений «Детализация по КБК» (для плана закупок по 44-ФЗ)	118
Блок сведений «Документы»	119
5. ПРОСМОТР И ВЕДЕНИЕ СВЕДЕНИЙ О ПЛАНАХ-ГРАФИКАХ ЗАКУПОК	124
Описание функций на странице «Планы-графики»	125
Поиск планов-графиков закупок	125
Использование фильтров для поиска	126
Настройка видимости столбцов таблицы с параметрами планов-графиков закупок	127
Сортировка отображения планов-графиков в табличном представлении	128
Выгрузка данных со страницы «Планы-графики» в файл формата Excel	128
Работа с карточкой плана-графика закупок	128
Блок сведений «Общая информация»	131
Блок сведений «Позиции плана-графика»	132
Блок сведений «Особые закупки».....	138
Блок сведений «Документы»	139
6. ПРОСМОТР И ВЕДЕНИЕ СВЕДЕНИЙ ОБ ИЗВЕЩЕНИЯХ О ЗАКУПКАХ.....	144
Описание функций на странице «Извещение о закупке».....	146
Поиск извещений о закупке.....	146
Использование фильтров для поиска	147
Настройка видимости столбцов таблицы с параметрами извещений о закупке	148
Сортировка отображения извещений о закупке в табличном представлении	149
Выгрузка данных со страницы «Извещение о закупке» в файл формата Excel.....	149
Работа с карточкой извещения о закупке	150
Блок сведений «Общая информация»	152
Блок сведений «Информация о процедуре закупки»	154
Блок сведений «Предоставление конкурсной документации»	155
Блок сведений «Лоты»	155
Блок сведений «Протоколы».....	160

Блок сведений «Преимущества, требования к участникам»	161
Блок сведений «Объект закупки»	162
Блок сведений «Документы»	163
7. ПРОСМОТР И ВЕДЕНИЕ СВЕДЕНИЙ О КОНТРАКТАХ (ДОГОВОРАХ)	166
Описание функций на странице «Контракты»	167
Поиск контрактов	167
Использование фильтров для поиска	167
Настройка видимости столбцов таблицы с параметрами контрактов	168
Сортировка отображения контрактов в табличном представлении	169
Выгрузка данных со страницы «Контракты» в файл формата Excel	169
Работа с карточкой контракта	170
Блок сведений «Общая информация»	172
Блок сведений «Объекты закупки»	175
Блок сведений «График платежей»	176
Блок сведений «Акты»	178
Блок сведений «Платежи»	180
Блок сведений «Неустойка (штраф, пени)»	183
Блок сведений «Оплата неустойки»	184
Блок сведений «Основание для заключения договора»	184
Блок сведений «Банковская гарантия»	185
Блок сведений «Работы», «Распределение контракта»	186
Блок сведений «Работы», «Выполнение работ»	186
Блок сведений «Результат работ»	188
Блок сведений «Документы»	188
Редактирование карточки контракта	189
Создание нового контракта	194
ПЕРЕЧЕНЬ СОКРАЩЕНИЙ И УСЛОВНЫХ НАИМЕНОВАНИЙ	199
ПРИЛОЖЕНИЕ 1. ОПИСАНИЕ ПОЛЕЙ КАРТОЧКИ РЕДАКЦИИ ПРОЕКТА	201
Блок «Общая информация»	201
Блок «Структура проекта»	202
Блок «Задачи и результаты»	202
Блок «Показатели»	203
Блок «Риски»	204
Блок «Бюджет проекта»	205
Блок «Участники проекта»	206
Блок «Файлы»	206
Блок «Поручения»	206
Блок «Мероприятия программы/проекта»	207
Блок «Согласование»	209
ПРИЛОЖЕНИЕ 2. ОПИСАНИЕ ПОЛЕЙ КАРТОЧКИ ЗАДАЧИ ПРОЕКТА	210
Блок «Общая информация»	210
Блок «Комментарии»	210
Блок «Поручения»	210
ПРИЛОЖЕНИЕ 3. ОПИСАНИЕ ПОЛЕЙ КАРТОЧКИ РЕЗУЛЬТАТА ИЛИ ПОДРЕЗУЛЬТАТА ПРОЕКТА	212
Блок «Общая информация»	212
Блок «Комментарии»	212
ПРИЛОЖЕНИЕ 4. ЗНАЧЕНИЯ СПРАВОЧНИКА «ИСТОЧНИК ФИНАНСИРОВАНИЯ»	214
ПРИЛОЖЕНИЕ 5. ЗНАЧЕНИЯ СПРАВОЧНИКА «ЕДИНИЦА ИЗМЕРЕНИЯ»	215
ПРИЛОЖЕНИЕ 6. ЗНАЧЕНИЯ СПРАВОЧНИКА «МЕРОПРИЯТИЯ ПО ПРЕДУПРЕЖДЕНИЮ РИСКА»	216
ПРИЛОЖЕНИЕ 7. ЗНАЧЕНИЯ ПИКТОГРАММ, ОБОЗНАЧАЮЩИХ ВИД РАБОТ	217

ПРИЛОЖЕНИЕ 8. ЗНАЧЕНИЯ СПРАВОЧНИКА «РОЛЬ В ПРОЕКТЕ»	218
ПРИЛОЖЕНИЕ 9. ОПИСАНИЕ ПОЛЕЙ КАРТОЧКИ МЕРОПРИЯТИЯ	219
Блок «Общая информация»	219
Блок «Связанные объекты»	221
Блок «Проект / Программа»	222
Блок «Работы», «Общая информация»	224
Блок «Работы», «Объекты», «Автомобильные дороги»	226
Блок «Работы», «Объекты», «Мостовые сооружения»	227
Блок «Работы», «Характер работ»	228
Блок «Работы», «План работ»	230
Блок «Работы», «План работ», мини-паспорт «Технологии»	231
Блок «Работы», «План работ», мини-паспорт «Материалы»	232
Блок «Работы», «План работ», мини-паспорт «Оборудование»	233
Блок «Работы», «План работ», мини-паспорт «Изделия»	234
Блок «Работы», «План работ», мини-паспорт «Трудовые ресурсы»	235
Блок «Работы», «Выполнение работ»	236
Блок «Работы», «Выполнение работ», мини-паспорт «Технологии»	237
Блок «Работы», «Выполнение работ», мини-паспорт «Материалы»	238
Блок «Работы», «Выполнение работ», мини-паспорт «Оборудование»	239
Блок «Работы», «Выполнение работ», мини-паспорт «Изделия»	240
Блок «Работы», «Выполнение работ», мини-паспорт «Трудовые ресурсы»	241
Блок «Работы», «Контракты»	242
Блок «Работы», «Финансирование»	243
Блок «Работы», «Документы»	245
Блок «Фото и видео материалы»	246
Блок «Гарантийные случаи»	246
Блок «Гарантийные случаи», диалоговое окно «Решение по гарантийному случаю»	247
ПРИЛОЖЕНИЕ 10. ОПИСАНИЕ ПОЛЕЙ КАРТОЧКИ ПЛАНА ЗАКУПОК	249
Блок «Общая информация»	249
Блок «Позиции плана закупок», «Текущие позиции плана» (для планов закупок по 223-ФЗ)	250
Блок «Позиции плана закупок», «Долгосрочные закупки» (для планов закупок по 223-ФЗ)	251
Блок «Позиции плана закупок», «Планируемые закупки» (для планов закупок по 44-ФЗ)	251
Блок «Позиции плана закупок», «Особые закупки» (для планов закупок по 44-ФЗ)	252
Блок «Детализация по КБК» (для планов закупок по 44-ФЗ)	253
Блок «Документы»	254
ПРИЛОЖЕНИЕ 11. ОПИСАНИЕ ПОЛЕЙ КАРТОЧКИ ПЛАНА-ГРАФИКА ЗАКУПКИ	255
Блок «Общая информация»	255
Блок «Позиции плана-графика»	255
Блок «Особые закупки»	258
Блок «Документы»	259
ПРИЛОЖЕНИЕ 12. ОПИСАНИЕ ПОЛЕЙ КАРТОЧКИ ИЗВЕЩЕНИЯ О ЗАКУПКЕ	260
Блок «Общая информация»	260
Блок «Информация о процедуре закупки»	262
Блок «Объект закупки»	264
Блок «Преимущества, требования к участникам»	264
Блок «Лоты»	265
Блок «Протоколы»	266
Блок «Предоставление конкурсной документации»	266
Блок «Документы»	268
ПРИЛОЖЕНИЕ 13. ОПИСАНИЕ ПОЛЕЙ КАРТОЧКИ КОНТРАКТА (ДОГОВОРА)	269
Блок «Общая информация»	269

Блок «Работы» - «Распределение контракта»	273
Блок «Работы» - «Распределение контракта» - «Выполнение работ»	273
Блок «Объект закупки»	274
Блок «График платежей»	275
Блок «Акты»	276
Блок «Платежи»	277
Блок «Неустойка (штраф, пени)»	278
Блок «Оплата неустойки»	280
Блок «Результаты работ»	281
Блок «Банковская гарантия»	282
Блок «Основание для заключения договора»	283
Блок «Документы»	283
ПРИЛОЖЕНИЕ 14. ОПИСАНИЕ ПОЛЕЙ КАРТОЧКИ ПОЗИЦИИ ПЛАНА ЗАКУПОК	284
Блок «Цель осуществления закупки» (для планов закупок по 44-ФЗ)	285
Блок «Цель и обоснование закупки (акт)» (для планов закупок по 44-ФЗ)	285
Блок «Объект закупки»	285
Блок «Объем финансового обеспечения»	286
ПРИЛОЖЕНИЕ 15. ОПИСАНИЕ ПОЛЕЙ КАРТОЧКИ ПОЗИЦИИ ПЛАНА-ГРАФИКА	
ЗАКУПОК	287
Блок «Общая сумма финансирования»	289
Блок «Объект закупки»	289
Блок «Условия закупки»	290
ПРИЛОЖЕНИЕ 16. ЗНАЧЕНИЯ СПРАВОЧНИКА «ТИП ПРОТОКОЛА»	291
ПРИЛОЖЕНИЕ 17. ЗНАЧЕНИЯ СПРАВОЧНИКА «КБК ВИД РАСХОДОВ»	294
ПРИЛОЖЕНИЕ 18. ЗНАЧЕНИЯ СПРАВОЧНИКА «ПЕРИОД»	299
ПРИЛОЖЕНИЕ 19. ТАБЛИЦА СОПОСТАВЛЕНИЯ РЕГЛАМЕНТИРОВАННЫХ ДЕЙСТВИЙ	
В РАМКАХ ПРОЦЕССА С ФУНКЦИЯМИ, ПРЕДУСМОТРЕННЫМИ В КОМПОНЕНТЕ	
СИСТЕМЫ	300

ВВЕДЕНИЕ

Данная инструкция разработана для использования сотрудниками федеральных органов государственной власти, органов государственной власти субъектов Российской Федерации и органов местного самоуправления (владельцами автомобильных дорог) при подготовке и реализации программ и проектов в области дорожного хозяйства в общедоступной информационной системе контроля за формированием и использованием средств дорожных фондов (далее – СКДФ, Система).

В документе приведено описание конкретных действий, выполняемых пользователем в интерфейсе Системы, по ведению программ дорожной деятельности и реализующих их проектов в унифицированном виде для всех владельцев дорог различных категорий, а также размещению сведений о мероприятиях, планах закупок, планах-графиках, извещениях о закупках, контрактах (договорах) в области дорожного хозяйства.

Описание порядка работы, участников и ролей в процессе подготовки и реализации программ и проектов в области дорожного хозяйства в СКДФ приведено в документе «Регламент работы пользователей общедоступной информационной системы контроля за формированием и использованием средств дорожных фондов (СКДФ) по подготовке и реализации программ и проектов в области дорожного хозяйства», размещенном на сайте ФАУ «РОСДОРНИИ».

Таблица сопоставления регламентированных действий Оператора дорожной или проектной деятельности в рамках процесса подготовки и реализации программ и проектов в области дорожного хозяйства с функциями, предусмотренными в СКДФ, приведена в Приложении 19.

1. ЗАПУСК СИСТЕМЫ

Для запуска Системы необходимо в адресной строке браузера ввести адрес skdf.ru, результатом действия будет открывшаяся стартовая страница СКДФ (Рисунок 1). Рекомендовано использовать браузер Google Chrome.



Рисунок 1 - Стартовая страница СКДФ

Для входа необходимо нажать на «Вход для специалиста», после чего откроется страница для ввода логина и пароля пользователя (Рисунок 2).

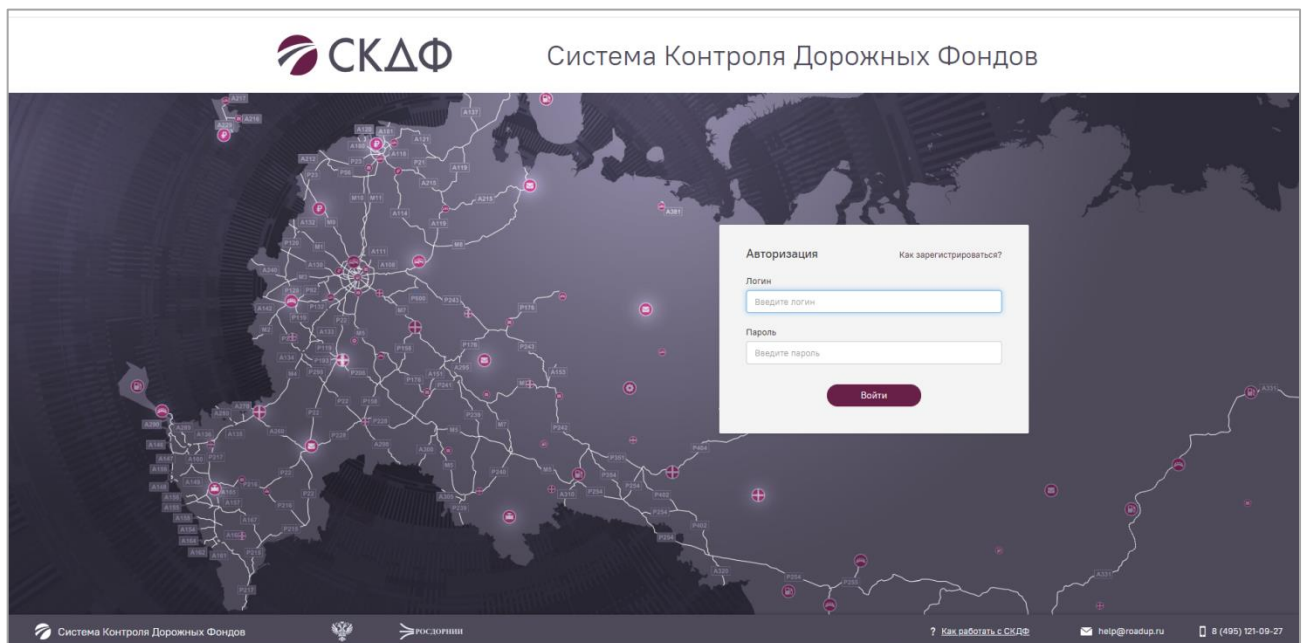


Рисунок 2 - Страница авторизации в системе СКДФ

После ввода параметров авторизации (логин, пароль) необходимо нажать кнопку «Войти». В случае корректной регистрации пользователя в Системе откроется личный кабинет пользователя, представленный на рисунке 3.

Главная / Личный кабинет


Личный кабинет

Пользователь

- Показатели работы
- Сводные показатели
 - Дорожная деятельность
 - Оперативное управление
 - Проектная деятельность
 - Аналитика
 - Настройка уведомлений
- Учебные материалы
 - Руководства и инструкции
 - Видео-уроки
 - Часто задаваемые вопросы

[✎ Редактировать](#)

Пользователь	Роль в системе	Рабочий телефон
Фамилия Кракен	Старший администратор	+7 (499) 380-87-32
Имя Федор	Часовой пояс +3	Мобильный телефон +7 (905) 999-99-99
Отчество Евгеньевич	Организация Правительство Российской Федерации	Электронная почта skd2020@gmail.com
Пол Мужской	Подразделение Департамент проектной деятельности	
Дата рождения 08.08.1969	Должность Ведущий специалист	



Показатели работы ▾

Сводные показатели

- Дорожная деятельность** ▾
- Оперативное управление** ▾
- Проектная деятельность** ▾
- Аналитика** ▾

Система Контроля Дорожных Фондов Минтранс России РОСДОРНИИ help@bkad.ru 8 (495) 121-09-27

Рисунок 3 – Личный кабинет пользователя

2. ПРОСМОТР И ВЕДЕНИЕ СВЕДЕНИЙ О ПРОГРАММАХ/ПРОЕКТАХ

Информация по проектам представлена в разделе «Проектная деятельность» раздел «Проекты». Интерфейс ведения проектов обеспечивает возможность подготовки новых редакций проекта, ведения и отображения блоков сведений в карточке редакции проекта. Проекты отображены с редакциями в порядке от новых версий к более старым с указанием даты ее утверждения (Рисунок 4).


Наименование	Статус редакции	Куратор	Руководитель	Администратор	Сроки реализации	Бюджет, тыс. руб.	Файл
Выполнение государственного задания ФАУ "РОСДОРНИИ" в 2019 году							
Редакция проекта "РОСДОРНИИ/2019" №2 от 21.08.2020	✓		Варятченко Алексей Павлович		2019-2019	0,000	↓
Редакция проекта "РОСДОРНИИ/2019"	□		Варятченко Алексей Павлович		2019-2019	0,000	↓
Государственная программа Воронежской области "Развитие транспортной системы"							
Редакция государственной программы Воронежской области "Развитие транспортной системы" от 01.01.2014	✓				2014-2024	0,000	
Муниципальная программа городского округа город Воронеж "Развитие транспортной системы"							
Редакция муниципальной программы городского округа город Воронеж "Развитие транспортной системы" от 01.01.2014	✓				2014-2024	0,000	
Государственная программа Камчатского края "Развитие транспортной системы в Камчатском крае"							
Редакция государственной программы Камчатского края "Развитие транспортной системы в Камчатском крае" от 01.01.2014	✓				2014-2025	0,000	
Государственная программа Кировской области "Развитие транспортной системы"							
Редакция государственной программы Кировской области "Развитие транспортной системы" от 01.01.2020	✓				2020-2024	0,000	
Государственная программа Краснодарского края «Развитие сети автомобильных дорог Краснодарского края»							
Государственная программа Краснодарского края «Развитие сети автомобильных дорог Краснодарского края» от 01.01.2016	✓				2016-2025	0,000	↓
Подпрограмма «Реализация регионального проекта Краснодарского края «Программа дорожной деятельности в отношении автомобильных дорог общего пользования, объектов улично-дорожной сети на 2019 – 2024 годы» в рамках федеральных проектов «Дорожная сеть» и «ОМРД» национального проекта «БКАД»							
Подпрограмма «Реализация регионального проекта Краснодарского края «Программа дорожной деятельности в отношении автомобильных дорог общего пользования, объектов улично-дорожной сети на 2019 – 2024 год	□				2019-2024	25 838 001,600	↓

Рисунок 4 – Перечень проектов с редакциями

Пользователю предоставлена возможность управлять отображением перечня проектов:

- развернуть/свернуть иерархическое дерево проекта;
- осуществить поиск по наименованию проекта;
- настроить отображение столбцов таблицы;
- отфильтровать проекты по набору параметров;
- сбросить все фильтры одной кнопкой;
- осуществить сортировку столбцов «Наименование», «Куратор», «Руководитель», «Администратор», «Сроки реализации», «Бюджет, тыс. руб»;
- просмотреть мини-паспорта куратора, руководителя, администратора.

В столбце «Бюджет, тыс. руб», для удобства пользователя, информация отображается с разбивкой по разрядам.

Наличие в столбце «Файл» пиктограммы  означает, что к проекту приложен файл. При нажатии на нее файл будет скачан на компьютер пользователя.

Функции работы со списком проектов

Просмотр списка проектов

Перечень проектов реализован в табличном представлении с отображением иерархии проектов и содержит следующий перечень столбцов (Рисунок 5):

- «Наименование»;
- «Статус редакции»;
- «Куратор»;
- «Руководитель»;
- «Администратор»;
- «Сроки реализации»;
- «Бюджет, тыс. руб.»;
- «Файл».

Наименование	Куратор	Руководитель	Администратор	Сроки реализации	Бюджет, тыс. руб.	Файл
Выполнение государственного задания ФАУ "РОСДОРИИ" в 2019 году						
Редакция 62826467		Вяргаченко Алексей Павлович		2017-2019	0,000	↓
Проект Иркутской области						
Редакция проекта "Проект Иркутской области" №1	Кравченко Иван Иванович	Хуснуллин Марат Шакирзянович	Требалиева Динара Джумгалыевна	2020-2020	0,000	
Редакция проекта "ПЛО" №2	Кравченко Иван Иванович	Хуснуллин Марат Шакирзянович	Требалиева Динара Джумгалыевна	2020-2020	0,000	
Редакция проекта "ПЛО" №3	Кравченко Иван Иванович	Хуснуллин Марат Шакирзянович	Требалиева Динара Джумгалыевна	2020-2020	0,000	
Редакция проекта "ПЛО" №4	Кравченко Иван Иванович	Хуснуллин Марат Шакирзянович	Требалиева Динара Джумгалыевна	2020-2020	0,000	
Редакция проекта "ПЛО" №5	Кравченко Иван Иванович	Хуснуллин Марат Шакирзянович	Требалиева Динара Джумгалыевна	2020-2020	0,000	
Редакция проекта "ПЛО" №6	Кравченко Иван Иванович	Хуснуллин Марат Шакирзянович	Требалиева Динара Джумгалыевна	2020-2020	0,000	
Государственная программа Краснодарского края «Развитие сети автомобильных дорог Краснодарского края»						
Государственная программа Краснодарского края «Развитие сети автомобильных дорог Краснодарского края» от 01.01.2016				2016-2025	0,000	↓
Редакция проекта "Государственная программа Краснодарского края «Развитие сети автомобильных дорог Краснодарского края» №2				2016-2025	0,000	↓
Редакция проекта "Государственная программа Краснодарского края «Развитие сети автомобильных дорог Краснодарского края» №3				2016-2025	0,000	↓
Редакция проекта "Государственная программа Краснодарского края «Развитие сети автомобильных дорог Краснодарского края» №4				2016-2025	0,000	↓
Подпрограмма «Реализация регионального проекта Краснодарского края «Программа дорожной деятельности в отношении автомобильных дорог общего пользования, объектов улично-дорожной сети на 2019 – 2024 годы» в рамках федеральных проектов «Дорожная сеть» и «СМРДУ» национального проекта «БКАД»						
Подпрограмма «Реализация регионального проекта Краснодарского края «Программа дорожной деятельности в отношении автомобильных дорог общего пользования, объектов улично-дорожной сети на 2019 – 2024 год от 01.01.2016»				2016-2025	0,000	↓

Рисунок 5 – Табличное представление раздела «Программы/Проекты»

Для управления отображением перечня проектов используются кнопки «Развернуть», «Свернуть». Кнопка «Развернуть» открывает перечень дочерних проектов, соответственно, кнопка «Свернуть» сворачивает данный список и в табличном представлении остается строка только с вышестоящим проектом.

Панель инструментов табличного представления

Панели инструментов раздела предоставляет следующие возможности:

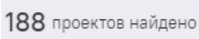
- сортировка проектов (кнопки в виде стрелок в шапке таблицы);
- контекстный поиск ;
- скачивание списка проектов и их редакций в файл excel (кнопка);
- добавление нового проекта (кнопка «Добавить»);

– настройка отображения списка проектов в табличном представлении (

Настройка столбцов (6) );


– фильтрация проектов (панель фильтров);

– отображение общего количества проектов, значение которого автоматически изменяется

после фильтрации данных ().

Настройка отображения столбцов табличного представления

Отображение столбцов табличного представления пользователь может настраивать самостоятельно, используя элемент интерфейса «Настройка столбцов», за исключением столбца «Наименование», который всегда визуализирован в табличном представлении раздела.

Открыть список с наименованиями столбцов для настройки визуализации, можно нажав кнопку  элемента интерфейса «Настройка столбцов». В открывшемся списке отбор осуществляется нажатием на строку с нужным наименованием столбца. При этом чек-бокс справа от наименования перейдет в статус «Выбрано» . Повторное нажатие на строку отменит отбор столбца для визуализации, чек-бокс примет вид .

Так же в окне настройки столбцов предусмотрен поиск по его наименованию, это позволяет ограничить список строк с наименованием столбцов в окне (Рисунок 6).

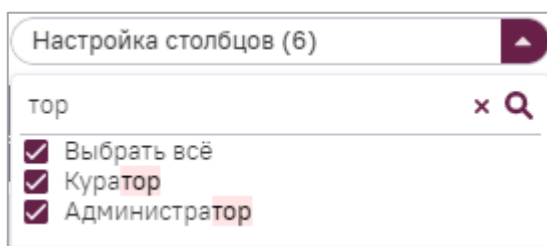


Рисунок 6 - Окно настройки столбцов с введенной поисковой строкой

При наведении курсора на поле «Настройка столбцов» появляется хинт с перечнем столбцов, которые визуализированы (Рисунок 7).

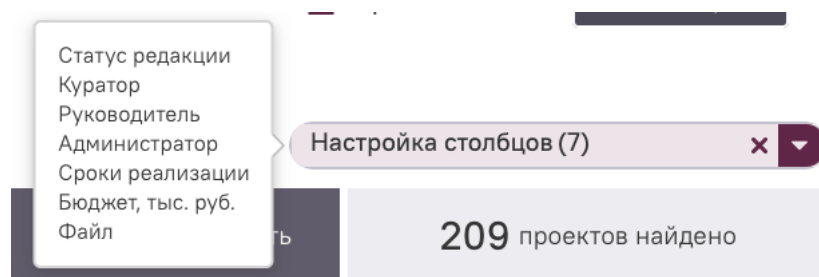


Рисунок 7 – Хинт с перечнем визуализированных столбцов

Фильтрация табличного представления

Справа над таблицей с перечнем проектов указано их количество, которое автоматически меняется при изменении параметров поиска или фильтрации.

Фильтрация информации по проектам возможна по следующим параметрам:


- уровень;
- регион;
- жизненный цикл;
- период.

Панель фильтрации представлена на рисунке 7.



Рисунок 7 – Панель фильтрации раздела «Проекты».

Выбор конкретных значений параметров в одних фильтрах может блокировать отбор параметров в других фильтрах. В этом случае некоторые фильтры могут стать неактивными и недоступными для выбора значения.

Фильтровать значения можно по набору параметров, для этого необходимо установить несколько фильтров одновременно. Для открытия списка возможных значений фильтра используется кнопка  справа от его наименования, при нажатии на нее открывается всплывающее окно со списком возможных его значений и поисковой строкой. Выбор значений фильтра осуществляется просмотром списка всплывающего окна или вводом в поисковую строку искомой информации. При этом список всплывающего окна фильтра ограничится значениями, удовлетворяющими введенной информации. Отбор значения осуществляется нажатием на строку с нужным значением, чек-бокс в строке перейдет в статус «Выбрано» (Рисунок 8).

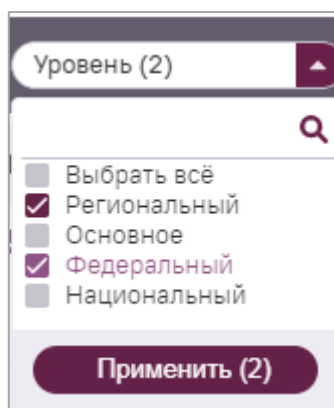



Рисунок 8 – Список значений фильтра

Отмена выбора значения фильтра осуществляется повторным нажатием на строку, чек-бокс примет вид .

Изменения в настройке фильтра необходимо применить, используя кнопку  всплывающего окна. Количество отобранных значений фильтра отображается справа от его наименования.

При наведении на наименование фильтра реализовано всплывающее окно с перечнем отобранных значений (Рисунок 9).



Рисунок 9 – Хинт с заданными значениями фильтра

Аналогично описанному выше алгоритму задается параметр фильтра «Жизненный цикл». Возможные значения фильтра представлены на рисунке 10.

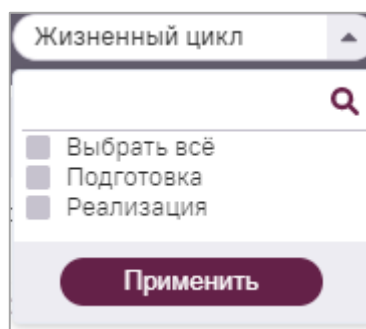



Рисунок 10 – Значения фильтра «Жизненный цикл»

Для выбора значений фильтра «Период» необходимо выбрать дату начала периода и дату окончания периода фильтрации списка проектов. Для выбора даты необходимо воспользоваться кнопкой  фильтра, при нажатии на которую открывается всплывающее окно в виде календаря для выбора даты с возможностью переключения между годами и месяцами (Рисунок 11).

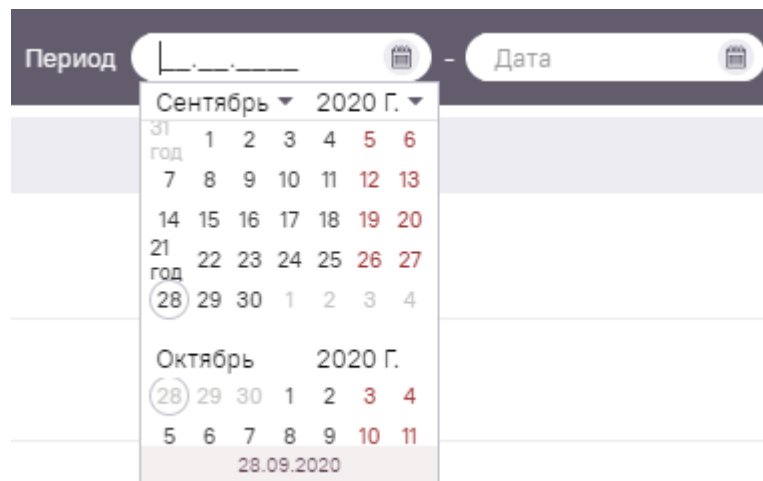





Рисунок 11 - Окно календаря фильтра «Период»

Выбор значения осуществляется нажатием на дату в календаре. Всплывающее окно будет закрыто, в поле отразится выбранное значение. Так же значение в фильтре «Период» можно задать с клавиатуры.

Для сброса значений параметров всех фильтров необходимо воспользоваться кнопкой  «Очистить», количество найденных проектов табличного представления автоматически будет пересчитано.

Сортировка столбцов табличного представления

В табличном представлении предусмотрена сортировка по содержимому всех столбцов табличного представления. Если информация в столбце отсортирована, справа от наименования столбца расположен графический элемент , при повторном нажатии на который содержимое в столбце будет отсортировано в обратном порядке, графический элемент примет вид .

Сортировка выполняется по наименованию проекта, куратору, руководителю, администратору, в алфавитном порядке, от «А» до «Я» в случае возрастания, и от «Я» до «А» в случае убывания. По столбцам «Сроки реализации» и «Бюджет, тыс. руб.» от минимальных дат и сумм соответственно и наоборот. Сортировка осуществляется внутри каждого уровня иерархии проектов.

Контекстный поиск

Пользователь может осуществлять поиск по наименованию проекта в табличном представлении. При вводе наименования проекта или его части в поисковой строке откроется выпадающий список с вариантами, удовлетворяющими параметрам поиска (Рисунок 12).

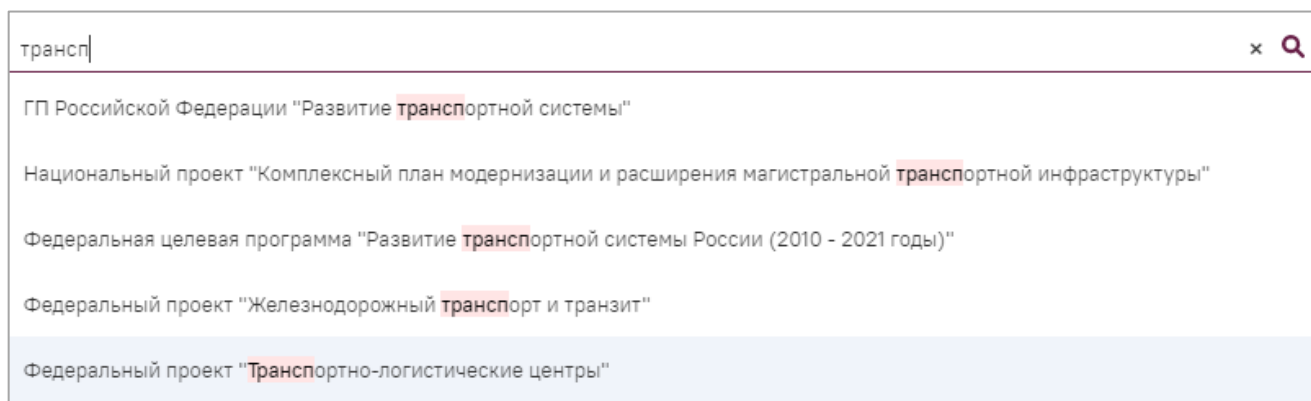




Рисунок 12 – Контекстный поиск раздела «Программы/Проекты»

Отбор значения в открывшемся списке происходит нажатием на строку с требуемым наименованием проекта.

По результату действия изменится перечень проектов табличного представления, автоматически произойдет перерасчет количества найденных проектов.

Для очистки строки поиска необходимо воспользоваться кнопкой  в конце поисковой строки. Обновится перечень проектов табличного представления и автоматически изменится их количество.

Скачивание табличного представления в файл

По кнопке  «Скачать xls» табличное представление раздела выгружается в файл формата xls, информация в котором полностью соответствует информации табличного представления с учетом настроек отображения столбцов и установленных фильтров. Скрытые столбцы на закладке,

а также перечень фильтров, которым не соответствуют столбцы на закладке, в файле по умолчанию скрыты с возможностью развернуть. Файл содержит следующую информацию (Рисунок 13.1, 13.2):

- дата и время его скачивания;
- список установленных фильтров с перечнем их значений;
- ФИО пользователя, создавшего файл.

Система контроля дорожных фондов					
Закладка "Программы/Проекты"					
Уровень:	нет данных				
Регион:	нет данных				
Период:	не указано				
Жизненный цикл:	нет данных				
Дата формирования:	09.12.2020 17:42:07				
Сформировал:	Кракен Федор Евгеньевич				

Рисунок 13.1 – Файл с табличным представлением раздела «Программы/Проекты». Лист 1

Наименование	Куратор	Руководитель	Администратор	Сроки реализации	Бюджет, тыс. руб.
Безопасные и качественные автомобильные дороги					
Редакция проекта "Дорожная сеть" №3	Мишустин Михаил Владимирович	Иванова Ольга Владимировна	Орлов Геннадий Анатольевич	2018-2024	0,000
Редакция проекта "Дорожная сеть" №2 от 26.11.2020	Мишустин Михаил Владимирович	Иванова Ольга Владимировна	Орлов Геннадий Анатольевич	2018-2024	0,000
Редакция проекта "Безопасные и качественные автомобильные дороги" №1	Мишустин Михаил Владимирович	Иванова Ольга Владимировна	Орлов Геннадий Анатольевич	2018-2024	0,000
Государственная программа Краснодарского края «Развитие сети автомобильных дорог Краснодарского края»					
Государственная программа Краснодарского края «Развитие сети автомобильных дорог Краснодарского края» от 01.01.2016	нет данных	нет данных	нет данных	2016-2025	0,000
Подпрограмма «Реализация регионального проекта Краснодарского края «Программа дорожной деятельности в отношении автомобильных дорог общего пользования, объектов улично-дорожной сети на 2019 – 2024 годы» в рамках федеральных					
Подпрограмма «Реализация регионального проекта Краснодарского края «Программа дорожной деятельности в отношении автомобильных дорог общего пользования, объектов улично-дорожной сети на 2019 – 2024 год от 01.01.2016	нет данных	нет данных	нет данных	2016-2025	0,000
Подпрограмма «Строительство, реконструкция, капитальный ремонт и ремонт автомобильных дорог общего пользования местного значения на территории Краснодарского края»					
Подпрограмма «Строительство, реконструкция, капитальный ремонт и ремонт автомобильных дорог общего пользования местного значения на территории Краснодарского края» от 01.01.2016	нет данных	нет данных	нет данных	2016-2025	0,000
Подпрограмма «Строительство, реконструкция, капитальный ремонт, ремонт и содержание автомобильных дорог общего пользования регионального или межмуниципального значения Краснодарского края»					
Подпрограмма «Строительство, реконструкция, капитальный ремонт, ремонт и содержание автомобильных дорог общего пользования регионального или межмуниципального значения Краснодарского края» от 01.01.2016	нет данных	нет данных	нет данных	2016-2025	0,000

Рисунок 13.2 – Файл с табличным представлением раздела «Программы/Проекты». Лист 2

Для удобства пользователя отображается оповещение о том, что скачивание файла началось «Файл формируется. Пожалуйста, подождите...».

Общие функции работы с карточкой редакции проектов

Общий интерфейс карточки редакции проекта

На закладке «Программы/Проекты» под наименованием проекта в табличном представлении выводятся все редакции этого проекта. При нажатии на наименование редакции откроется детализированная карточка редакции проекта в режиме просмотра. Описание полей карточки редакции проекта приведено в Приложении 1. Информационно карточка редакции проекта разделена на блоки и может содержать следующий максимальных набор (Рисунок 14):

- «Общая информация»;
- «Структура проекта»;
- «Задачи и результаты»;

- «Показатели»;
- «Риски»;
- «Бюджет проекта»;
- «Участники проекта»;
- «Мероприятия программы/проекта»;
- «Файлы»;
- «Поручения»;
- «Согласование редакции».

Редакция регионального проекта ДС Орловской области на 2019-2024 годы от 01.01.2020

← Назад		✎ Редактировать		📄 Отчет по задачам и результатам		📄 Создать копию редакции		
<ul style="list-style-type: none"> Общая информация Структура проекта Задачи и результаты Показатели Участники проекта Мероприятия Файлы Согласование редакции 	Информация о проекте							
	Наименование проекта		Краткое наименование		Уровень		Регион	
	Региональный проект Орловской области на 2019-2024 годы		Региональный проект Орловской области на 2019-2024 годы		Региональный		Орловская область	
	Информация о редакции проекта							
	Статус		Бюджет (задачи и результаты), тыс. руб.		Бюджет (мероприятий), тыс. руб.		Сроки реализации	
	Утверждено		0,000		12 017 528 506		01.09.2019 - 31.12.2024	
	Куратор		Руководитель		Администратор			
	Злобин Николай Васильевич		Блохин Денис Анатольевич		Субботин Алексей Сергеевич			
	Структура проекта ▾							
	Задачи и результаты ▾							
Показатели ▾								
Риски ▾								
Бюджет проекта ▾								
Участники проекта ▾								
Мероприятия программы / проекта ▾								
Файлы ▾								
Согласование редакции ▾								

Рисунок 14 – Карточка редакции проекта

Краткое описание информации в блоках приведено в таблице 1.

Таблица 1 – Информационные блоки карточки редакции проекта


Наименование блока сведений	Представление информации
Общая информация	Содержит общие сведения по проекту и редакции текущей карточки
Структура проекта	Содержит сведения о проектах, связанных с проектом, карточка редакции которого открыта
Задачи и результаты	Содержит список задач/результатов/подрезультатов, поставленных для реализации проекта и результаты их исполнения, информацию об ответственных за исполнение, список поручений, созданных для достижения результатов
Показатели	Содержит список показателей проекта и их характеристики
Риски	Содержит список возможных рисков проекта

Наименование блока сведений	Представление информации
Бюджет проекта	Содержит информацию по объемам и источникам финансирования проекта
Участники проекта	Содержит список сотрудников, участвующих в реализации проекта
Файлы	Содержит информацию о файлах с дополнительной информацией, прикрепленных к карточке редакции проекта
Поручения	Содержит список поручений, созданных для реализации исполнения проекта
Мероприятия программы/проекта	Содержит информацию по мероприятиям, проводимым в рамках исполнения проекта
Согласование редакции	Содержит сведения по процессу согласования карточки редакции проекта


Левая часть экранной формы карточки редакции проекта представляет собой панель навигации по блокам карточки и возврату к перечню проектов (кнопка «Назад»). Правая часть несет информационную нагрузку по блокам карточки редакции проекта.

Панель инструментов

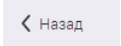
Над блоком с общей информацией расположена панель инструментов карточки редакции проекта. В общем случае, пользователю доступны следующие возможности:

– печать карточки редакции проекта, для этого требуется нажать кнопку  (кнопка «Печать»), внешний вид карточки в распечатанном виде будет соответствовать отображению блоков карточки на момент печати;

– скачать карточку проекта в файл в формате pdf на компьютер пользователя (кнопка «Скачать»), файл будет содержать полную информацию по всем блокам карточки редакции проекта в развернутом виде;

– скачать отчет по задачам и результатам (кнопка );

– создать копию редакции карточки проекта (кнопка );

– вернуться к списку проектов табличного представления, для этого необходимо нажать кнопку  (кнопка «Назад»).

Блок «Общая информация»

Блок «Общая информация» содержит информацию по наименованию проекта (полное и краткое), бюджету финансирования проекта, уровню проекта, срокам реализации, руководителю, куратору и администратору проекта (Рисунок 15).

Информация о проекте			
Наименование проекта Федеральный проект "Автомобильные дороги Минобороны России"	Краткое наименование АДМР	Уровень Федеральный	
Информация о редакции проекта			
Статус Утверждено	Бюджет (задачи и результаты), тыс. руб. 114 060 001,500	Бюджет (мероприятия), тыс. руб. 5 600 000,000	Сроки реализации 01.01.2019 - 31.12.2024
Куратор Акимов Максим Алексеевич	Руководитель Горовой Александр Владимирович	Администратор Черников Михаил Юрьевич	

Рисунок 15 – Блок «Общая информация» карточки редакции проекта

Поля «Наименование проекта», «Краткое наименование», «Уровень», «Срок реализации» блока при создании карточки редакции проекта обязательны для заполнения и, для удобства пользователя, имеют отличную от других полей цветовую индикацию в режиме создания и редактирования.

Полное и краткое наименование проекта отражены в полях «Наименование проекта» и «Краткое наименование» соответственно.

Уровень проекта отражен в поле «Уровень» блока с общей информацией карточки редакции проекта, в поле «Статус» отражается актуальный статус карточки редакции проекта.

При нажатии на ФИО сотрудника полей «Куратор», «Руководитель», «Администратор» открывается мини-паспорт пользователя. Всплывающее окно с мини-паспортом содержит вкладки с общей информацией по сотруднику и участие сотрудника в проектах. На вкладке «Общая информация» представлена следующая информация о сотруднике (Рисунок 16):

- регион;
- наименование организации, в которой работает сотрудник;
- должность сотрудника;
- рабочий телефон;
- адрес электронной почты;
- фото сотрудника.

Кракен Федор Егеньевич

Общая информация Участие в проектах

Регион: г. Москва

Рабочий телефон: +7 (499) 380-87-32

Электронная почта: demo.skdf@ckr-sota.ru

Организация: ФЕДЕРАЛЬНОЕ АВТОНОМНОЕ УЧРЕЖДЕНИЕ "РОССИЙСКИЙ ДОРОЖНЫЙ НАУЧНО-ИССЛЕДОВАТЕЛЬСКИЙ ИНСТИТУТ"

Должность: Архитектор первой категории

В карточку пользователя

Рисунок 16 – Окно с мини-паспортом пользователя. Общая информация

На вкладке «Участие в проектах» мини-паспорта сотрудника содержится информация по наименованию проектов, в которых принимает участие сотрудник, и его роль в них (Рисунок 17).

Кракен Федор Евгеньевич

Общая информация Участие в проектах

Проект	Роль в проекте
Региональный проект ДС Иркутской области на 2019-2024 годы	Участник проекта

В карточку пользователя


Рисунок 17 – Окно мини-паспорта пользователя. Участие в проектах

Кнопка **×** позволяет закрыть окно мини-паспорта.

Информация в полях «Бюджет (задачи и результаты), тыс. руб», «Бюджет (мероприятия), тыс. руб» отображается с разбивкой по разрядам.

Период реализации проекта содержится в поле «Срок реализации».



Блок «Структура проекта»

Информация о проектах, связанных с проектом, карточка редакции которого открыта, содержится в блоке «Структура проекта». Открыть блок можно пользуясь навигацией в левой части карточки, нажав на строку «Структура проекта», либо нажать кнопку  строки «Структура проекта» правой части карточки (Рисунок 18).

Структура проекта 

Наименование проекта	Сроки реализации	Руководитель проекта
 Национальный проект "Безопасные и качественные автомобильные дороги"	03.12.2018-31.12.2024	Дитрих Евгений Иванович Министр транспорта Российской Федерации
 Федеральный проект "Дорожная сеть"	01.01.2019-31.12.2024	Алафинов Иннокентий Сергеевич Первый заместитель министра
• Региональный проект Алтайского края на 2019-2024 годы	03.12.2018-31.12.2024	Дементьев Александр Геннадиевич Министр
• Региональный проект Амурской области на 2019-2024 годы	03.12.2018-31.12.2024	Зеленин Александр Анатольевич Министр
• Региональный проект Архангельской области на 2019-2024 годы	03.12.2018-31.12.2024	Кривов Вадим Иванович Министр
• Региональный проект Астраханской области на 2019-2024 годы	03.12.2018-31.12.2024	Гужвинский Олег Владимирович Исполняющий обязанности заместителя председателя
• Региональный проект Белгородской области на 2019-2024 годы	03.12.2018-31.12.2024	Дрожжин Олег Сергеевич Начальник управления
• Региональный проект Брянской области на 2019-2024 годы	14.12.2018-31.12.2024	Солодун Галина Николаевна Директор департамента
• Региональный проект Владимирской области на 2019-2024 годы	01.09.2019-31.12.2024	Романенко Александр Васильевич Директор департамента

Рисунок 18 – Блок «Структура проекта» карточки редакции проекта


В набор сведений, представленных в блоке, входит наименование проекта, срок его реализации и руководитель проекта. Информация в блоке отображена в виде иерархического дерева. Пользователю предоставлена возможность просматривать список дочерних проектов и родительский иерархического дерева и сворачивать данную информацию, воспользовавшись кнопками  «Развернуть» и  «Свернуть» соответственно.


Проект, карточка редакции которого открыта, выделен в структуре цветовой индикацией, отличной от других проектов.

Нажав на наименование проекта, пользователь перейдет в карточку самой актуальной редакции соответствующего проекта. Карточка редакции проекта будет открыта в новой вкладке браузера в режиме просмотра.

Мини-паспорт руководителя проекта открывается при нажатии на ФИО сотрудника поля «Руководитель проекта». Всплывающее окно с мини-паспортом содержит вкладки с общей информацией по сотруднику и участие сотрудника в проектах. На вкладке «Общая информация» представлена следующая информация о сотруднике (Рисунок 16):

- регион;
- наименование организации, в которой работает сотрудник;
- должность сотрудника;
- рабочий телефон;
- адрес электронной почты;
- фото сотрудника.

На вкладке «Участие в проектах» мини-паспорта сотрудника содержится информация по наименованию проектов, в которых принимает участие сотрудник, и его роль в них (Рисунок 17). Кнопка  позволяет закрыть окно мини-паспорта.

Свернуть информацию блока «Структура проекта» можно воспользовавшись кнопкой  строки и одноименным названием правой части карточки редакции проекта.


Блок «Задачи и результаты»



Перечень задач, результатов и подрезультатов проекта и их исполнение представлен в блоке «Задачи и результаты». Информационный блок содержит следующий набор сведений, представленный в виде таблицы (Рисунок 19):

- наименование задачи, результата, подрезультата;
- срок реализации (дата начала и дата окончания);
- ответственный исполнитель;
- характеристика результата;
- уровень контроля;
- статус.

Наименование	Срок реализации		Ответственный исполнитель	Характеристика результата	Уровень контроля	Статус	Поручения
	Начало	Окончание					
На сети в/д общего пользования федерального, регионального или межмуниципального значения, дорожной сети городских агломераций выполнены дорожные работы приведения в нормативное состояние, снижения уровня перегрузки и ликвидации мест концентрации ДТП						✓	
Между Правительством Иркутской области и ОМС, входящих в состав городских агломераций, заключены соглашения о предоставлении местным бюджетам межбюджетных трансфертов для оказания поддержки реализации мероприятий нацго проекта						→	
Правительством Иркутской области разработана и представлена в Росавтодор согласованная программа дорожной деятельности (региональные проекты), актуализированная с учетом проведения оценки использования новых технологий и материалов за отчетный период						→	
Программа дорожной деятельности Иркутской области (региональный проект) актуализирована в том числе с учетом проведения оценки использования новых технологий и материалов за отчетный период	01.09.2019	01.12.2019	МИНИСТЕРСТВО СТРОИТЕЛЬСТВА, ДОРОЖНОГО ХОЗЯЙСТВА ИРКУТСКОЙ ОБЛАСТИ	Правительством Иркутской области актуализирована программа дорожной деятельности (региональный проект)	РРП	→	+ Создать поручение
Представлена на согласование в Росавтодор актуализированная программа дорожной деятельности (региональный проект)		15.12.2019	МИНИСТЕРСТВО СТРОИТЕЛЬСТВА, ДОРОЖНОГО ХОЗЯЙСТВА ИРКУТСКОЙ ОБЛАСТИ	Согласованная и утвержденная программа дорожной деятельности (региональный проект) представлена в Росавтодор	РРП	→	+ Создать поручение

Рисунок 19 – Блок «Задачи и результаты» карточки редакции проекта

Для просмотра данной информации необходимо воспользоваться навигацией карточки редакции проекта, нажав на строку «Задачи и результаты» левой части карточки, либо воспользовавшись кнопкой  строки «Задачи и результаты» ее правой части.

Перечень задач, результатов и подрезультатов представлен в виде иерархического дерева с возможностью сворачивать (кнопка ) или разворачивать (кнопка ) информацию по задачам, результатам и подрезультатам.

Поля «Срок реализации. Начало» и «Срок реализации. Окончание» содержат информацию о дате начала и дате окончания исполнения результата или подрезультата соответственно.

Характеристика результата и уровень осуществляемого контроля содержатся в одноименных полях блока.





Информация в столбце «Статус» блока отображается в виде пиктограммы, при наведении на которую отображается хинт с информацией о статусе (Рисунок 20).

Наименование	Срок реализации		Ответственный исполнитель	Характеристика результата	Уровень контроля	Статус	Поручения
	Начало	Окончание					
На сети автомобильных дорог общего пользования регионального или межмуниципального значения, дорожной сети выполнены дорожные работы в целях приведения в нормативное состояние, снижения уровня перегрузки и ликвидации мест концентрации дорожно-транспортных происшествий						→	Будущего периода

Рисунок 20 – Хинт со статусом задачи проекта

Внешний вид пиктограммы статусов задач, результатов и подрезультатов и их значения приведены в таблице 2.

Таблица 2 - Внешний вид пиктограммы статусов задач, результатов и подрезультатов и их значений.

Вид пиктограммы	Значение параметров
Параметр «Статус задачи, результата или подрезультата»	
	Будущего периода
	Не выполнено
	Выполнено
	С риском неисполнения в срок

В столбце «Ответственный» представлена информация о наименовании организации или ФИО сотрудника, курирующих достижение результата или подрезультата. При нажатии на наименование организации откроется окно с мини-паспортом, содержащее краткие сведения о ней (полное и краткое наименование, ИНН и КПП организации) и адрес сайта (Рисунок 21).

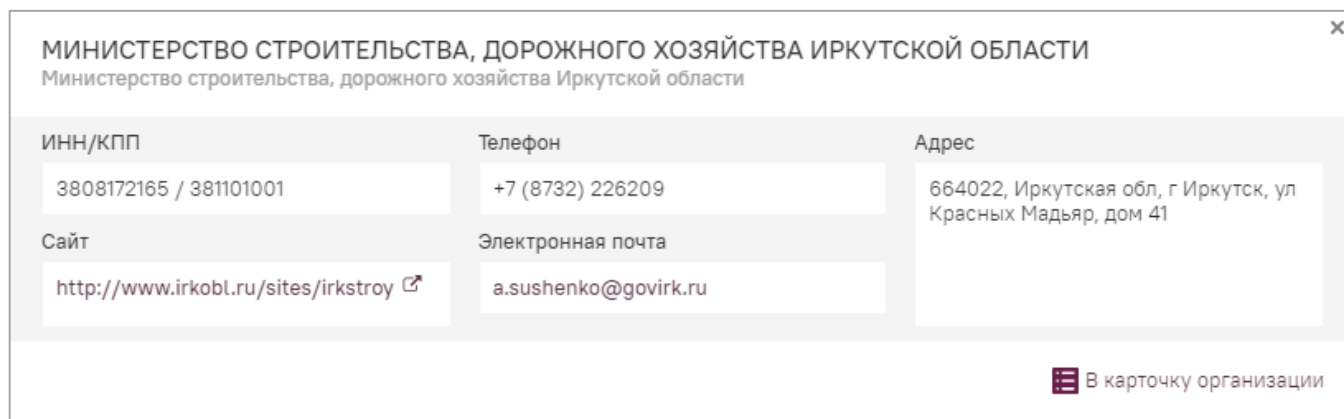
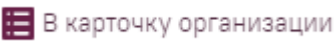



Рисунок 21 – Окно с мини-паспортом организации

Нажав кнопку  , в новой вкладке браузера будет открыта детализированная карточка организации в режиме просмотра. Закрывать окно мини-паспорта позволяет кнопка  .

Аналогичным образом открывается мини-паспорт пользователя. Всплывающее окно с мини-паспортом содержит вкладки с общей информацией по сотруднику и участие сотрудника в проектах. На вкладке «Общая информация» представлена следующая информация о сотруднике (Рисунок 16):

- регион;
- наименование организации, в которой работает сотрудник;

- должность сотрудника;
- рабочий телефон;
- адрес электронной почты;
- фото сотрудника.

На вкладке «Участие в проектах» мини-паспорта сотрудника содержится информация по наименованию проектов, в которых принимает участие сотрудник, и его роль в них (Рисунок 17). Закрывает окно мини-паспорта позволяет кнопка **×**.

При нажатии на кнопку «Все поручения» в столбце «Поручения» строки блока пользователю откроется всплывающее окно с перечнем задач (поручений), направленных на достижение результата или подрезультата (Рисунок 22).

Поручения								
Наименование	Номер задачи	Статус задачи	Начало выполнения	Планируемая дата выполнения	Фактическая дата выполнения	Исполнитель	Контролер	Что сделано
задача тест всего моего	Региональный проект Иркутской области на 2019-2024 годы - 148	✓	30.06.2020 07:55	09.07.2020 09:00	30.06.2020 08:12:59	Кракен Федор Евгеньевич	Ермакова Александра Владимировна	что то сделано
задача тест всего моего	Региональный проект Иркутской области на 2019-2024 годы - 149	!	30.06.2020 07:57	08.07.2020 18:00		Белоусов Андрей Рэмович	Кракен Федор Евгеньевич	


Рисунок 22 – Перечень задач, направленных на получение результата





Информация в окне с поручениями так же представлена в виде таблицы и содержит следующие сведения:

- наименование;
- номер;
- статус;
- начало и планируемая дата выполнения;
- фактическая дата выполнения;
- исполнитель;
- контролер;
- что сделано.

Статус задачи в одноименном столбце отражается в виде пиктограммы, при наведении на которую подсвечивается хинт с информацией о статусе задачи (Таблица 3).

Таблица 3 - Внешний вид пиктограммы статуса задачи и ее значение.

Вид пиктограммы	Значение параметров
Параметр «Статус задачи»	
	Выполнена

Вид пиктограммы	Значение параметров
	На проверке
	Необходимо выполнить
	В работе
	Прервана

Для перехода в карточку задачи пользователю необходимо нажать на наименование задачи столбца «Наименование» всплывающего окна с перечнем задач.

По результату действия откроется новая вкладка браузера с данными карточки задачи. Карточка задачи будет открыта в режиме просмотра.

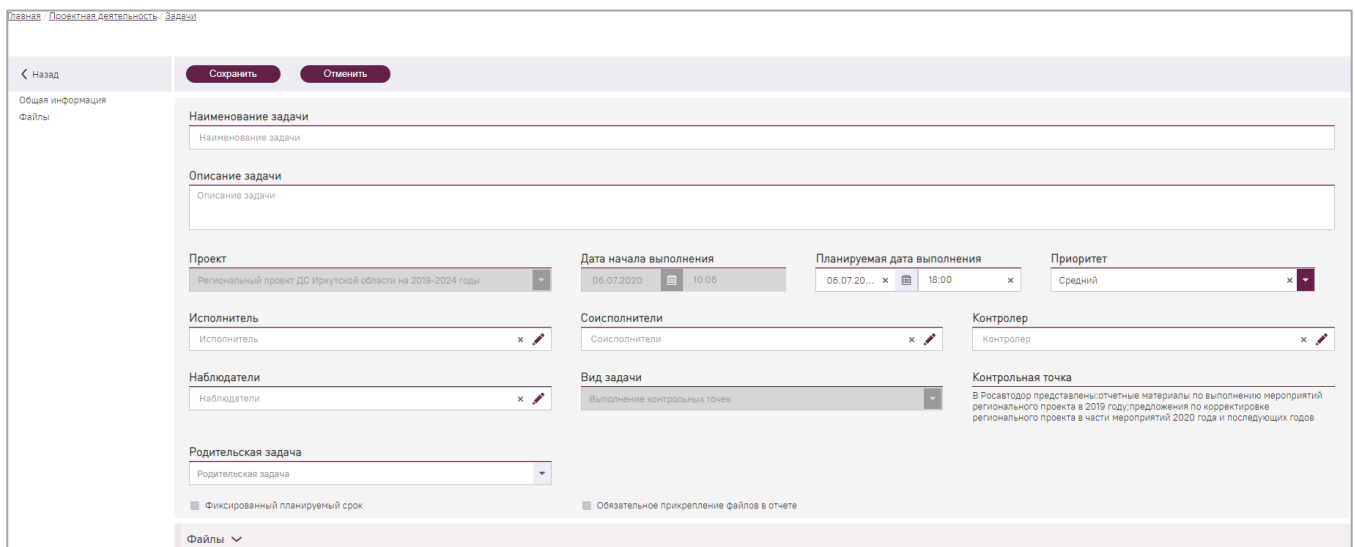
Нажав на ФИО сотрудника в столбцах «Исполнитель», «Контролер» окна поручений, откроется окно с мини-паспортом пользователя. Всплывающее окно с мини-паспортом содержит вкладки с общей информацией по сотруднику (Рисунок 16) и участие сотрудника в проектах (Рисунок 17). Кнопка **x** закрывает окно с мини-паспортом пользователя.

В полях «Начало выполнения» и «Планируемая дата выполнения» отражена дата начала и окончания исполнения задачи соответственно. В поле «Фактическая дата выполнения» отражается фактическая дата исполнения задача. Поле заполнено только в случае исполнения задачи.

Информация по исполнению задачи отражена в поле «Что сделано» всплывающего окна задач.

Закреть всплывающее окно поручений блока «Задачи и результаты», можно нажав на область вне зоны окна задач.

Кнопка «Создать поручение» предоставляет пользователю возможность создать новую задачу/поручение. По результату действия будет открыта новая вкладка браузера с детализированной карточкой задачи/поручения (Рисунок 23).



Главная | Проектная деятельность | Задачи

< Назад Сохранить Отменить

Общая информация
Файлы

Наименование задачи
Наименование задачи

Описание задачи
Описание задачи

Проект
Региональный проект ДС Иркутской области на 2019-2024 годы

Дата начала выполнения
06.07.2020 10:06

Планируемая дата выполнения
06.07.20... 18:00

Приоритет
Средний

Исполнитель
Исполнитель

Соисполнители
Соисполнители

Контролер
Контролер

Наблюдатели
Наблюдатели

Вид задачи
Выполнение контрольных точек

Контрольная точка
В Росавтодор представлены отчетные материалы по выполнению мероприятий регионального проекта в 2019 году; предложения по корректировке регионального проекта в части мероприятий 2020 года и последующих годов


Родительская задача
Родительская задача

Фиксированный планируемый срок Обязательное приращение файлов в отчете


Файлы



Рисунок 23 – Карточка задачи/поручения

На панели инструментов карточки задачи доступны кнопки «Сохранить» и «Отменить», позволяющие сохранить внесенные пользователем изменения или отменить их соответственно.

Используя кнопку  строки «Задачи и результаты» можно закрыть (свернуть) информацию одноименного блока.

Карточка задачи проекта

Описание полей карточки задачи проекта приведено в Приложении 2. Для просмотра информации по задаче проекта необходимо открыть блок «Задачи и результаты», нажав на строку «Задачи и результаты» левой части карточки, либо воспользовавшись кнопкой  строки «Задачи и результаты» ее правой части (Рисунок 19).

Информация блока представлена в виде иерархического дерева с возможностью сворачивать (кнопка ) или разворачивать (кнопка ) ее.

Блоки карточки

Нажав на наименование задачи столбца «Наименование» блока «Задачи и результаты», в новой вкладке браузера откроется карточка задачи, состоящая из следующего максимального набора блоков (Рисунок 24):

- общая информация;
- комментарии;
- поручения.

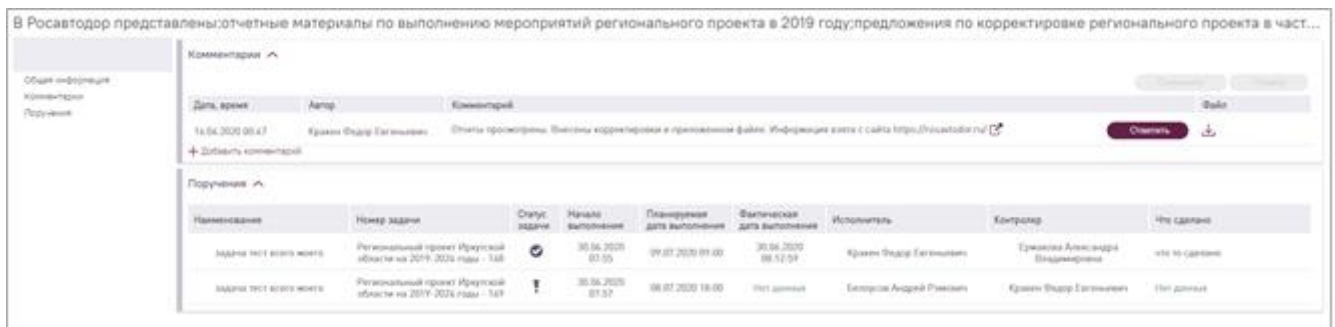


Рисунок 24 – Карточка задачи проекта

Информационные блоки карточки задачи проекта открываются аналогично блокам карточки редакции проекта с использованием области навигации левой части карточки или кнопок правой части карточки задачи проекта.

Блок «Общая информация»

В блоке с общей информацией отражается наименование карточки задачи проекта (Рисунок 25).

Рисунок 25 – Блок «Общая информация» карточки задачи проекта

Блок «Комментарии»

Информация блока «Комментарии» представлена в табличном виде и содержит следующие сведения: дата и время создания комментария, его автор, текстовая информация, прикрепленный файл (Рисунок 26).

Дата, время	Автор	Комментарий	Файл
16.06.2020 00:47	Кракен Федор Евгеньевич	Отчеты просмотрены. Внесены корректировки в приложенном файле. Информация взята с сайта https://rosavtodor.ru/	


Рисунок 26 – Блок «Комментарии» карточки задачи проекта


Нажав на ФИО пользователя в столбце «Автор» блока «Комментарии» карточки задачи проекта, откроется мини-паспорт. Всплывающее окно с мини-паспортом содержит вкладки с общей информацией по сотруднику и участие сотрудника в проектах. На вкладке «Общая информация» представлена следующая информация о сотруднике (Рисунок 16):

- регион;
- наименование организации, в которой работает сотрудник;
- должность сотрудника;
- рабочий телефон;
- адрес электронной почты;
- фото сотрудника.

На вкладке «Участие в проектах» мини-паспорта сотрудника содержится информация по наименованию проектов, в которых принимает участие сотрудник, и его роль в них (Рисунок 17).

Кнопка **×** закрывает окно с мини-паспортом.

Текст комментария может содержать ссылки на различные сайты. При нажатии на пиктограмму  рядом с адресом сайта в новой вкладке браузера будет открыта главная страница указанного сайта.

В столбце «Файл» блока «Комментарии» карточки задачи проекта при наличии файла, прикрепленного к комментарию, будет отражаться пиктограмма , нажав на которую, прикрепленный файл запишется на компьютер пользователя. Если к комментарию прикреплено более одного файла, при нажатии на пиктограмму открывается всплывающее окно со списком прикрепленных файлов. Пользователю предоставлена возможность выбрать один или несколько файлов для скачивания. По завершении отбора файлов необходимо подтвердить действие нажатием на кнопку «Скачать».

Пользователь может ответить на оставленный комментарий, воспользовавшись кнопкой «Ответить» строки комментария, либо добавить свой комментарий к задаче проекта, нажав кнопку

«Добавить комментарий» блока. Кнопка «Загрузить файл» строки комментария позволяет прикрепить файл с дополнительной информацией к карточке задачи проекта. По результату действия будет открыто всплывающее окно выбора файла на ПК пользователя. Выбор файла осуществляется нажатием на строку с наименованием файла, для подтверждения выбора необходимо нажать кнопку «Открыть» всплывающего окна. Кнопка «Отмена» окна выбора файла позволяет отменить прикрепление файла к комментарию.

При подтверждении выбора файла всплывающее окно будет закрыто, файл к комментарию будет приложен. В столбце «Файл» отразится пиктограмма для скачивания файла. К комментарию можно прикрепить один или более файлов.

Блок «Поручения»

Следующий блок карточки задачи проекта «Поручения» также реализован в виде таблицы и содержит следующие сведения (Рисунок 27):

- наименование задачи;
- номер задачи;
- статус задачи;
- начало выполнения;
- планируемая дата выполнения;
- фактическая дата исполнения;
- исполнитель;
- контролер;
- что сделано.

Наименование	Номер задачи	Статус задачи	Начало выполнения	Планируемая дата выполнения	Фактическая дата выполнения	Исполнитель	Контролер	Что сделано
задача тест всего моего	Региональный проект Иркутской области на 2019-2024 годы - 148	✓	30.06.2020 07:55	09.07.2020 09:00	30.06.2020 08:12:59	Кракен Федор Евгеньевич	Ермакова Александра Владимировна	что то сделано
задача тест всего моего	Региональный проект Иркутской области на 2019-2024 годы - 149	!	30.06.2020 07:57	08.07.2020 18:00	Нет данных	Белоусов Андрей Рэмович	Кракен Федор Евгеньевич	Нет данных

Рисунок 27 – Блок «Поручения» карточки задачи проекта

Нажав на наименование задачи столбца «Наименование» в блоке «Поручения» карточки задачи проекта, в новой вкладке браузера откроется детализированная карточка задачи. Карточка задачи будет открыта в режиме просмотра.

В столбце «Статус задачи» информация о статусе изображена в виде пиктограммы, при наведении на которую отображается хинт со значением статуса. Возможные значения поля приведены в таблице 3.




В столбцах «Начало выполнения» и «Планируемая дата выполнения» отражена дата и время начала выполнения задачи и планируемые дата и время ее исполнения соответственно.

Поле «Фактическая дата исполнения» автоматически заполняется датой и временем исполнения задачи. Если задача находится на исполнении, или не взята в работу, или прервана, поле не заполнено.

При нажатии на ФИО сотрудника в столбцах «Исполнитель» и «Контролер» будет открыт мини-паспорт соответствующего пользователя. Всплывающее окно с мини-паспортом содержит вкладки с общей информацией по сотруднику и участие сотрудника в проектах. На вкладке «Общая информация» представлена информация о сотруднике (Рисунок 16). На вкладке «Участие в проектах» мини-паспорта сотрудника содержится информация по наименованию проектов, в которых принимает участие сотрудник, и его роль в них (Рисунок 17). Окно с мини-паспортом закрывается кнопкой **×**.

В поле «Что сделано» отражена информация о проделанной работе.

Карточка результата, подрезультата проекта

Аналогично карточке задачи проекта в разделе «Программы/Проекты» реализована карточка результата проекта. Описание полей карточки результата проекта приведено в Приложении 3. Для просмотра информации по результату проекта необходимо открыть блок «Задачи и результаты», нажав на строку «Задачи и результаты» левой части карточки, либо воспользовавшись кнопкой  строки «Задачи и результаты» ее правой части (Рисунок 19). Информация блока представлена в виде иерархического дерева с возможностью сворачивать (кнопка ) или разворачивать (кнопка ) ее.

Блоки карточки

Просмотреть карточку результата проекта можно нажав на наименование результата столбца «Наименование» блока «Задачи и результаты». Информации карточки результата проекта размещена по информационным блокам. Максимально карточка результата проекта может содержать следующий набор блоков:

- общая информация;
- комментарии;
- поручения.

Навигация по блокам карточки результата проекта аналогична навигации в других карточках.

Блок «Общая информация»

Блок с общей информацией карточки результата проекта содержит сведения о наименовании результата, его характеристики, ответственного исполнителя и срок реализации. При нажатии на информацию в поле «Ответственный исполнитель» будет открыт соответствующий мини-паспорт. Если в поле отражено наименование организации, будет открыто всплывающее окно с мини-паспортом организации (Рисунок 21).


Мини-паспорт пользователя содержит вкладку с общей информацией по сотруднику (Рисунок 16) и вкладку с указанием проектов, в которых участвует сотрудник, его роль в них (Рисунок 17). Мини-паспорт открывается в случае, если поле «Ответственный исполнитель» заполнено ФИО пользователя.


Мини-паспорт пользователя содержит вкладку с общей информацией по сотруднику (Рисунок 16) и вкладку с указанием проектов, в которых участвует сотрудник, его роль в них (Рисунок 17). Мини-паспорт открывается в случае, если поле «Ответственный исполнитель» заполнено ФИО пользователя.


Блок «Комментарии»

Следующий блок карточки содержит сведения о комментариях и представлены в виде таблицы, содержащей следующую информацию:

- дата и время;
- автор;
- комментарий;
- файл.

Посмотреть мини-паспорт автора комментария пользователь может, нажав на ФИО пользователя столбца «Автор». В мини-паспорте пользователя представлена общая информация: ФИО, наименование организации, где работает пользователь, его должность, телефон, адрес электронной почты, фотография (Рисунок 16). На вкладке «Участие в проектах» мини-паспорта сотрудника содержится информация по наименованию проектов, в которых принимает участие сотрудник, и его роль в них (Рисунок 17). Кнопка  позволяет закрыть окно мини-паспорта пользователя.

В поле «Комментарий» представлена текстовая информация с пояснениями к результату. Текст комментария может содержать ссылки на различные сайты. При нажатии на пиктограмму  рядом с адресом сайта в новой вкладке браузера будет открыта главная страница указанного сайта.

В столбце «Файл» блока «Комментарии» карточки задачи проекта при наличии файла, прикрепленного к комментарию, будет отражаться пиктограмма , нажав на которую, прикрепленный файл запишется на компьютер пользователя. Если к комментарию прикреплено более одного файла, будет открыто всплывающее окно со списком файлов. Интерфейс окна позволяет пользователю выбрать несколько файлов для скачивания. Закончив отбор файлов, необходимо подтвердить действие кнопкой «Скачать». Отобранные файлы будут сохранены на компьютере пользователя.

Закрыть всплывающее окно с перечнем файлов можно, кликнув вне зоны всплывающего окна.

Пользователь может ответить на оставленный комментарий, воспользовавшись кнопкой «Ответить» строки комментария, либо добавить свой комментарий к задаче проекта, нажав кнопку

«Добавить комментарий» блока. Дополнить текстовую часть комментария пользователь может, прикрепив к комментарию файл. Это позволяет сделать кнопка «Загрузить файл» столбца «Файл». По нажатию на кнопку открывается всплывающее окно выбора файла на компьютере пользователя. Выбор файла осуществляется нажатием на строку с наименованием файла, для подтверждения выбора необходимо нажать кнопку «Открыть» всплывающего окна. Кнопка «Отмена» окна выбора файла позволяет отменить прикрепление файла к комментарию.

После подтверждения выбора файла всплывающее окно будет закрыто, в столбце «Файл» отразится пиктограмма, нажав на которую прикрепленный файл можно сохранить на компьютер пользователя. К комментарию можно прикрепить один или более файлов.

Блок «Поручения»


Информация блока «Поручения» карточки результата проекта идентична информации соответствующего блока карточки задачи проекта.

Блок «Показатели» карточки редакции проекта


Блок «Показатели» содержит информацию по наименованию, типу, единице измерения, уровню контроля и базовому значению показателя проекта (Рисунок 28).

№ п/п	Наименование показателя	Ед. изм.	Уровень контроля	Базовое значение	2019		2020	2021	2022	2023	2024
					План	Факт, %					
1	Доля протяженности дорожной сети городской агломерации «Ангарская агломерация», соответствующая нормативным требованиям	%	Совет	22,10	40,30	100,99	52,40	71,00	75,70	82,20	89,30
2	Протяженность автомобильных дорог регионального или межмуниципального значения, обслуживающих движение	%	Совет	44,00	45,00	102,22	46,00	46,00	38,00	38,00	22,10
3	Доля контрактов на осуществление дорожной деятельности в рамках реализации регионального проекта, предусматривающих использование новых технологий и материалов, включенных в Реестр новых и наилучших технологий, материалов и технологических решений повторного применения, от общего количества новых государственных контрактов на выполнение работ по капитальному ремонту, ремонту и содержанию автомобильных дорог	%	Совет	0,67	0,67	100,00	0,67	0,67	0,61	0,61	0,16

Рисунок 28 – Блок «Показатели» карточки редакции проекта

В блоке определены плановое и фактическое значения показателя, процент его достижения. Открыть информацию блока можно нажав строку «Показатели» левой части или кнопку  строки «Показатели» правой части карточки редакции проекта.


При нажатии на наименование показателя столбца «Наименование показателя» открывается всплывающее окно с его фактическими значениями.

Нажав кнопку  строки «Показатели» правой части карточки редакции проекта, пользователь свернет информационную часть блока «Показатели».

Блок «Риски»


Информация по рискам представлена в блоке «Риски». В блоке содержатся следующие сведения:


- описание риска;
- предлагаемое решение;
- раздел проекта, в котором возник риск;
- статус риска;
- вероятность наступления;
- уровень влияния;
- ответственный за управление риском.

Аналогично предыдущим блокам информация по блоку при открытии карточки свернута. Чтобы просмотреть ее в полном объеме пользователю необходимо воспользоваться навигацией карточки редакции проекта: нажать строку «Риски» левой части карточки, либо кнопку  строки «Риски» правой части карточки редакции проекта (рисунок 29).


Номер пункта	Раздел	Наименование риска	Статус	Ожидаемые последствия	Вероятность наступления	Уровень влияния	Мероприятия по предупреждению риска	Ответственный за управление риском
1	Модель функционирования результатов и достижения показателей проекта	есть	Не наступил	12	Высокая	Высокий	Временное переключение на реализацию проектов со 100% финансированием из бюджета	Тагиров Магомед Магомедович

Рисунок 29 – Блок «Риски» карточки редакции проекта

Нажав на ФИО сотрудника в поле «Ответственный за управление риском» строки риска, откроется мини-паспорт пользователя. Всплывающее окно с мини-паспортом содержит вкладки с общей информацией по сотруднику (Рисунок 16) и участие сотрудника в проектах (Рисунок 17). Кнопка  закрывает окно с мини-паспортом пользователя.

Свернуть информацию по блоку позволяет кнопка  строки «Риски» правой части карточки редакции проекта.

Блок «Бюджет проекта»

Плановое финансирование проекта с указанием источников финансирования и периодов финансирования приведено в информационном блоке «Бюджет проекта». Нажав на строку «Бюджет проекта» карточки редакции проекта или кнопку  строки в правой части карточки, откроется детализированная информация блока (Рисунок 30).






Задачи и результаты проекта	Источники финансирования	Объем финансового обеспечения по годам реализации, млн. рублей						Всего	Всего
		2020	2022	2019	2021	2023	2024		
 Региональный проект Архангельской области на 2019-2024 годы	Федеральный бюджет	23000	+2300	+2300	+2300	+2300	23000	75900	75900
	Бюджет субъекта РФ	430000	430000	430000	430000	430000	430000	2 580 000	2 580 000
 Дорожные работы выполняются в целях нормального состояния, снижения уровня перегрузок и	Федеральный бюджет	23000	+2300	+2300	+2300	+2300	23000	75900	75900
	Бюджет субъекта РФ	430000	430000	430000	430000	430000	430000	2 580 000	2 580 000
В Росавтодоре представлены отчетные материалы по выполненным мероприятиям в рамках проекта в 2021 году; предложения по корректировке проекта в части мероприятий 2022 года	Федеральный бюджет	23000	+2300	+2300	+2300	+2300	23000	75900	75900
	Бюджет субъекта РФ	430000	430000	430000	430000	430000	430000	2 580 000	2 580 000
Итого:		453000	432300	432300	432300	432300	453000	453000	2 655 900

Рисунок 30 – Блок «Бюджет проекта» карточки редакции проекта

В блоке отображена итоговая сумма финансирования проекта по всем годам и финансирование, предусмотренное проектом, по всем источникам в разрезе лет. Суммы проекта для удобства пользователя разбиты по разрядам.

Информация по дочерним проектам, задачам, результатам или подрезультатам проектов, финансирование которых осуществляется из федерального бюджета, представлена в виде иерархического дерева. В этом случае пользователь может свернуть информацию по задаче и результату проекта, нажав кнопку  слева от наименования задачи и результат. Обратное действие выполняется кнопкой .


По нажатию на наименование задачи или результата в новой вкладке браузера будет открыта карточка задачи, результата или подрезультата проекта соответственно в режиме просмотра.

Чтобы свернуть информацию, представленную в блоке, пользователю необходимо нажать кнопку  строки «Бюджет проекта» правой части карточки.

Блок «Участники проекта»

Для управления составом участников проекта предназначен блок «Участники проекта». Интерфейс информационного блока позволяет:

- создавать проектные команды;
- включать сотрудников в проекты и проектные команды;
- указывать роль для каждого участника проекта;
- смотреть краткую информацию по участнику проекта или проекту в целом.

При открытии карточки редакции проекта информация блока свернута. Для ее просмотра необходимо воспользоваться навигацией карточки. Нажав на строку «Участники проекта» или кнопку  строки, информация по блоку будет развернута (Рисунок 31).

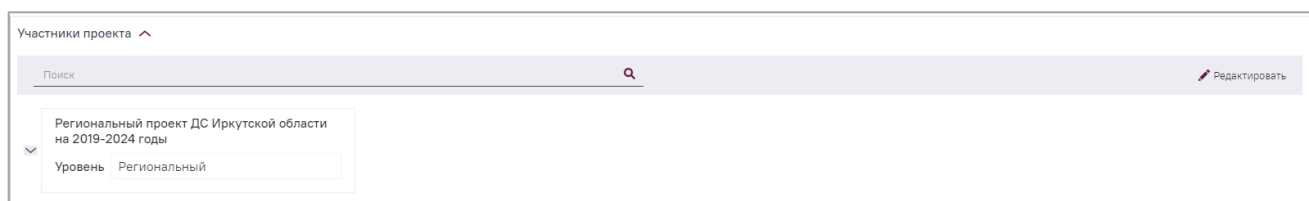




Рисунок 31 – Блок «Участники проекта» карточки редакции проекта

Сведения представлены в виде иерархического дерева с плашками. Внешний вид плашки проекта и участника проекта отличаются друг от друга. Плашка по проекту содержит наименование проекта и уровень проекта. Плашки дочерних проектов графически соединены с плашками родительских проектов. Плашка участника проекта отражает ФИО участника и его роль в проекте. Плашки по проекту и его участникам графически соединены между собой.

Для удобства пользователя интерфейс информационного блока позволяет сворачивать (кнопка ) и разворачивать (кнопка ) информацию по дочерним проектам (Рисунок 32).

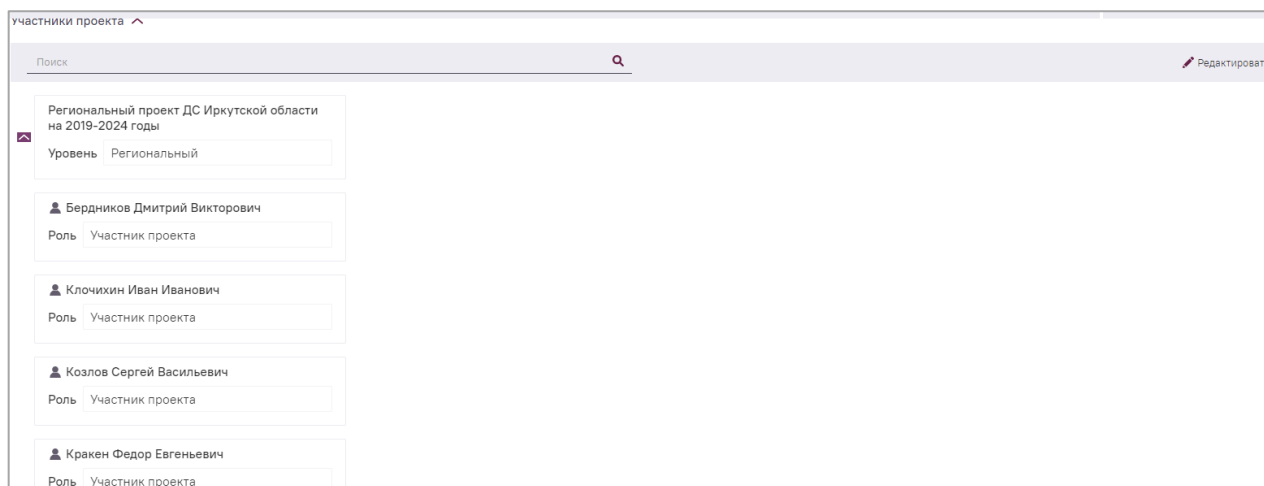



Рисунок 32 – Дерево проекта блока «Участники проекта» карточки редакции проекта

Так же в блоке реализован поиск по наименованию проекта или его участнику. Для этого необходимо воспользоваться строкой поиска . При вводе информации в поисковую строку открывается выпадающее окно с вариантами, удовлетворяющими заданным параметрам поиска (Рисунок 33).

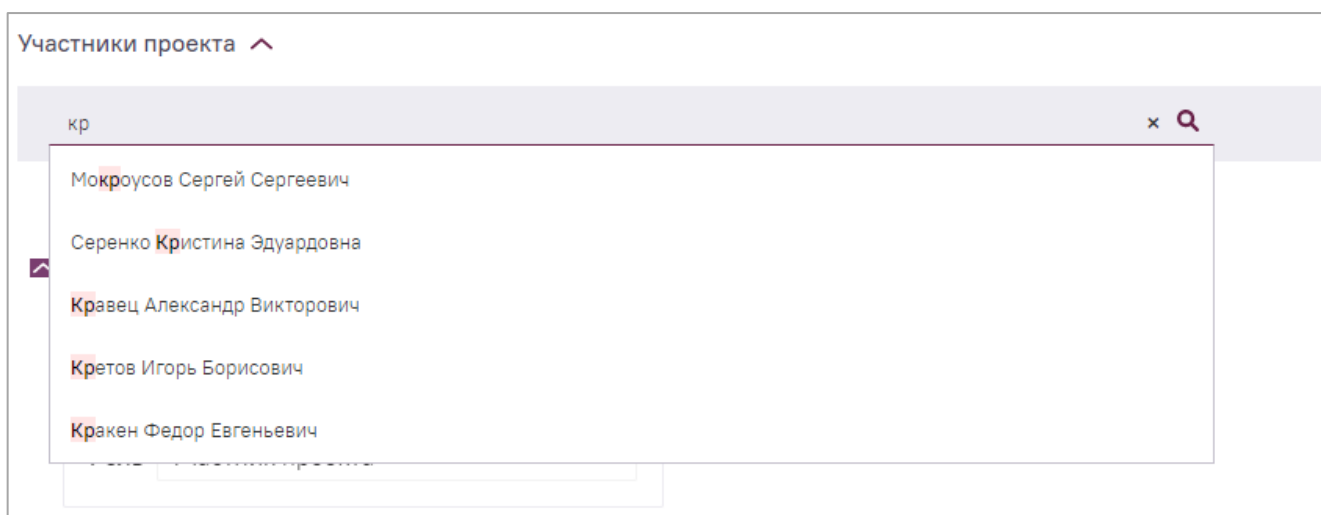


Рисунок 33 – Окно с вариантами результата поиска

При нажатии на плашку по проекту отражается краткая информация по проекту, плашка выделяется цветовой индикацией. Краткая информация по проекту (Рисунок 34) содержит сведения по:

- наименованию проекта;
- бюджету с разбивкой по источникам финансирования;
- срокам реализации проекта с разбивкой бюджета по годам,
- количеству участников проекта,
- количеству задач, результатов и подрезультатов;
- количеству поручений с разбивкой по статусу;
- количеству документов.

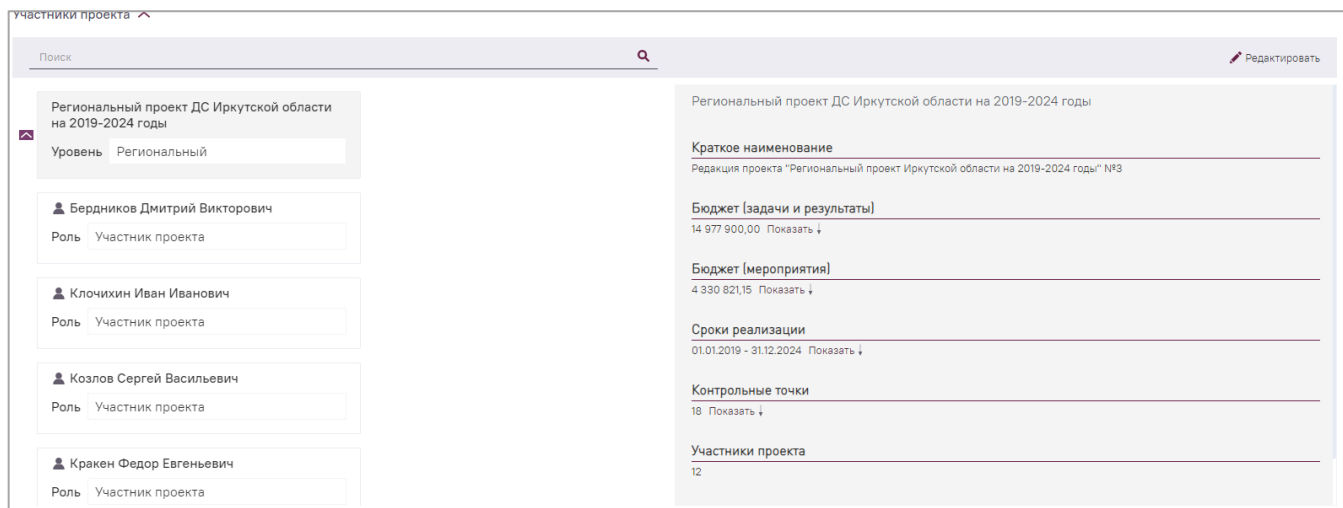


Рисунок 34 – Краткая информация по проекту в блоке «Участники проекта»

Краткая информация по участнику проекта в блоке отображается при нажатии на плашку участника (плашка изменит свою цветовую индикацию) и содержит сведения (Рисунок 35):

- ФИО участника;
- роль в проекте;
- наименование организации и подразделения, в которых работает участник;
- должность;
- рабочий и мобильный телефоны;
- адрес электронной почты;
- процент занятости в проекте.

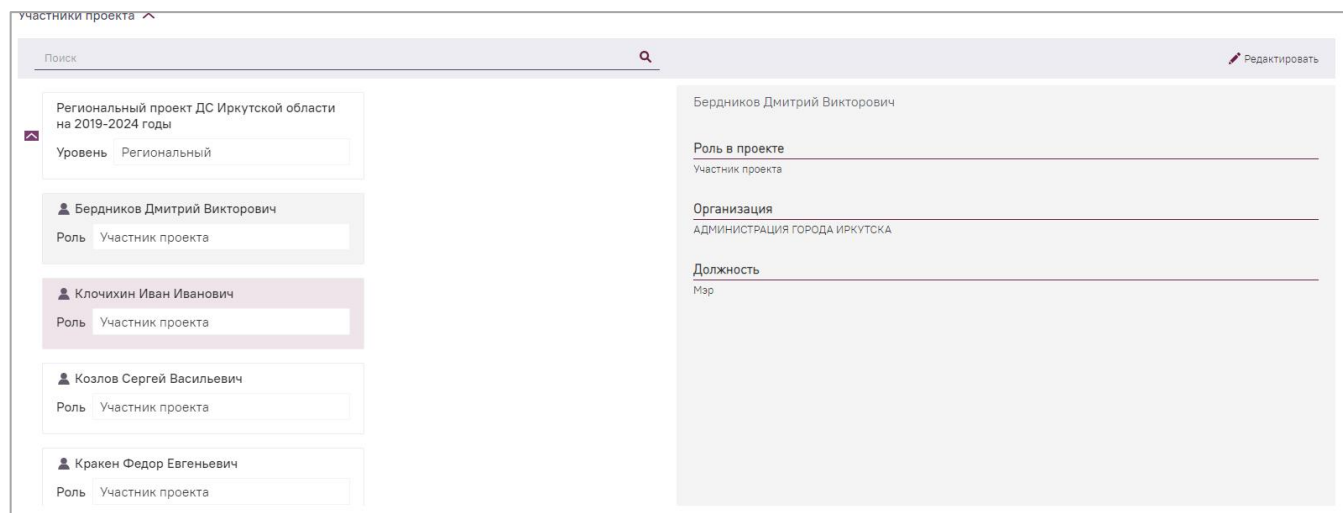


Рисунок 35 – краткая информация по участнику проекта

Пользователю доступна кнопка «Редактировать» на панели инструментов блока. В режиме редактирования пользователю предоставлена возможность добавить проектную группу по проекту, участника проекта (Рисунок 36).

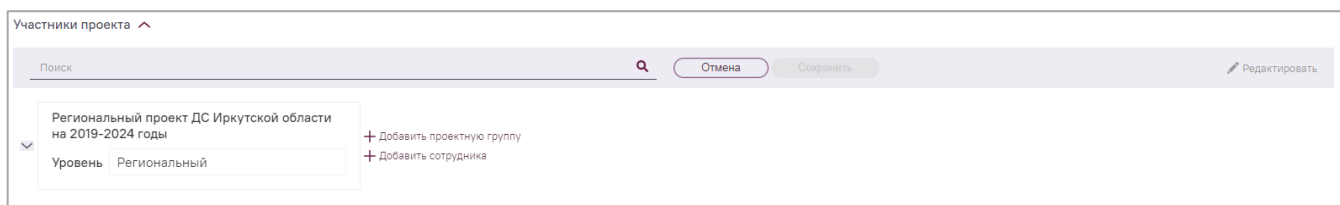


Рисунок 36 – Окно редактирования блока «Участники проекта»

Нажав кнопку «Добавить проектную группу» откроется всплывающее окно для ввода наименования проектной группы и уровня группы (Рисунок 37).

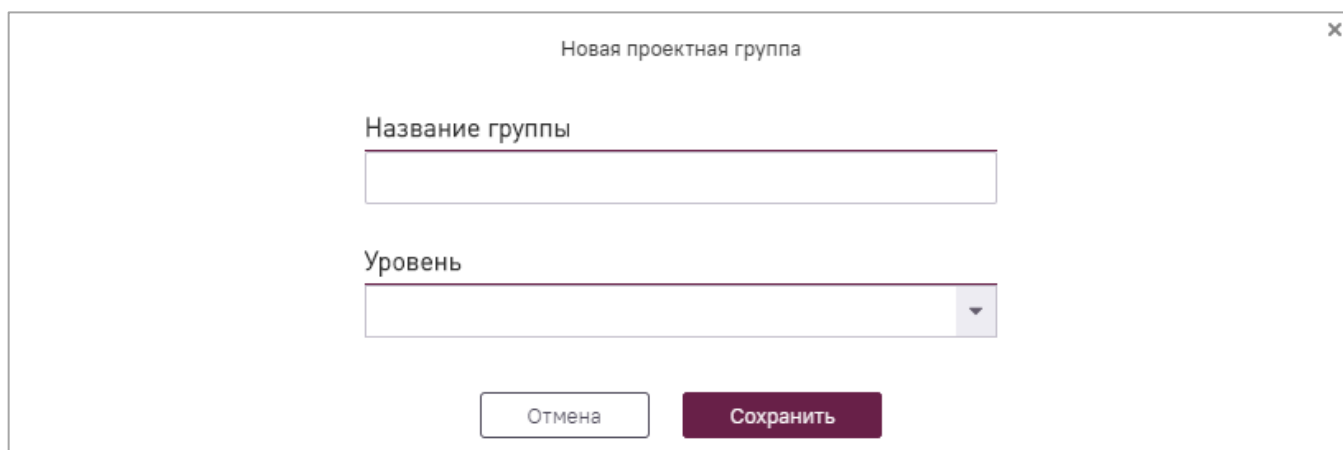


Рисунок 37 – Всплывающее окно новой проектной группы

В поле «Наименование группы» вводится произвольная текстовая информация, отражающая наименование новой проектной группы. Поле «Уровень» всплывающего окна добавления проектной группы может принимать следующие значения: федеральный, региональный, муниципальный.

Пользователь должен подтвердить действие добавления новой проектной группы в блоке «Участники проекта», воспользовавшись кнопкой «Сохранить» всплывающего окна. Так же предусмотрена возможность выйти без сохранения внесенных изменений, для этого следует нажать кнопку «Отмена».

При сохранении внесенных изменений будет создана новая группа по проекту в блоке «Участники проекта» (Рисунок 38).

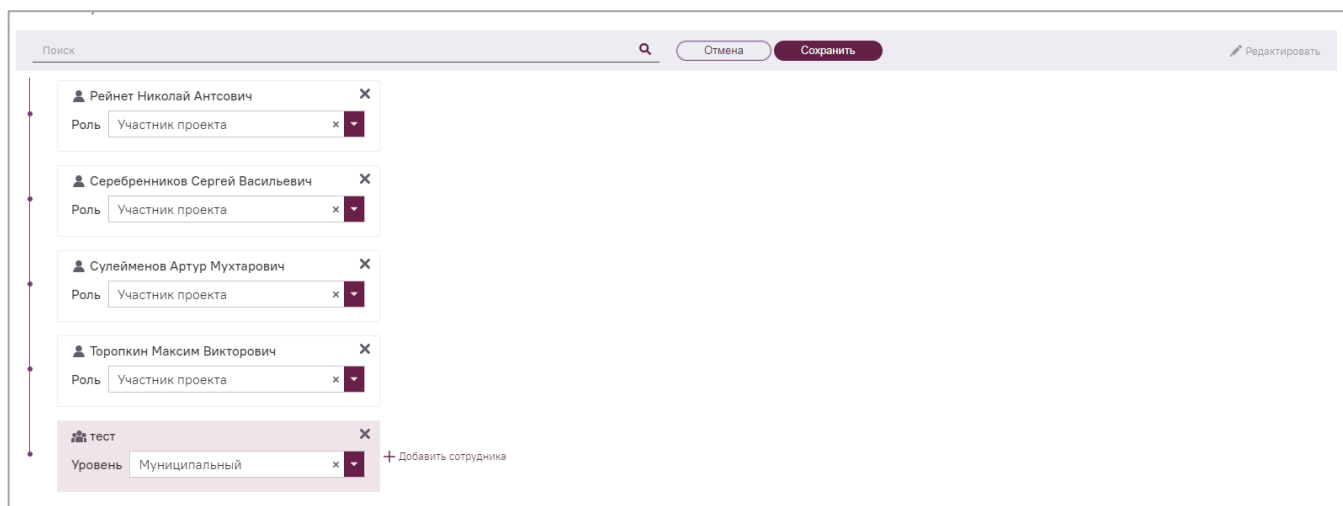


Рисунок 38 – Новая проектная группа блока «Участники проекта»

Далее пользователь по кнопке «Добавить сотрудника» добавляет пользователей в новую группу. При нажатии на кнопку «Добавить сотрудника» открывается всплывающее окно выбора сотрудника (Рисунок 39).

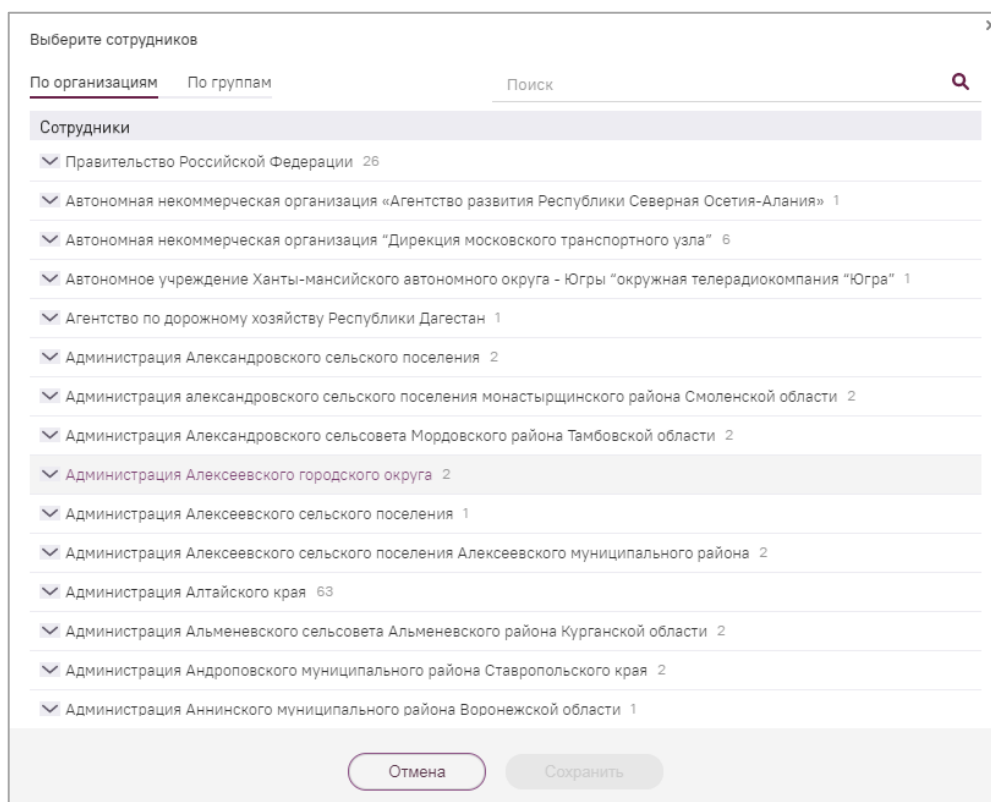




Рисунок 39 – Окно выбора сотрудника

В окне отражен список сотрудников в группах «По организациям», «По группам» и поисковой строкой. Рядом с наименованием организации/группы указано количество сотрудников в ней.

Для просмотра списка сотрудников организации требуется нажать кнопку «Развернуть»  слева от наименования организации или группы. Кнопка  «Свернуть» позволяет выполнить обратное действие, скрыть список сотрудников организации.

Выбор информации в окне осуществляется нажатием на наименование организации или ФИО пользователя. При выборе организации все сотрудники таковой будут автоматически отобраны в новую проектную группу.

Для удобства пользователя выбор сотрудника можно осуществить с помощью поисковой строки. При вводе информации в поисковую строку будет открыто всплывающее окно с вариантами, удовлетворяющими введенной в поисковой строке информации (Рисунок 40).

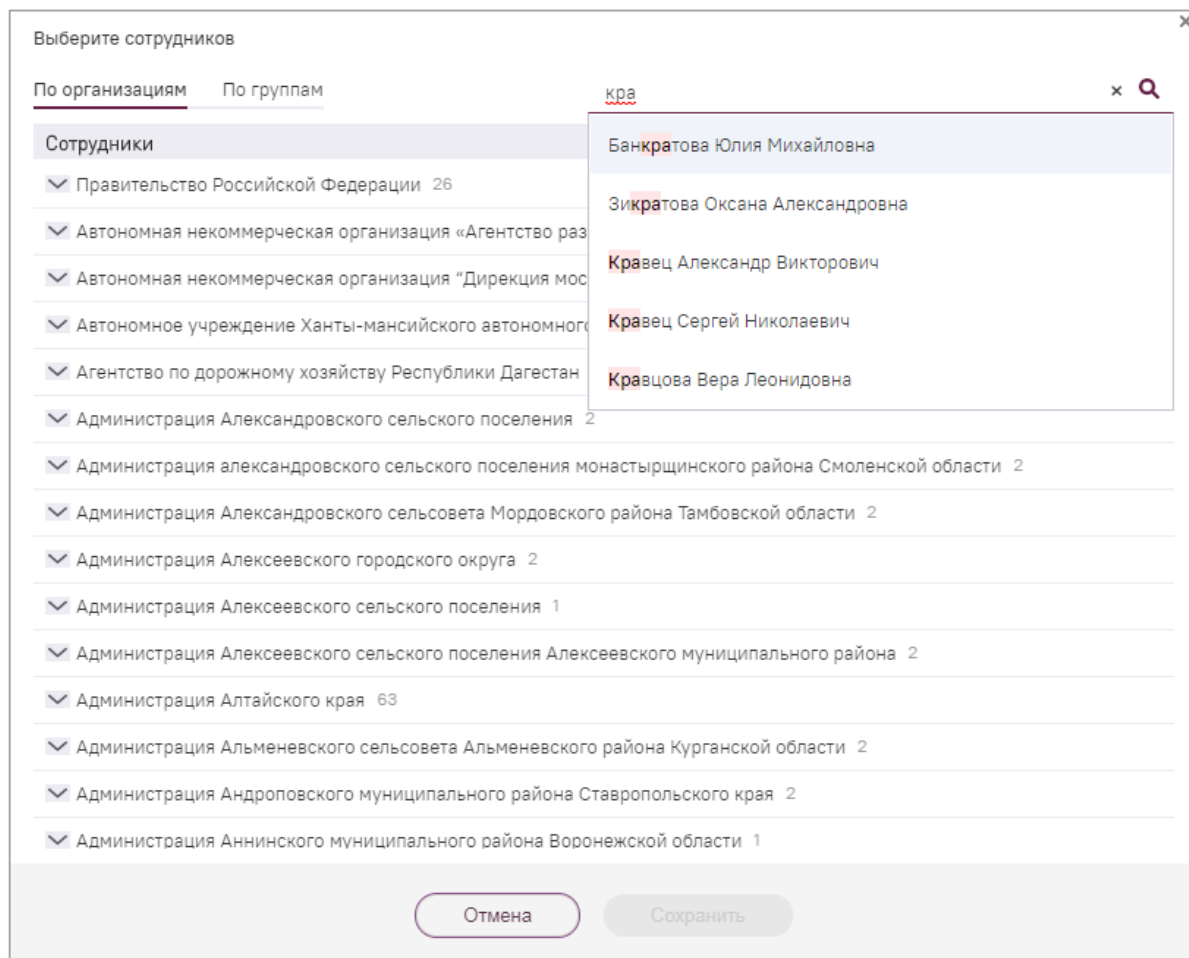


Рисунок 40 – Окно с результатами поиска выбора сотрудника

Нажав на строку с ФИО пользователя в окне поиска, в окне выбора сотрудника останется запись, удовлетворяющая выбранной в окне поиска информации (Рисунок 41).

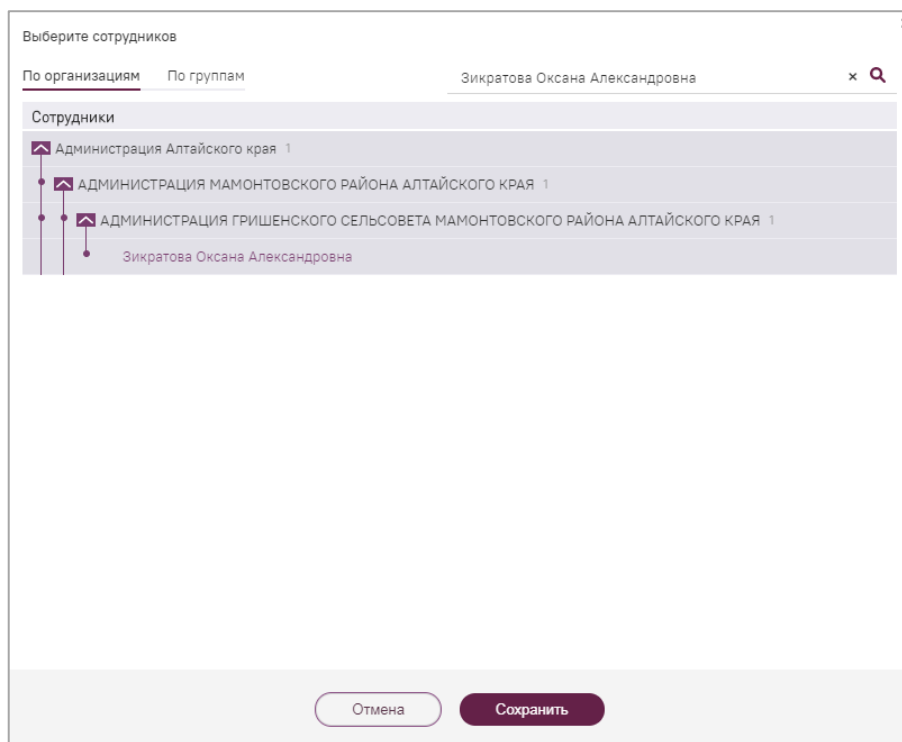


Рисунок 41 – Результат поиска сотрудника


Аналогичным образом производится выбор сотрудников на вкладке «Группы» всплывающего окна выбора сотрудника.

Необходимо подтвердить выбор, воспользовавшись кнопкой «Сохранить». Нажав кнопку «Отмена», пользователь откажется от выбора сотрудника.

Добавить нового участника проекта пользователь может, воспользовавшись кнопкой «Добавить сотрудника». Выбор нового участника проекта осуществляется из всплывающего окна выбора сотрудника (Рисунок 40) аналогично добавлению сотрудника в новую проектную группу.

Нажав кнопку «Сохранить» панели инструментов блока «Участники проекта», все внесенные изменения будут сохранены.

Кнопка «Отмена» позволяет аннулировать все внесенные в блок изменения.


Закрывается информационный блок «Участники проекта» кнопкой  одноименной строки правой части карточки.

Блок «Файлы»

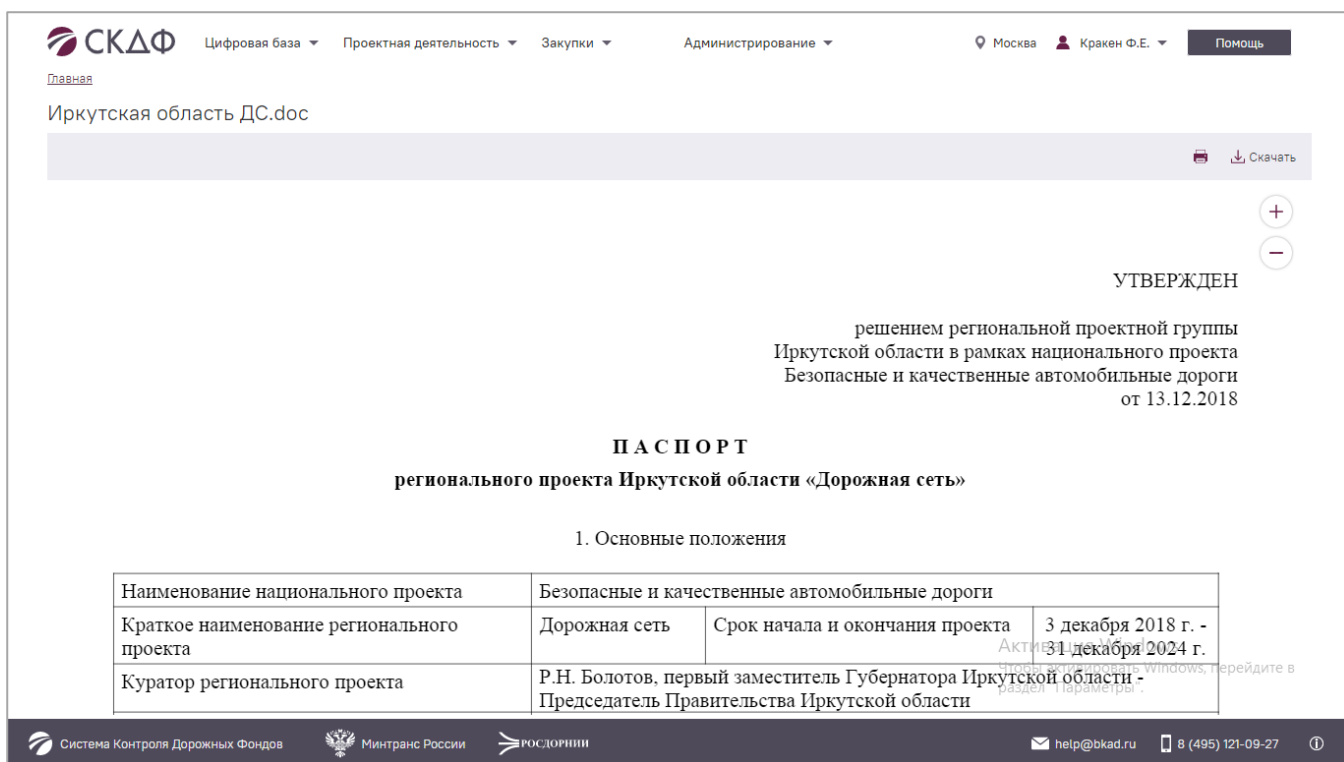
Блок «Файлы» предназначен для хранения сканированных копий и иных проектных документов. Информация в блоке представлена в виде таблицы и содержит сведения по наименованию файла, дате и времени его загрузки (Рисунок 42).

Дата и время	Наименование	Файл
05.06.2020 14:53:42	ДР Иркутская область приложение №1.doc	↓
05.06.2020 14:53:21	Паспорт ДР Иркутская область.doc	↓
08.06.2020 08:02:01	Иркутская область ДС.doc	↓

Рисунок 42 – Блок «Файлы» карточки редакции проекта

При открытии карточки редакции проекта информация по блоку свернута. Открыть ее пользователь может, нажав на строку с одноименным названием в левой или правой части карточки, либо кнопкой  строки «Файлы» правой части карточки редакции проекта.

Нажав на наименование файла столбца «Наименование» строки блока, в новой вкладке браузера будет открыто окно предварительного просмотра файла (Рисунок 43).



Иркутская область ДС.doc

УТВЕРЖДЕН

решением региональной проектной группы
Иркутской области в рамках национального проекта
Безопасные и качественные автомобильные дороги
от 13.12.2018

П А С П О Р Т
регионального проекта Иркутской области «Дорожная сеть»

1. Основные положения


Наименование национального проекта	Безопасные и качественные автомобильные дороги		
Краткое наименование регионального проекта	Дорожная сеть	Срок начала и окончания проекта	3 декабря 2018 г. - 31 декабря 2024 г.
Куратор регионального проекта	Р.Н. Болотов, первый заместитель Губернатора Иркутской области, Председатель Правительства Иркутской области		

Система Контроля Дорожных Фондов | Минтранс России | росдорнии | help@bkad.ru | 8 (495) 121-09-27


Рисунок 43 – Окно предварительного просмотра файла блока «Файлы»

Функционал позволяет просматривать файлы в форматах: DOCX, DOC, XLSX, XLS, CSV, PPTX, PPT, PPSX, PPS, RTF, JPEG, JPG, SVG, PNG, GIF. В окне предварительного просмотра возможно скачать файл на компьютер пользователя, воспользовавшись кнопкой «Скачать», распечатать его используя кнопку «Печать». При просмотре файла пользователь может увеличить или уменьшить масштаб отображения информации. Для этого необходимо воспользоваться кнопкой «Увеличить» и кнопкой «Уменьшить».

При наличии прикрепленных файлов в столбце «Файл» отображается пиктограмма, нажав на которую пользователь инициирует сохранение файла на компьютер пользователя.

Кнопка  строки «Файлы» правой части карточки редакции проекта позволяет свернуть информацию по одноименному блоку.

Блок «Поручения»

Аналогично предыдущим блокам карточки редакции проекта информация по блоку «Поручения» при открытии карточки свернута. Нажав на строку «Поручения» карточки редакции проекта или кнопку , будет открыта информация по блоку.

Информацию по поручениям, данным в рамках проекта, содержит блок «Поручения». В блоке представлен следующий набор сведений (Рисунок 44):

- наименование задачи;
- номер задачи;
- статус;
- начало выполнения;
- планируемая дата выполнения;
- фактическая дата выполнения;
- исполнитель;
- контролер;
- что сделано.







Поручения 									
Наименование	Номер задачи	Статус задачи	Начало выполнения	Планируемая дата выполнения	Фактическая дата выполнения	Исполнитель	Контролер	Что сделано	
Введение нового пользователя	БКАД - 5267		06.06.2020 18:00	25.07.2020 17:30	Нет данных	Кракен Федор Евгеньевич	Ермакова Александра Владимировна	Нет данных	
Организация доступа в систему СКДФ администраций муниципальных образований в качестве ответственных за актуализацию дорожной информации	ДС - 25		05.06.2020 12:10	01.07.2020 18:00	Нет данных	Кракен Федор Евгеньевич	Булгаков Михаил Андреевич	Нет данных	
Организация доступа в систему СКДФ администраций муниципальных образований в качестве ответственных за актуализацию дорожной информации	ДС - 26		05.06.2020 14:40	08.06.2020 18:00	05.06.2020 17:35	Саловникова Тамара Федоровна	Кракен Федор Евгеньевич	Пользователь внедрен успешно	
Организация доступа в систему СКДФ администраций муниципальных образований в качестве ответственных за актуализацию дорожной информации	ДС - 27		05.06.2020 16:40	12.06.2020 18:00	Нет данных	Губарев Геннадий Михайлович	Кракен Федор Евгеньевич	Нет данных	
Организация доступа в систему СКДФ администраций муниципальных образований в качестве ответственных за актуализацию дорожной информации	ДС - 28		05.06.2020 16:50	15.06.2020 18:00	Нет данных	Полей Юрий Петрович	Кракен Федор Евгеньевич	Нет данных	

Рисунок 44 – Блок «Поручения» карточки редакции проекта

Значения поля «Статус» отображены в виде пиктограмм, при наведении курсора на иконку отображается хинт с информацией о статусе задачи (Рисунок 45).

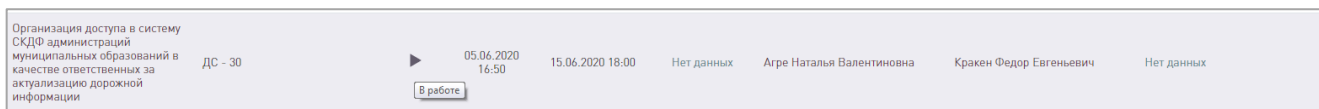


Рисунок 45 – Хинт статуса задачи блока «Поручения»

Перечень статусов задач и внешний вид пиктограммы представлен в таблице 3.

Для просмотра детальной информации по задаче необходимо нажать на наименование задачи столбца «Наименование», в результате действия в новой вкладке браузера будет открыта карточка задачи в режиме просмотра.

Краткая информация по сотруднику в столбцах «Исполнитель» и «Контролер» табличного представления в виде всплывающего окна с мини-паспортом открывается при нажатии на ФИО пользователя указанных полей. Всплывающее окно с мини-паспортом содержит вкладки с общей информацией по сотруднику (Рисунок 16) и участие сотрудника в проектах (Рисунок 17). Кнопка **×** окна с мини-паспортом позволяет закрыть информацию по пользователю.

В полях «Начало выполнения» и «Планируемая дата выполнения» отображена информация по дате и времени начала и планируемой дате выполнения задачи поручения. Поле «Фактическая дата выполнения» отражает информацию по фактическому исполнению поручения.

В поле «Что сделано» содержится информация о проделанной работе.

Чтобы свернуть информацию по блоку, необходимо нажать кнопку **^** строки «Поручения» правой части карточки редакции проекта.

Блок «Мероприятия программы/проекта»

Блок «Мероприятия программы/проекта» содержит информацию по мероприятиям, проводимым в рамках исполнения проекта. Открывается блок аналогично предыдущим блокам карточки редакции проекта и содержит следующие сведения (Рисунок 46):

- наименование мероприятия;
- вид работ;
- мощность;
- стоимость, в тыс. руб;
- ИТОГО.

Мероприятия программы / проекта ^			Стоимость, тыс. Руб. руб.							
Вид работ	Мощность		Источник финансирования	2019 г.	2020 г.	2021 г.	2022 г.	2023 г.	2024 г.	Всего
	Значение	Ед. изм.								
	ремонт автомобильной дороги ул. Чайковского участок от Московского тракта до ул. Карла Маркса									22 885 000
			Федеральный бюджет		19 223 400					19 223 400
			Местный бюджет		3 661 600					3 661 600

Рисунок 46 – Блок «Мероприятия программы/проекта» карточки редакции проекта

Информация в поле «Вид работ» отражена в виде пиктограммы, при наведении на которую отображается хинт с наименованием вида работ (Рисунок 47).

Вид работ	Мощность		Источник финансирования	Стоимость, тыс. руб.		
	Значение	Ед. изм.		2019	2020	Всего
ремонт автомобильной дороги ул. Чайковского участок от Московского тракта до ул. Карла Маркса						22 885,000
	Все мощности		Федеральный бюджет	19 223,400		19 223,400
ремонт покрытия проезжей части			Местный бюджет	3 661,600		3 661,600
Выполнение работ по реконструкции мостового перехода через ручей на км 252+771 автомобильной дороги Иркутск - Оса - Усть-Уда в Усть-Удинском районе Иркутской области						51 748,600
	Все мощности		Бюджет субъекта РФ	51 748,600		51 748,600

Рисунок 47 – Хинт значения пиктограммы поля «Вид работ»

Внешний вид пиктограммы и их значение представлены в Приложении 7.

При нажатии на пиктограмму вида работ открывается всплывающее окно с информацией по участку проведения работ (Рисунок 47.1) – наименование автомобильной дороги или участка на балансе органа управления, начало и конец участка, протяженность и площадь покрытия.


Вид работ	Автомобильная дорога	Начало	Конец	Протяженность, км	Площадь покрытия, м2
ремонт покрытия проезжей части	Болхов - Мценск - Новосиль	15 + 000	27 + 446	12 446	

Рисунок 47.1 - Всплывающее окно с информацией по участку проведения работ

При нажатии на кнопку «Все мощности» (при условии, что в рамках работы используется несколько мощностей) столбца «Мощность» блока открывается всплывающее окно с информацией о мощностях дорожных работ.

В столбце «Стоимость, в тыс. руб» информация отражена с разбивкой стоимости по годам, итоговой суммы с указанием источника финансирования.

Блок содержит строку «Итого», в которой отражены итоговые суммы в разрезе лет по всем источникам финансирования. Числовые значения поля разделены по разрядам.

Свернуть блок «Мероприятия программы/проекта» пользователь может, нажав кнопку  строки «Мероприятия программы/проекта» правой части карточки задачи.

Блок «Согласование редакции»

Информация по процессу согласования карточки редакции проекта представлена в блоке «Согласование редакции». Открывается блок аналогично другим информационным блокам карточки редакции проекта. В блоке содержит следующие сведения процесса согласования (Рисунок 48):


- тип;
- планируемая дата и время;
- этап согласования
- участник согласования;

- статус;
- срок согласования;
- фактическая дата согласования.

Согласование редакции				
Тип согласования Параллельный		Прервать при первом отклонении <input type="checkbox"/>	Планируемая дата согласования 09.10.2020 08:15:00	
Участник	Статус согласования	Срок согласования	Фактическая дата согласования	
1 этап - параллельный (участников: 4)				
Лавренко Антон Владленович	Новый	09.10.2020 08:15		
Онищенко Владислав Валерьевич	Новый	09.10.2020 08:15		
Некрасов Дмитрий Владимирович	Новый	09.10.2020 08:15		
Петров Иван Алексеевич	Новый	09.10.2020 08:15		

[Отправить на согласование](#)

Рисунок 48 – Блок «Согласование» карточки редакции проекта, отправить на согласование

При установке хинта «Прервать при первом отклонении» в положение «Включено»  процесс согласования карточки редакции проекта будет прерван при первом отклонении согласования.

Для запуска процесса согласования карточки редакции проекта необходимо воспользоваться кнопкой «Отправить на согласование» блока «Согласование» (Рисунок 48).

Чтобы прервать процесс согласования карточки редакции проекта, пользователю необходимо нажать кнопку «Прервать согласование» панели инструментов блока (Рисунок 49).


Согласование редакции				
Тип согласования Параллельный		Прервать при первом отклонении <input checked="" type="checkbox"/>	Планируемая дата согласования 09.10.2020 08:15:00	
Участник	Статус согласования	Срок согласования	Фактическая дата согласования	
1 этап - параллельный (участников: 4)				
Лавренко Антон Владленович	На согласовании	09.10.2020 08:15		
Онищенко Владислав Валерьевич	На согласовании	09.10.2020 08:15		
Некрасов Дмитрий Владимирович	На согласовании	09.10.2020 08:15		
Петров Иван Алексеевич	На согласовании	09.10.2020 08:15		


[Прервать согласование](#)

Рисунок 49 – Блок «Согласование» карточки редакции проекта, прерывание согласования

Информация блока «Согласование» сворачивается аналогично информации предыдущих блоков карточки редакции проекта.

Печать карточки редакции проекта, сохранить в файл pdf

На панели инструментов карточки редакции проекта реализована кнопка  «Печать», позволяющая распечатать содержимое карточки редакции проекта в соответствии с отображением карточки на момент печати.

Кнопка «Скачать в pdf»  позволяет сохранить информацию карточки редакции проекта в файл формата pdf. Скачивание сопровождается сообщением «Файл формируется. Пожалуйста, подождите...». Информационные блоки карточки в файле отображены развернутыми.

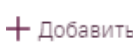
Скачать отчет по задачам и результатам

Сформировать отчет по задачам и результатам проекта позволяет кнопка «Отчет по задачам и результатам» панели инструментов карточки редакции проекта. Формирование отчета описано в пункте «Формирование отчета по задачам и результатам» настоящей Инструкции.

Перейти к табличному представлению раздела позволяет кнопка «Назад» карточки редакции проекта.

Создание и редактирование карточки редакции проекта

Выполнить действия по созданию новой карточки редакции проекта можно одним из двух способов:

– нажать на кнопку  «Добавить» на панели инструментов табличного представления списка проектов, в этом случае в системе создается новый проект с редакцией;

– нажать на кнопку «Создать копию редакции» в карточке редакции проекта, будет создана новая редакция существующего в системе проекта.

Добавить карточку

Кнопка «Добавить» табличного представления карточки редакции проекта позволяет создать новую карточку редакции проекта, поля карточки в этом случае не заполнены (Рисунок 50).

Рисунок 50 – Новая карточка редакции проекта

Блок с общей информацией по проекту содержит следующий перечень сведений для заполнения:

- наименование проекта;
- краткое наименование проекта;
- тип проекта;

- уровень проекта;
- статус;
- бюджет проекта;
- сроки реализации проекта;
- руководитель;
- администратор;
- куратор.


Поля «Наименование», «Краткое наименование», «Тип проекта», «Уровень», «Срок реализации» карточки редакции проекта обязательны для заполнения и для удобства пользователя поля имеют отличную от других полей цветовую индикацию.

Информация о полном и кратком наименовании проекта заполняется в полях «Наименование» и «Краткое наименование» соответственно.

Значение поля «Уровень» зависит от значения поля «Тип проекта». Каждому значению «Тип проекта» соответствует свой список значений поля «Уровень» (см. табл. 4). Поэтому необходимо сначала задать значение поля «Тип проекта», далее выбирается значение поля «Уровень».

Таблица 4 – Соответствие значений поля «Тип проекта» значениям поля «Уровень»

Значение поля «Тип проекта»	Список значений поля «Уровень»
Мероприятие	Основное
Программа	Ведомственная целевая Государственная Федеральная адресная инвестиционная
Проект	Ведомственный Национальный Приоритетный Региональный Стратегический Федеральный

Если у вновь вводимого проекта имеется родительский проект, его следует указать в поле «Родительский проект». При нажатии на кнопку  поля откроется список введенных проектов СКФД с поисковой строкой, которая ускоряет выбор родительского проекта. Интерфейс поисковой строки аналогичен интерфейсу строки поиска табличного представления раздела. Выбор проекта осуществляется нажатием на строку с наименованием проекта.

Поле «Статус» по умолчанию имеет значение «Проект изменений». Список возможных значений поля представлен на рисунке 51.

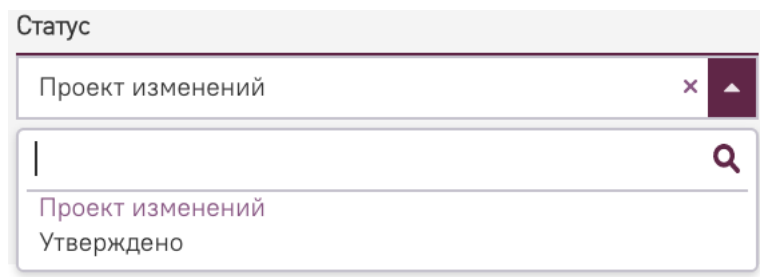


Рисунок 51 – Список значений поля «Статус» карточки редакции проекта

Поля «Куратор», «Руководитель» и «Администратор» заполняются выбором сотрудника из предложенного списка. При нажатии на поле открывается всплывающее окно выбора сотрудника и поисковой строкой (Рисунок 52).

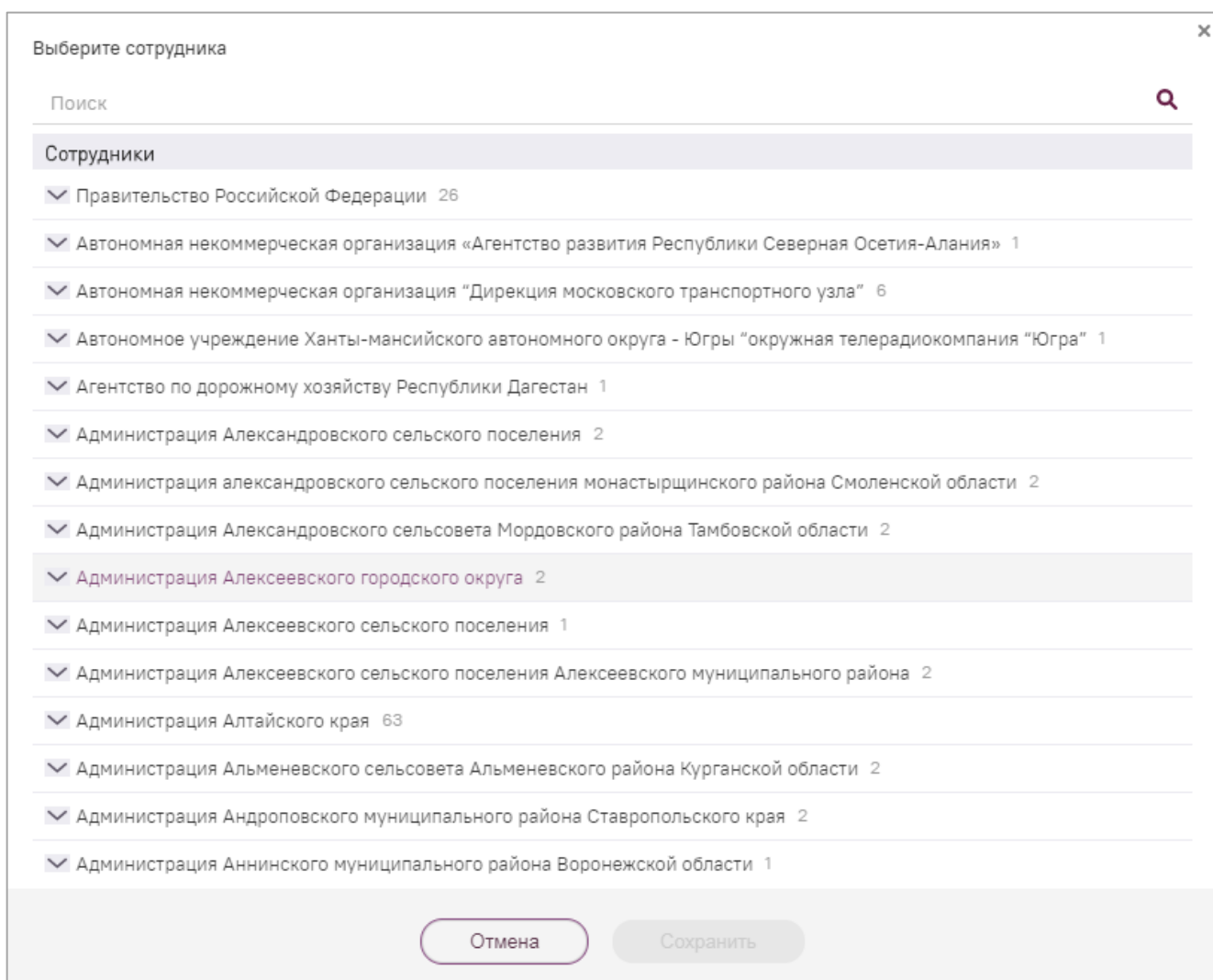


Рисунок 52 – Окно выбора сотрудника

В окне отражен список организаций с указанием количества сотрудников. Развернуть список подведомственных организаций и сотрудников организации позволяет кнопка «Развернуть» слева от наименования организации (Рисунок 53).

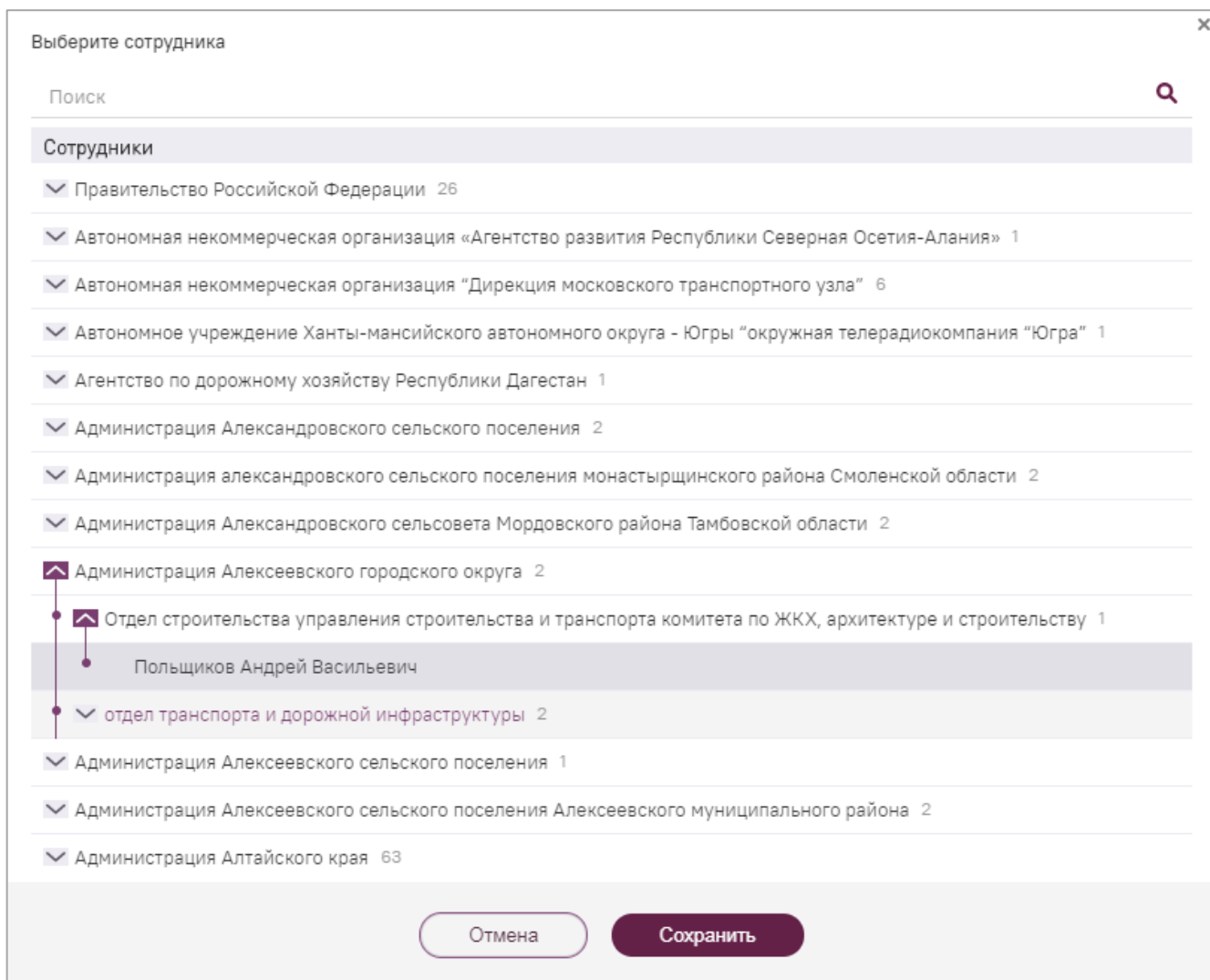




Рисунок 53 – Список подведомственных организаций и сотрудников

При необходимости пользователь может скрыть развернутый список, воспользовавшись кнопкой  «Свернуть» слева от ее наименования.

Отбор пользователя в списке осуществляется нажатием на строку с ФИО сотрудника. Требуется подтвердить свой выбор, выполнив действие «Сохранить» всплывающего окна. Окно выбора сотрудника будет закрыто.

Отменить выбор сотрудника можно повторным нажатием на строку с его ФИО, всплывающее окно выбора сотрудника будет закрыто.

Выбор даты в полях «Срок реализации. Начало» «Срок реализации. окончание» осуществляется с помощью всплывающего окна в виде календаря (кнопка ) , где предусмотрена возможность переключения между годами и месяцами.

Карточка редакции проекта содержит поля обязательные для заполнения, их цветовая индикация отличается от остальных полей карточки редакции проекта. К ним относятся следующие поля блока «Общая информация» карточки редакции:

– «Наименование»;

- «Краткое наименование»;
- «Тип проекта»;
- «Уровень»;
- «Срок реализации».

Для сохранения вновь добавленной карточки редакции проекта вышеперечисленные поля должны быть заполнены.

Необязательны для заполнения следующие поля карточки:

- «Родительский проект»;
- «Куратор»;
- «Администратор»;
- «Руководитель».

Поле «Статус» по умолчанию принимает значение «Проект изменений».

В режиме создания карточки пользователь может добавить информацию в поля других информационных блоков. Интерфейс заполнения полей блоков аналогичен интерфейсу заполнения полей блока с общей информацией карточки редакции проекта.

Работы, выполняемые в рамках программы/проекта, отражаются в блоке «Мероприятия программы/проекта». При создании новой карточки блок не содержит информации. В блоке доступна кнопка «Добавить мероприятие», при нажатии на которую открывается всплывающее окно первого этапа создания мероприятия для ввода общей информации по нему (Рис. 54.1).

Рисунок 54.1 – Окно первого этапа создания мероприятия

Все поля, за исключением поля «Наименование», заполняются значениями из списка, который открывается при нажатии на поле. Выбор значения в списке осуществляется нажатием на строку с

требуемым значением. Для удобства пользователя всплывающее окно со списком значений поля снабжено поисковой строкой. Возможные виды работ представлены в Приложении 7.

Поле «Наименование» заполняется текстовой информацией. При создании мероприятия на дорогах регионального или местного значения поле «Агломерация» необязательное для заполнения. По окончании заполнения полей первого этапа в окне будет доступна кнопка «Добавить работу» и кнопка «Далее», позволяющая перейти в следующее окно создания мероприятия (Рис. 54.1).

При нажатии на кнопку «Добавить работу» будут добавлены поля для указания вида работ и срока их проведения (Рис. 54.2).

x Работа: 2
 Вид работ
 Вид работ
 Срок проведения
 Срок проведения

Рисунок 54.2 – Поля для заполнения новой работы по мероприятию

Нажав кнопку «Далее» будет открыто окно второго этапа создания мероприятия (Рис. 54.3).

Добавить новое мероприятие
 1. Общая информация — 2. Мощность — 3. Выбор участка проведения работ — 4. Характер работы

Вид работ	Год	Значение	Ед. изм.
Строительство	2022 год	x 12 x	га x
		+ Добавить мощность	
	2021 год	x 12 x	% x
		+ Добавить мощность	

Отмена Назад Далее

Рисунок 54.3 – Окно второго этапа создания мероприятия

На втором этапе создания мероприятия задаются параметры мощности (поля «Значение», «Ед. изм.») вида выбранной работы с учетом сроков их проведения.

Поле «Значение» заполняется числовой информацией, при нажатии на поле «Ед. изм.» открывается всплывающее окно со значениями справочника единиц измерения.

Пользователю предоставлена возможность вернуться к первому этапу создания мероприятия (кнопка «Назад»), добавить для заданного вида работ дополнительную мощность (кнопка «Добавить мощность»), либо перейти к третьему этапу формирования мероприятия (кнопка

«Далее»). При выборе действия «Добавить мощность» будет добавлена строка с полями «Значение» и «Ед. изм.» для ввода параметров дополнительной мощности по виду работ.

Окно третьего этапа создания мероприятия представлено на рисунке 54.4.

Добавить новое мероприятие

1. Общая информация — 2. Мощность — 3. Выбор участка проведения работ — 4. Характер работы

Выберите дорогу Работа 1 из 1 - строительство

Район Город Населенный пункт Агломерация

Владелец ✕ Очистить

Выбрать	Наименование	Значение	Протяженность, км
<input checked="" type="checkbox"/>	Авданкасы - Моргауши - Козьмодемьянск (до границы Республики Марий Эл) Чувашская Республика	1	37,609
<input type="checkbox"/>	Аликово - Старые Атаи - а.д. "Сура" Чувашская Республика	1	41,566
<input type="checkbox"/>	"Аниш" (а.д. <*> "Волга" - Урмары - Канаш - Ибреси - Алатырь) Чувашская Республика	1	159,425
<input type="checkbox"/>	Атлашево - а.д. "Волга" - Марпосад Чувашская Республика	1	6,970
<input type="checkbox"/>	"Волга" - Козловка Чувашская Республика	1	9,400
<input type="checkbox"/>	"Волга" - Марпосад Чувашская Республика	1	32,950
<input type="checkbox"/>	"Волга" - Марпосад - Октябрьское - Козловка Чувашская Республика	1	44,710
<input type="checkbox"/>	"Волга" - Сюктерка Чувашская Республика	1	2,890

Отмена Назад Далее

Рисунок 54.4 – Окно третьего этапа создания мероприятия – выбор а/д

В окне представлен список дорог с панелью фильтрации. Алгоритм работы с фильтрами аналогичен алгоритму задания параметров фильтрации описанному при работе с табличным представлением раздела. Выбор дороги осуществляется нажатием на строку с ее наименованием или на чек-бокс слева от наименования дороги. Чек-бокс перейдет в статус «Включен». Повторное нажатие на выбранную строку отменяет ее выбор.

Для дорог федерального значения – возможен единичный выбор, для региональных и местных дорог – множественный. После выбора кнопка «Далее» становится активной для нажатия. В случае федеральной дороги, следующий шаг – выбор участка на балансе. После чего переход к выбору или созданию участков проведения работ.

Добавить новое мероприятие

1. Общая информация — 2. Мощность — 3. Выбор участка проведения работ — 4. Характер работы

Выберите и/или добавьте новые участки проведения работ для каждой дороги (0 из 1) Работа 1 из 1 - строительство

Авданкасы - Моргауши - Козьмодемьянск (до границы Республики Марий Эл)

Выбрать	Начало	Конец	Протяженность, км	Площадь покрытия, км2
<input type="checkbox"/>	1+170	10+561	9.391	0
<input type="checkbox"/>	15+250	24+641	9.391	0

+ Добавить участок проведения работ

Отмена Назад Далее

Рисунок 54.5 – Окно третьего этапа создания мероприятия – выбор участка проведения работ

На этом шаге необходимо выбрать или создать как минимум по одному участку проведения работ для каждой выбранной дороги. Если в списке участков нет необходимого, то нажав на кнопку «Добавить участок проведения работ» создается строка для заполнения информации об участке: поля «Начало», «Конец», «Протяженность» и «Площадь покрытия». В полях «Начало» и «Конец» предусмотрена маска для ввода в виде пикетажа. Поле «Протяженность» заполняется автоматически с возможностью изменить.

На последнем шаге создания мероприятия реализован функционал заполнения характера работ – шаг необязательный к заполнению (Рисунок 54.5)

Добавить новое мероприятие

1. Общая информация — 2. Мощность — 3. Выбор участка проведения работ — 4. Характер работы

Укажите характер работ Работа 1 из 1 - строительство

Снижение уровня перегрузки

Участок дороги, работающий в режиме перегрузки

Участок дороги, работающий в режиме перегрузки

Выбрать всё

Авданкасы - Моргауши - Козьмодемьянск (до границы Республики Марий Эл) (0+000 - 3+000)

Применить

Участок дороги, находящийся в ненормативном состоянии

Участок дороги, находящийся в ненормативном состоянии

Обеспечение безопасности дорожного движения

Обеспечение сохранности автомобильных дорог

Отмена Назад Далее

Рисунок 54.5 – Окно четвертого этапа создания мероприятия – заполнение характера работ

Необходимо подтвердить создание мероприятия, нажав кнопку «Сохранить» всплывающего окна добавления мероприятия.

Приложить файлы с дополнительной информацией к карточке редакции проекта позволяет кнопка «Добавить» блока «Файлы». Открывается блок аналогично предыдущему блоку. Выбор файла на компьютере пользователя осуществляется из всплывающего окна нажатием на строку с требуемым наименованием файла. Действие необходимо подтвердить, воспользовавшись кнопкой «Открыть» окна выбора файла, всплывающее окно выбора файлов будет закрыто. В результате файл будет приложен к карточке редакции проекта, в строке блока будет отражена информация о дате и времени прикрепления файла, его наименование. В столбце «Файл» будет отображена пиктограмма, при нажатии на которую файл может быть скачан на ПК пользователя.

Для сохранения внесенных изменений следует воспользоваться кнопкой «Сохранить» панели инструментов карточки редакции проектов. По результату действия карточка перейдет в режим просмотра.

Отменить изменения позволяет кнопка «Отмена». Действие отмены требует подтверждения (Рисунок 55).

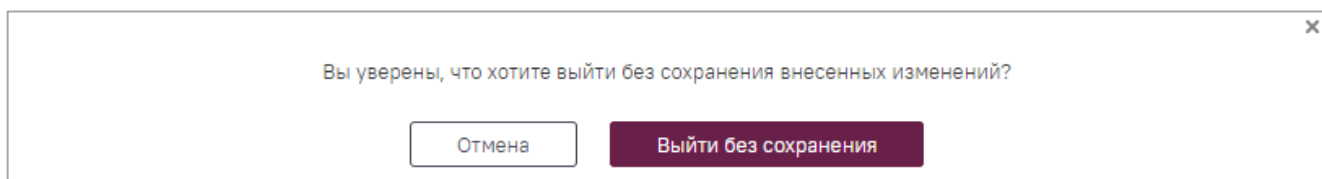


Рисунок 55 – Окно подтверждения

Пользователю предоставлена возможность выйти из режима создания новой карточки редакции проекта без сохранения внесенных изменений, воспользовавшись кнопкой «Выйти без сохранения». В этом случае новая карточка редакции проекта не будет сохранена.

Кнопка «Отмена» позволяет закрыть всплывающее окно, карточка редакции проекта останется в режиме создания.

Создать копию редакции

Нажав кнопку **Создать копию редакции** панели инструментов карточки редакции проектов будет открыто всплывающее окно для подтверждения операции копирования (Рисунок 55.1).

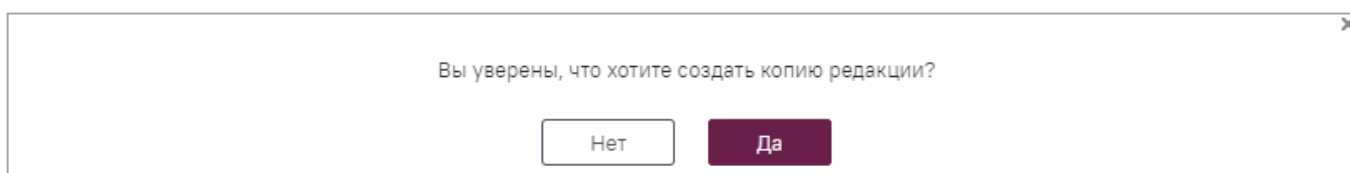


Рисунок 55.1 – Окно подтверждения создания копии редакции проекта

Подтвердив выполнение операции (кнопка «Да» всплывающего окна), будет открыта карточка в режиме редактирования. Все поля и блоки созданной копии редакции заполнены, информация в них соответствует информации копируемой карточки редакции проекта. Поля карточки доступны для внесения изменений (Рисунок 56).

Региональный проект Иркутской области на 2019-2024 годы

Назад Сохранить Отмена Редактировать Отчет по задачам и результатам

Общая информация
Структура проекта
Задачи и результаты
Показатели
Бюджет проекта
Мероприятия
Файлы

Информация о проекте

Наименование проекта Региональный проект Иркутской области на 2019-2024 годы	Краткое наименование Региональный проект Иркутской области на 2019-2024 годы	Уровень Региональный	Регион Иркутская область
---	---	-------------------------	-----------------------------

Информация о редакции проекта

Наименование редакции
Редакция проекта "Региональный проект Иркутской области на 2019-2024 годы" №5

Краткое наименование Редакция проекта "Региональный проект Иркутской области на 2019-2... x	Уровень Региональный x	Статус Проект изменений
--	---------------------------	----------------------------

Бюджет (задачи и результаты) 14 977 900 000	Бюджет (мероприятия), тыс. ру 4 330 821 154	Сроки реализации 01.01.2019 x - 31.12.2024 x	Куратор Болотов Руслан Никола... x
--	--	---	---------------------------------------

Руководитель Свиркина Светлана Дм... x	Администратор Липатов Евгений Влади... x	Автор редакции Кражен Федор Евгеньевич
---	---	---

Структура проекта

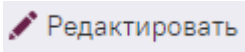
Активация Windows
Чтобы активировать Windows, перейдите в раздел "Параметры".

Рисунок 56 – Созданная копия редакции проекта

Поле «Статус» новой редакции карточки редакции проекта имеет значение «Проект изменений».

По окончании редактирования копии необходимо нажать кнопку «Сохранить» панели инструментов карточки редакции проекта.

Редактирование карточки

Переход в режим редактирования карточки реализован кнопкой  панели инструментов карточки редакции проекта. Возможности режима редактирования карточки редакции проекта зависят от статуса, в котором находится карточка.

Если карточка редакции проекта находится в статусе «Проект изменений», интерфейс позволяет внести корректировку в следующие сведения блоков карточки редакции проекта:

- блок «Общая информация» - полное и краткое наименование проекта, сроки реализации, уровень проекта, статус проекта, в поля «Руководитель», «Администратор» и «Куратор»;
- блок «Задачи и результаты» - во все поля табличного представления блока, удалить/добавить задачу;
- блок «Показатели» - в списочный состав показателей проекта (удалить/добавить показатель), редактировать фактические значения показателей по годам;
- блок «Риски» - во все поля табличного представления блока, добавить новый риск, переместить риск по строкам таблицы (кнопки «Вверх», «Вниз»);

- блок «Бюджет проекта» - добавить источник финансирования и заполнить графы объема финансирования по нему в разрезе лет;

- блок «Мероприятия программы/проекта» - добавить источник финансирования с заполнением графы стоимости в разрезе лет, изменить стоимость мероприятия по источнику финансирования, добавить/удалить мероприятие;

- блок «Участники проекта» - внести изменения в состав участников проекта;

- блок «Файлы» - внести изменения в наименование прикрепленного файла, добавить/удалить файл.

- блок «Согласование редакции» - добавить участника процесса согласования карточки редакции проекта, изменить планируемую дату этапа согласования и срок согласования участником процесса, изменить настройку «Прервать при первом отклонении».

Мероприятия программы проекта в момент редактирования карточки редакции проекта могут находиться в статусах «Планируется», «Выполняется», «Завершено».

При удалении строки с мероприятием в статусах «Планируется» и «Выполняется» блока «Мероприятия программы/проекта» пользователю предоставляется возможность перенести данное мероприятие в другую карточку редакции программы/проекта, находящуюся в статусе «Проект изменений». При нажатии на кнопку «Удалить» строки с мероприятием, при условии, что оно находится в статусах или «Выполняется», открывается всплывающее окно с подтверждением операции (Рис. 57).

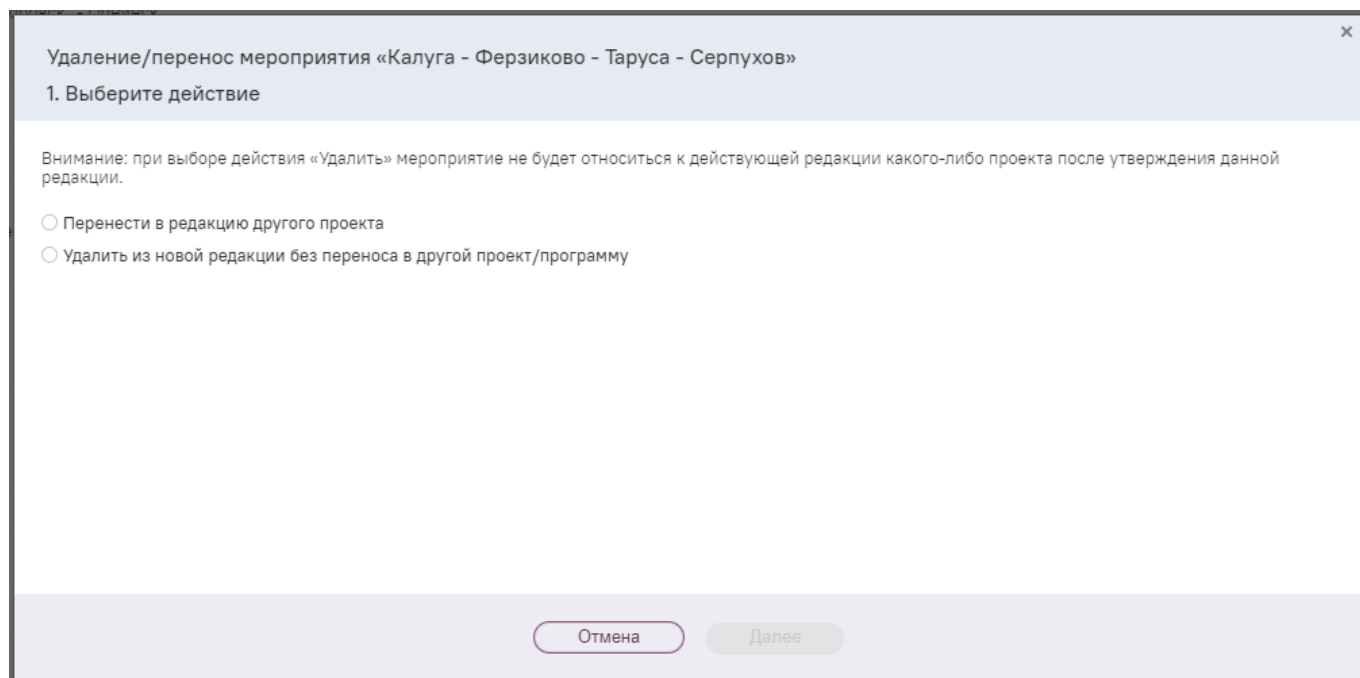


Рисунок 57 – Всплывающее окно подтверждения операции удаления мероприятия

Пользователю необходимо либо подтвердить операцию удаления мероприятия, либо выбрать действие «Перенести в редакцию другого проекта». Если пользователь принял решение перенести

мероприятие в редакцию другого проекта, будет выведен перечень проектов в иерархическом виде, доступных пользователю.

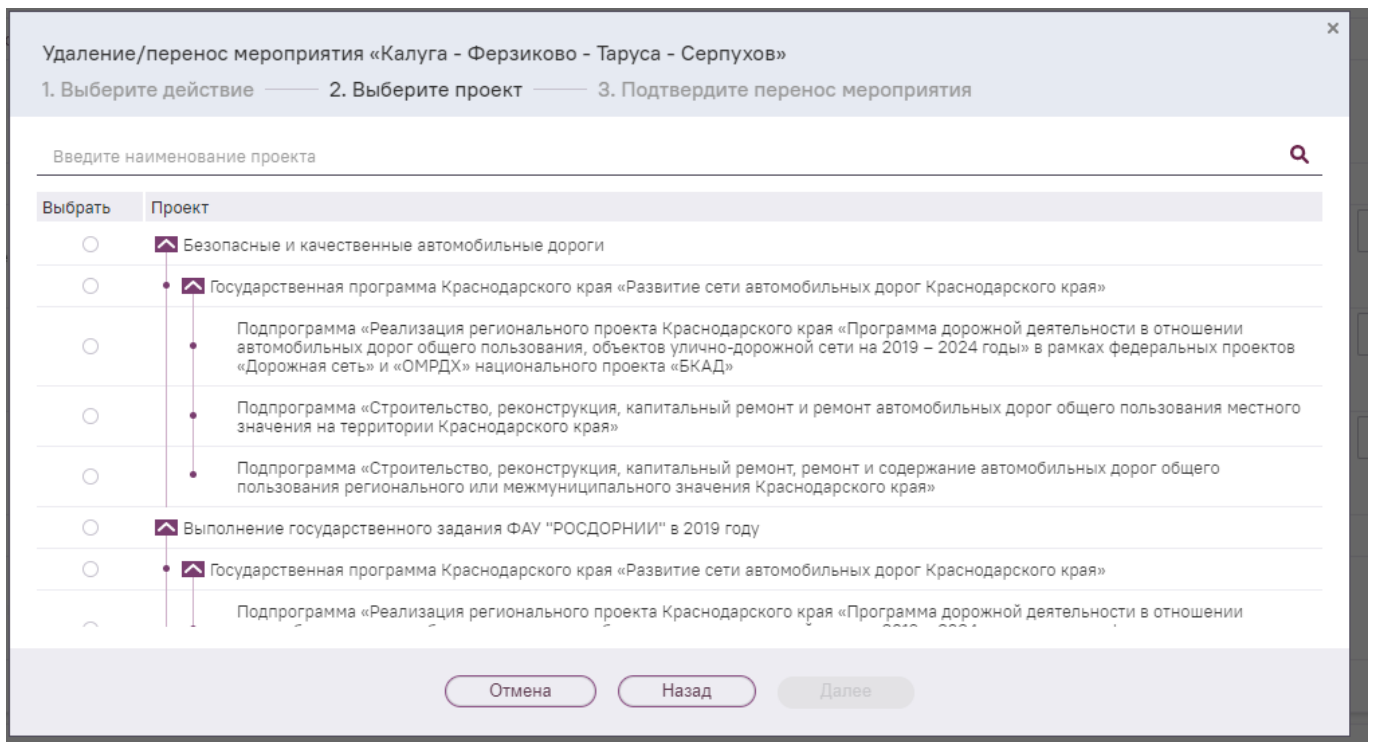


Рисунок 57.1 – Иерархический вывод проектов для выбора переноса мероприятия в редакцию проекта

Выбор проекта осуществляется нажатием на строку из перечня с его наименованием.

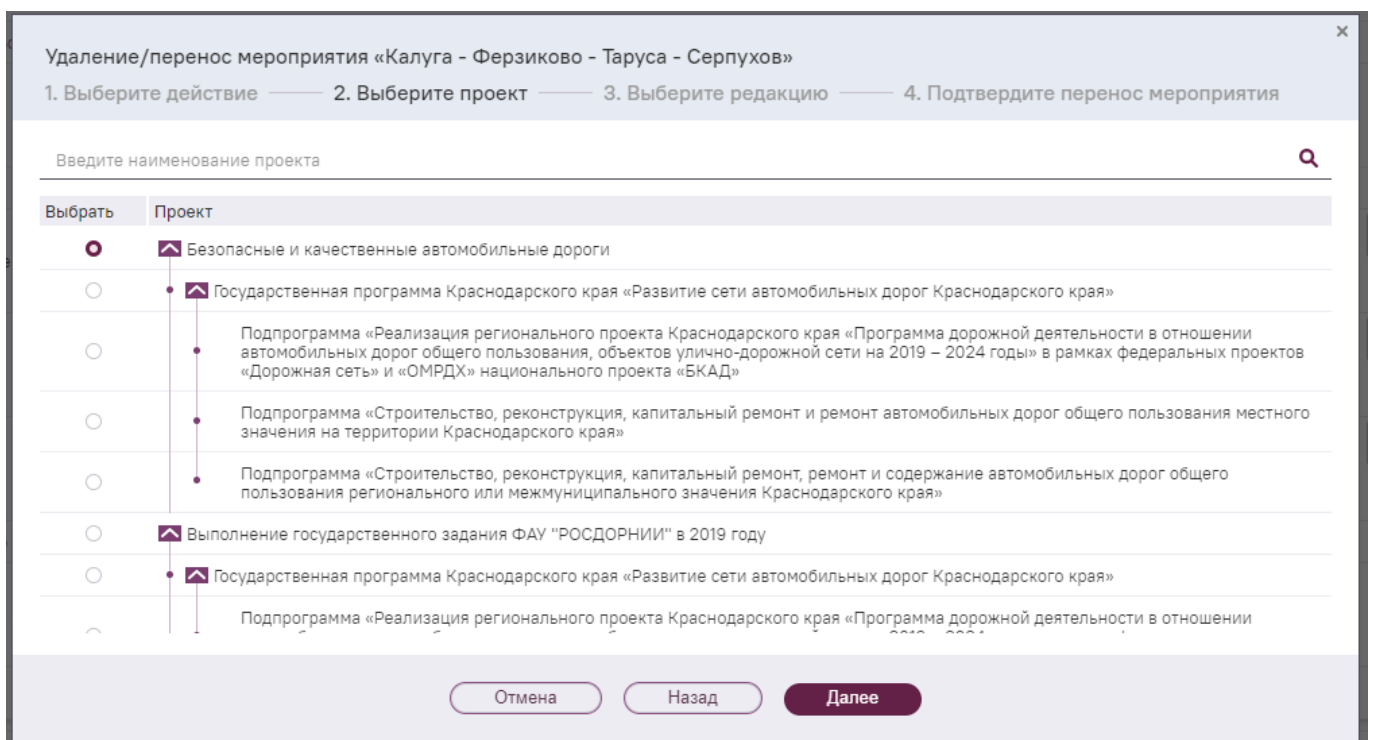


Рисунок 57.2 - Выбор проекта для переноса мероприятия в его редакцию

После выбора проекта возможно 2 варианта: выбор редакции проекта в статусе «Проект изменений» (Рисунок 57.3) или создание редакции проекта, если у проекта на текущий момент нет редакции в статусе «Проект изменений» в СКДФ (Рисунок 57.5).

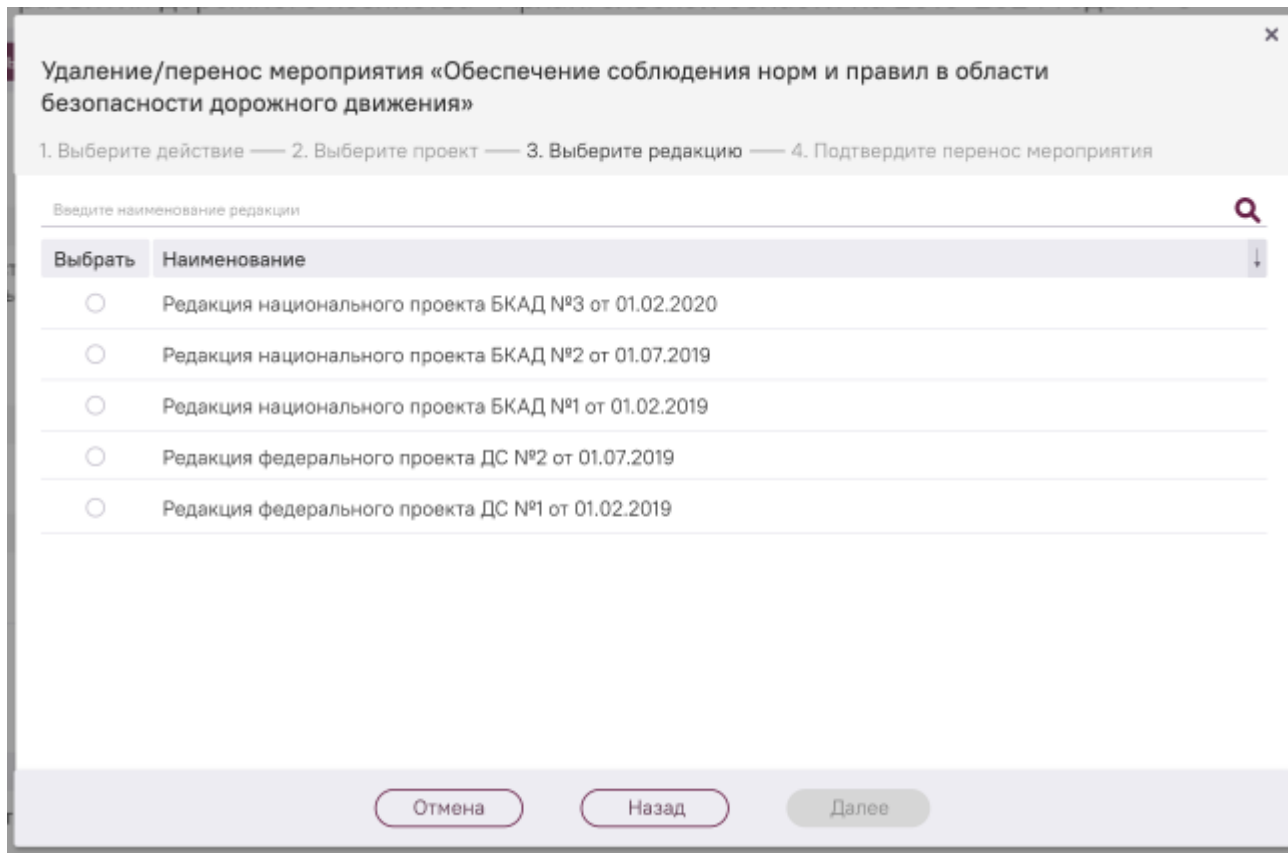


Рисунок 57.3 – Список редакций в статусе «Проект изменений» программы (проекта)

После выбора редакции проекта последним шагом осуществляется подтверждение переноса мероприятия в выбранную редакцию.

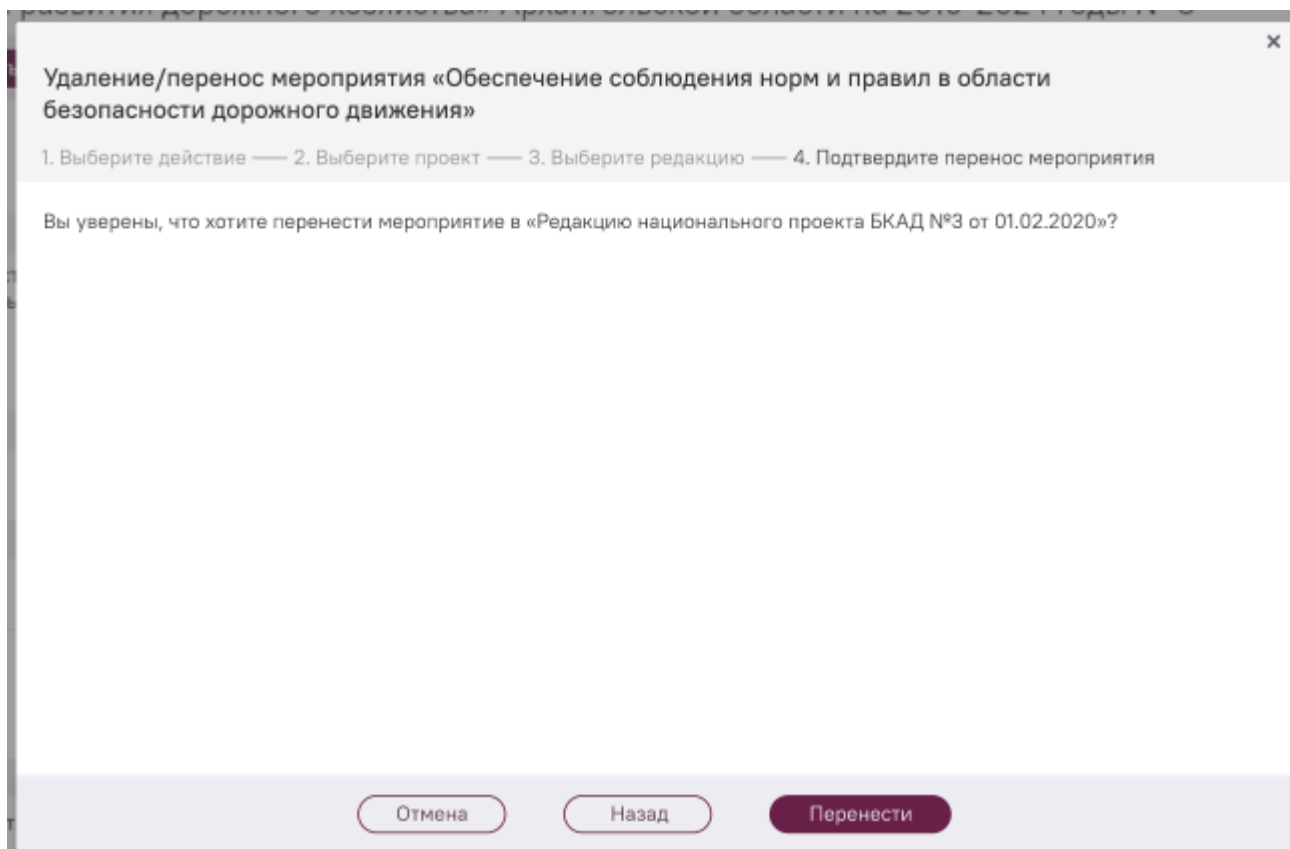


Рисунок 57.4 – Шаг подтверждения переноса мероприятия в редакцию другого проекта

Если у выбранного проекта (Рисунок 57.2) нет редакции в статусе «Проект изменений», то в карточке предлагается создать необходимую редакцию данного проекта и переместить в него мероприятие.

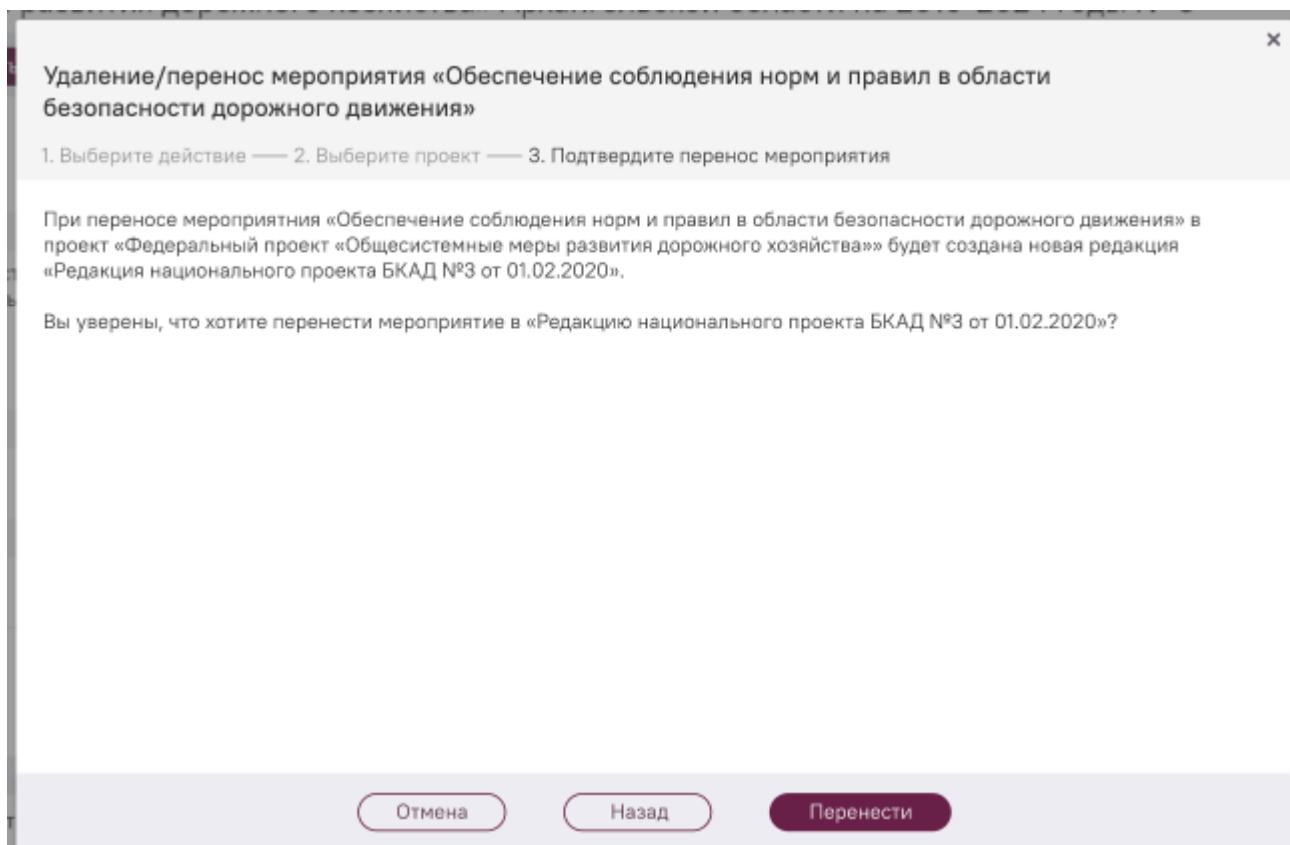


Рисунок 57.5 – Окно подтверждения создания редакции проекта и перемещения в нее мероприятия

Если пользователь (Рисунок 57) выбрал кнопку «Удалить», то следующим шагом отображается подтверждение удаления мероприятия из редакции.

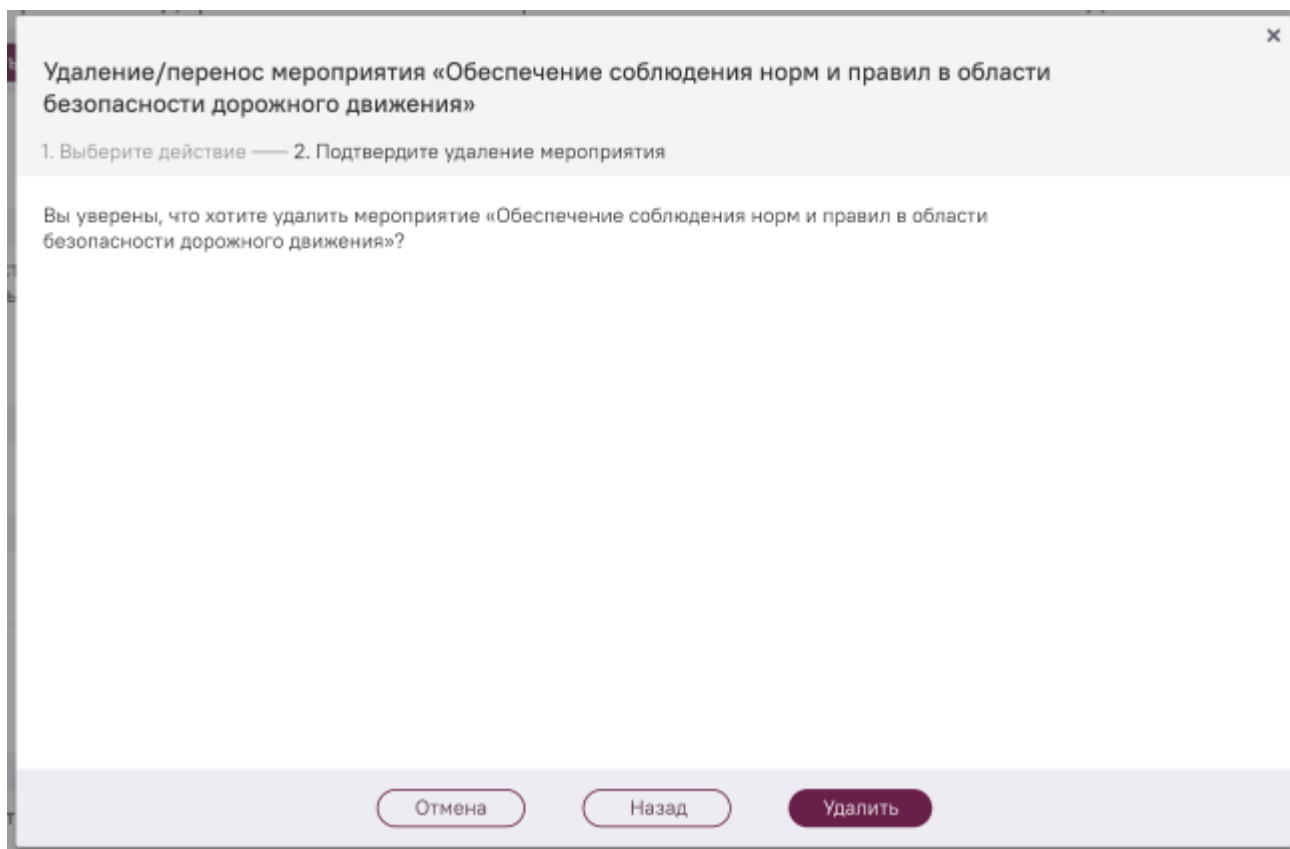


Рисунок 57.6 – Шаг подтверждения удаления мероприятия из редакции

В режиме редактирования карточки редакции проекта со статусом «Утверждено» доступна для изменения следующая информация карточки:


- блок «Задачи и результаты» - статус задачи, результата или подрезультата;
- блок «Показатели» - добавление фактического значения показателя;
- блок «Участники проекта» - изменение состава участников проекта.

В режиме редактирования карточки редакции проекта в статусе «Проект изменений» в блоке «Согласование редакции» пользователь может изменить состав участников согласования (Рисунок 58).



Рисунок 58 – Блок «Согласование редакции» карточки редакции проекта в режиме «Редактирование»

Кнопка «Добавить участника» позволяет дополнить список участников согласования новым сотрудником. При нажатии на кнопку будет открыто всплывающее окно выбора сотрудника (Рисунок 40). Выбор участника согласования аналогичен выбору нового участника проекта блока «Участники проекта».

Для каждого участника согласования необходимо определить дату и время согласования карточки редакции проекта. По умолчанию в поле «Срок согласования» установлены текущее дата и время. Чтобы внести изменения в поле «Срок согласования» строки участника согласования, требуется нажать кнопку . По результату действия будет открыто всплывающее окно в виде календаря с возможностью переключения между годами и месяцами (Рисунок 59).

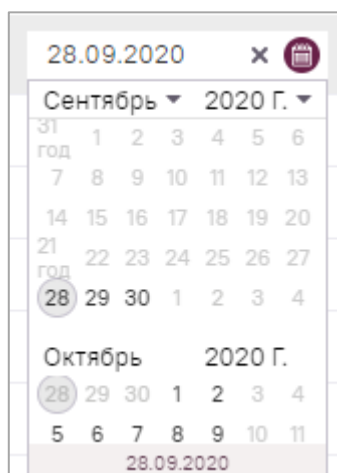



Рисунок 59 – Всплывающее окно в виде календаря

Выбор срока согласования осуществляется нажатием на требуемую дату в окне календаря.

Чтобы изменить время согласования, необходимо встать в соответствующее поле столба «Срок согласования» и ввести требуемое время.

При необходимости пользователь может удалить сотрудника процесса согласования. Для этого необходимо воспользоваться кнопкой  слева от ФИО сотрудника-участника процесса согласования строки блока «Согласования».

Информационный блок «Участники проекта» переходит в режим редактирования по кнопке

 Редактировать панели инструментов блока.

В режиме редактирования пользователь может внести изменения в списочный состав участников проекта блока «Участники» карточки редакции проекта: добавить/удалить участника проекта.

Карточка редакции проекта в статусе «На согласовании» недоступна для редактирования.

Для карточки редакции проекта в статусе «Согласовано» возможны следующие действия:

- изменить статус карточки редакции проекта на статус «Утверждено»;
- добавить файлы с дополнительной информацией в блок «Файлы» карточки.

Чтобы сохранить внесенные изменения, необходимо воспользоваться кнопкой «Сохранить» или, нажав кнопку «Отмена», отменить внесенные изменения.

Вернуться к табличному представлению с перечнем проектов можно нажав на строку «Назад» карточки редакции проекта.

Если перед открытием карточки редакции проекта была выполнена фильтрация данных или пользователь выполнил настройку табличного представления, все установленные фильтры и настройки по возвращению к табличному представлению раздела будут сохранены.

Формирование отчета по задачам и результатам

Панель инструментов карточки редакции проектов позволяет сформировать отчет по исполнению задач в рамках проекта. Нажав кнопку «Отчет по задачам и результатам» панели инструментов карточки редакции проектов, будет осуществлена генерация отчета по выбранному проекту. Отчет формируется в файл формата xlxs.

Пример отчета приведен на рисунке 60.

Система контроля дорожных фондов							
Отчет по задачам и результатам проекта "Редакция проекта "Региональный проект Иркутской области на 2019-2024 годы" №5"							
Дата формирования:	14.06.2020 16:09:20						
Сформировал:	Кракен Федор Евгеньевич						
Наименование	Срок реализации		Ответственный исполнитель	Характеристика результата	Уровень контроля		
	Начало	Окончание					
На сети в/д общего пользования федерального, регионального или межмуниципального значения, дорожной сети городских агломераций выполнены дорожные работы приведения в нормативное состояние, снижения уровня пере							
Органом исполнительной власти субъекта РФ совместно с УГИБДД	01.01.2020	15.04.2020	ПРАВИТЕЛЬСТВО ИРКУТСКОЙ ОБЛАСТИ	Утвержденный план мероприятий	РПГ		
Правительством Иркутской области проведены обсуждения реализ	нет данных	01.12.2020	МИНИСТЕРСТВО СТРОИТЕЛЬСТВА, ДОРОЖНОГО ХОЗЯЙСТВА ИРКУТСКОЙ ОБЛАСТИ	Отчет о проведенных общественных слушаниях	РРП		
В Росавтодор представлены отчетные материалы по выполнению м	нет данных	14.12.2020	МИНИСТЕРСТВО СТРОИТЕЛЬСТВА, ДОРОЖНОГО ХОЗЯЙСТВА ИРКУТСКОЙ ОБЛАСТИ	Отчет о выполненных работах	РРП		
Правительством Иркутской области при необходимости, осуществл	31.05.2020	01.07.2020	МИНИСТЕРСТВО СТРОИТЕЛЬСТВА, ДОРОЖНОГО ХОЗЯЙСТВА ИРКУТСКОЙ ОБЛАСТИ	Утвержденная скорректированная программа	РРП		
Правительством Иркутской области и органами местного самоупр	17.02.2020	01.04.2020	ОБЛАСТНОЕ ГОСУДАРСТВЕННОЕ КАЗЕННОЕ УЧРЕЖДЕНИЕ "ДИРЕКЦИЯ ПО СТРОИТЕЛЬСТВУ И ЭКСПЛУАТАЦИИ АВТОМОБИЛЬНЫХ ДОРОГ ИРКУТСКОЙ	Отчет о заключении контрактов	РПГ		
Правительством Иркутской области обеспечено выполнение мероп	01.01.2020	01.12.2020	ОБЛАСТНОЕ ГОСУДАРСТВЕННОЕ КАЗЕННОЕ УЧРЕЖДЕНИЕ "ДИРЕКЦИЯ ПО СТРОИТЕЛЬСТВУ И ЭКСПЛУАТАЦИИ АВТОМОБИЛЬНЫХ ДОРОГ ИРКУТСКОЙ	Отчет о выполненных работах	РПГ		
Между Правительством Иркутской области и органами местного са	01.02.2020	17.02.2020	МИНИСТЕРСТВО СТРОИТЕЛЬСТВА, ДОРОЖНОГО ХОЗЯЙСТВА ИРКУТСКОЙ ОБЛАСТИ	Заключенные соглашения	РРП		
Между Правительством Иркутской области и ОМС, входящих в состав городских агломераций, заключены соглашения о предоставлении местным бюджетам межбюджетных трансфертов для оказания поддержки реализации мероп							

Рисунок 60 – Отчет по задачам и результатам

3. ПРОСМОТР И ВЕДЕНИЕ СВЕДЕНИЙ О МЕРОПРИЯТИЯХ

Функция ведения сведений о мероприятиях осуществляется на странице «Мероприятия». Здесь представлены в табличном представлении сведения о мероприятиях в виде совокупности их характеристик. Для перехода на страницу «Мероприятия» необходимо выбрать в пункте меню на верхней панели стартовой страницы СКДФ «Цифровая база» → «Мероприятия». Откроется страница «Мероприятия» с перечнем всех доступных для просмотра мероприятий (Рисунок 61). Для удобства и наглядности можно уменьшить или увеличить масштаб страницы, нажимая одновременно клавиши CTRL и (минус) или CTRL и (плюс) соответственно.



Проверено	Наименование	Вид работ	Сроки реализации	Статус	Предусмотрено, тыс. руб.	Законтрактовано, тыс. руб.	Выполнено работ, тыс. руб.	Оплачено, тыс. руб.	Мощность	Карта
X	0+Ремонт автомобильной дороги общего пользования регионального значения Березовка - прим. к в/д Тербуны-Волово км 0+000 - км 3+605, км 3+700 - км 6+000 в Тербунском районе Липецкой области	✂	2019	📄	450 000,000	0,000	0,000	0,000		📍
X	15 этап – строительство административно-технического здания для размещения диспетчерского центра управления (ДЦУ) и Единого пункта управления обеспечением транспортной безопасности ВСМ на станции Владимир ВСМ (Владимирская область)	📄		📄	9 298 180,000	0,000	0,000	0,000		📍
X	1-й Безымянный переулоч от ул. Свободы до ул. Физкультурной	📍	2019	📄	309 041,848	0,000	0,000	0,000		📍
X	Капитальный ремонт автомобильной дороги Самара-Волгоград - Красноварнейское - Пестровка (4+800 - 31+000) 2 этап	📍	2019	📄	304 083,859	0,000	0,000	0,000		📍
X	№1 ул. Абсалямова, ремонт тротуара	📍	2019	📄	3 240,000	0,000	0,000	0,000		📍
X	1Уланово-Каратун, 6+699-11+107, ремонт покрытия проезжей части	📍	2019	📄	86 389,244	0,000	0,000	0,000		📍
X	№1 ул. Лазарева, капитальный ремонт	📍	2019	📄	19 769,217	0,000	0,000	0,000		📍
X	№1 ул.Фучика, ремонт	📍	2019	📄	94 401,885	0,000	0,000	0,000		📍
X	2-й Детский пр. (от ул. им. Ключкова В.Г. до ул. 2-й Садовой)	📍	2019	📄	4 058,546	0,000	0,000	0,000		📍
X	2-ой въезд в Дороники	📍		📄	0,000	0,000	0,000	0,000		📍
X	№2 ул. Абсалямова, ремонт	📍	2019	📄	10 495,989	0,000	0,000	0,000		📍
X	№2 ул. Лазарева, ремонт	📍	2019	📄	1 745,722	0,000	0,000	0,000		📍
X	№2 ул.Фучика, ремонт тротуара	📍	2019	📄	35 311,458	0,000	0,000	0,000		📍
X	№2 Чистополь-Акубаево-Нурлат 2+830-2+970, 3+120-4+124	📄		📄	0,000	0,000	0,000	0,000		📍

Рисунок 61 - Страница «Мероприятия»

В правом верхнем углу страницы «Мероприятия» выводится текст «XXX объектов найдено», указывающий на количество найденных мероприятий на странице.

Таблица состоит из столбцов: «Проверено», «Наименование», «Вид работ», «Сроки реализации», «Статус», «Предусмотрено, тыс. руб.», «Законтрактовано, тыс. руб.», «Выполнено работ, тыс. руб.», «Оплачено, тыс. руб.», «Мощность», «Карта».

Отображена свернутая панель фильтров, содержащая следующие фильтры: «Регион», «Проект», «Вид работ», «Статус», «Период», «Агломерация», «Характер работ», «Значение дороги», «Источник финансирования», «Не проверено/Проверено», «Район», «Город», «Населенный пункт», «Уровень». Панель фильтров содержит свернутые расширенные фильтры.

Наименования мероприятий на странице «Мероприятия» выводятся в иерархическом виде дерева, сгруппированные по мероприятию верхнего уровня. Раскрыть и свернуть иерархию мероприятия в таблице можно с помощью кнопок  и  (Рисунок 62, Рисунок 63).


Наименование
 Введено в эксплуатацию 131,5 км автомобильных дорог в 2021 году: Прочие объекты обеспечения

Рисунок 62 - Иерархия мероприятия в таблице на странице «Мероприятия» свернута.


Наименование
 Введено в эксплуатацию 131,5 км автомобильных дорог в 2021 году: Прочие объекты обеспечения
Введено в эксплуатацию 131,5 км автомобильных дорог в 2021 году, прочие объекты обеспечения: Введено в эксплуатацию 131,5 км автомобильных дорог: Строительство и реконструкция прочих участков федеральной автомобильной дороги М-1 "Беларусь" Москва - граница с республикой Белоруссия.
Введено в эксплуатацию 131,5 км автомобильных дорог в 2021 году, прочие объекты обеспечения: Строительство и реконструкция прочих участков М-11 строящейся скоростной автомобильной дороги Москва - Санкт-Петербург
Введено в эксплуатацию 131,5 км автомобильных дорог в 2021 году, прочие объекты обеспечения: Строительство и реконструкция прочих участков строящейся скоростной автомобильной дороги А-113 Центральная кольцевая автомобильная дорога (Московская область)
Введено в эксплуатацию 131,5 км автомобильных дорог в 2021 году, прочие объекты обеспечения: Строительство и реконструкция прочих участков федеральной автомобильной дороги М-3 "Украина" Москва - Калуга - Брянск - граница с Украиной
Введено в эксплуатацию 131,5 км автомобильных дорог в 2021 году, прочие объекты обеспечения: Строительство и реконструкция прочих участков федеральной автомобильной дороги М-4 "Дон" Москва - Воронеж - Ростов-на-Дону - Краснодар - Новороссийск

Рисунок 63 - Иерархия мероприятия в таблице на странице «Мероприятия» раскрыта.

В следующих столбцах табличного представления значения параметров на странице «Мероприятия» задаются пиктограммами:

- «Проверено»;
- «Вид работ»;
- «Статус»;
- «Карта».

При наведении курсора на пиктограммы всплывает подсказка с полным названием значения параметра.

В столбце «Проверено» при наведении курсора на пиктограмму ✓ отображается ФИО пользователя, подтвердившего информацию о мероприятии, а также дата и время подтверждения, при наведении курсора на пиктограмму ✕ отображается «Информация не проверена».

В столбце «Вид работ» используются пиктограммы, расшифровка которых приведена в Приложении 7.

В столбце «Статус» используются следующие пиктограммы:

- ✓ - завершено;
- 🕒 - выполняется;
- 📅 - планируется;
- 🚫 - нарушение сроков.

При нажатии на пиктограмму «Показать на карте» 📍 в столбце «Карта» на странице «Мероприятия» в новой вкладке браузера открывается страница СКДФ «Карта», на которой указана геометрия участка проведения работ, где проводится выбранное мероприятие.

Описание функций на странице «Мероприятия»

Поиск мероприятия

Для поиска нужного мероприятия необходимо в поле поиска ввести наименование мероприятия (Рисунок 64). Появится выпадающий список мероприятий с введенным значением. Если найдено больше пяти значений, просмотреть все значения в выпадающем списке можно с помощью прокрутки. Необходимо выбрать в списке нужное мероприятие или продолжить вводить значение, после чего нажать на кнопку 🔍 или клавишу «Enter». Найденное мероприятие отобразится в таблице. Для сброса настроек поиска необходимо удалить значение из поисковой строки, нажав на кнопку ✕ «Очистить поле поиска».

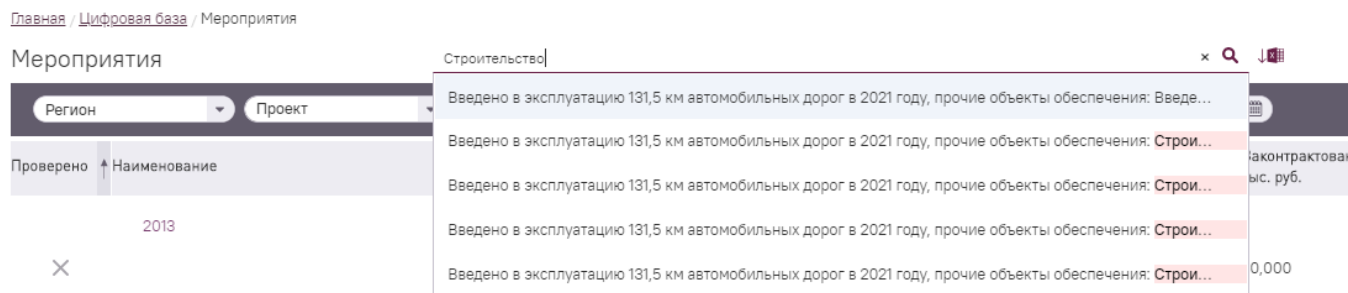


Рисунок 64 - Поле поиска мероприятия.

Использование фильтров для поиска

Фильтры предназначены для поиска мероприятий с использованием следующих параметров:

- регион;
- проект;
- вид работ;
- статус работ;
- период;
- агломерация;
- характер работ;
- значение дороги;
- источник финансирования;
- проверено/не проверено;
- район;
- город;
- населенный пункт;
- уровень;
- заказчик.

При нажатии кнопки **Фильтры**  откроется панель фильтров (Рисунок 65).

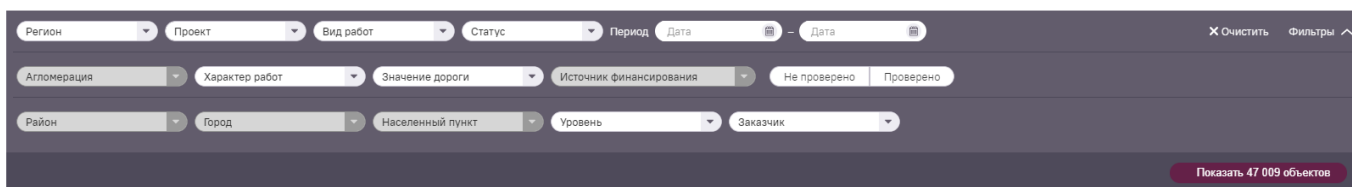

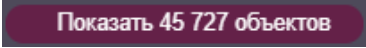



Рисунок 65 - Панель фильтров.



Для выбора значения параметра, по которому будет осуществляться фильтрация, в фильтрах с раскрывающимся списком необходимо нажать кнопку  справа у раскрывающегося списка соответствующего фильтра. Появится выпадающий список, в котором следует выбрать нужное значение для фильтрации. Так как для всех фильтров с раскрывающимся списком предусмотрен множественный выбор, можно выбрать несколько значений. Выбор осуществляется установкой галочки рядом с нужным значением. Для быстрого поиска нужного значения в списке фильтра можно использовать строку поиска, расположенную над списком значений. Рядом с наименованием фильтра отображается количество выбранных значений в фильтре. Для выполнения фильтрации по выбранным значениям параметра следует нажать в каждом фильтре кнопку «Применить».

Для использования фильтра «Не проверено/Проверено» необходимо нажать кнопку «Проверено» или кнопку «Не проверено».

При этом на кнопке , расположенной в правом нижнем углу поля фильтров, отобразится количество объектов, удовлетворяющих условиям фильтрации.

Фильтровать значения можно по набору параметров, для этого необходимо установить несколько фильтров одновременно. Выбор конкретных значений параметров в одних фильтрах может блокировать выбор параметров в других фильтрах – это зависит от набора комбинаций в признаках сообщений в базе данных СКДФ. В этом случае некоторые фильтры могут стать неактивны и недоступны для выбора.


Для отображения результатов фильтрации в табличном представлении на странице «Мероприятия» необходимо нажать кнопку, расположенную в правом нижнем углу поля фильтров (при наведении курсора на кнопку, ее вид меняется) . При этом поле фильтров закроется и над таблицей справа отобразится количество объектов, удовлетворяющих условиям фильтрации.

Для сброса настроек одного конкретного фильтра необходимо снять выбранное значение для фильтрации в соответствующем выпадающем списке в поле фильтров и нажать кнопку «Применить». Для сброса всех выбранных значений параметра в одном фильтре необходимо нажать кнопку  в поле фильтра. Для сброса всех настроек фильтров сразу достаточно нажать на кнопку .

Настройка видимости столбцов таблицы с параметрами мероприятий

В таблице можно настроить вывод тех или иных столбцов для просмотра. Столбец «Наименование» является обязательным и не может быть удален из таблицы. Предусмотрена возможность вывода следующих столбцов:

- «Проверено»;
- «Вид работ»;
- «Сроки реализации»;
- «Статус»;
- «Предусмотрено»;
- «Законтраковано»;
- «Выполнено работ»;
- «Оплачено»;
- «Мощность»;
- «Карта».

Для отображения настроек видимости столбцов в табличном представлении необходимо справа над таблицей нажать на кнопку 

После нажатия отобразится список всех столбцов (Рисунок 66). Чтобы настроить вывод тех или иных столбцов к просмотру, нужно:

- установить галочку слева от наименования столбца, который требуется отобразить в таблице;
- снять галочку слева от наименования столбца, который требуется скрыть в таблице.

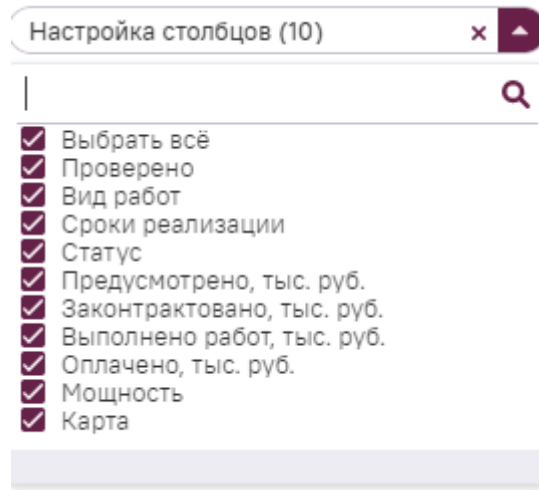






Рисунок 66 - Результат настройки столбцов

Сортировка отображения мероприятий в табличном представлении


На странице «Мероприятия» имеется возможность настроить сортировку по любому столбцу таблицы, нажав на кнопки сортировки, расположенные рядом с наименованием столбца  , .

Состояние кнопки сортировки  означает, что данные отсортированы по возрастанию.

Состояние кнопки сортировки  означает, что данные отсортированы по убыванию.

Выгрузка данных со страницы «Мероприятия» в файл формата Excel

Данные страницы «Мероприятия» можно выгрузить в отдельный файл в формате `xlsx`. Файл с выгрузкой содержит данные, которые на момент выгрузки отображались в таблице на странице «Мероприятия». Если были произведены настройки фильтрации или поиска, произойдет выгрузка тех данных, которые отображались по результатам фильтрации или поиска.

Для выгрузки данных в файл формата `xlsx` нужно нажать на кнопку  , которая запустит скачивание данных страницы на ПК (в каталог, определенный в ОС Windows для загрузки документов по умолчанию) (Рисунок 67).

Система контроля дорожных фондов					
Закладка "Мероприятия"					
Регион:	нет данных	Проект:	нет данных	Статус:	нет данных
Район:	нет данных	Агломерация:	нет данных	Характер работ:	нет данных
Город:	нет данных	Вид работ:	нет данных	Значение:	нет данных
Населенный пункт:	нет данных	Период:	не указано	Проверено:	Проверено
Дата формирования:	09.12.2020 13:05:51				
Сформировал:	Кракен Федор Евгеньевич				

Рисунок 67.1 - Выгрузка данных в файл формата xlsx. Лист 1

Проверено	Наименование	Вид работ	Заказчик	Сроки реализации	Статус	Предусмотрено, тыс руб.
Да	15 этап – строительство административно-технического здания для размещения диспетчерского центра управления (ДЦУ) и Единого пункта управления обеспечением транспортной безопасности ВСМ на станции Владимир ВСМ (Владимирская область)	возмещение собственникам земельных участков, землепользователям, землевладельцам и арендаторам земельных участков убытков, причиненных изъятием или временным занятием земельных участков, ограничением прав собственников земельных участков, землепользователей	ОТКРЫТОЕ АКЦИОНЕРНОЕ ОБЩЕСТВО "РОССИЙСКИЕ ЖЕЛЕЗНЫЕ ДОРОГИ"	2006-2012,2015-2035	выполняется	18 596 360,000
Да	1-й Безымянный переулок от ул. Свободы до ул. Физкультурной	реконструкция	АДМИНИСТРАЦИЯ ГОРОДСКОГО ОКРУГА САМАРА	2015,2017,2018	выполняется	9 915,977
Да	Содержание (УЗС, ШПО) №49К-13 Спасская Полисть-Малая Вишера-Любытино-Боровичи в Чудовском, Маловишерском и Любытинском районах	шероховатая поверхностная обработка	ГОСУДАРСТВЕННОЕ ОБЛАСТНОЕ КАЗЕННОЕ УЧРЕЖДЕНИЕ "УПРАВЛЕНИЕ АВТОМОБИЛЬНЫХ ДОРОГ НОВГОРОДСКОЙ ОБЛАСТИ "НОВГОРОДАВТОДОР"	2022	выполняется	29 523,963

Рисунок 67.2 - Выгрузка данных в файл формата xlsx. Лист 2

Работа с карточкой мероприятия

Чтобы открыть карточку мероприятия, необходимо нажать на его наименование в отображаемом табличном перечне на странице СКДФ «Мероприятия» (Рисунок 68). Описание полей карточки мероприятия приведено в Приложении 9.

Ремонт покрытия проезжей части Авданкасы - Моргауши

< Назад
Редактировать
В избранное
Показать на карте
Не проверено

Уровень Региональный	Регион Чувашская Республика	Агломерация Нет данных	Проект Региональный проект Чувашской Республики БКАД
Вид направления финансирования ГКВ	Вид расхода Ремонт покрытия проезжей части	Заказчик АДМИНИСТРАЦИЯ ЧЕБОКСАРСКОГО РАЙОНА ЧУВАШСКОЙ РЕСПУБЛИКИ	Сроки реализации 2021
Предусмотрено, тыс. руб. 12 000,000	Статус <input checked="" type="checkbox"/> Выполняется		

Объекты

- Автомобильные дороги

Автомобильная дорога	Владелец дороги	Начало	Конец	Протяженность, км	Площадь покрытия, м2	Вид покрытия	Значение дороги	На карте
Авданкасы - Моргауши - Козьмодемьянск (до границы Республики Марий Эл) Чувашская Республика	МИНИСТЕРСТВО ТРАНСПОРТА И ДОРОЖНОГО ХОЗЯЙСТВА ЧУВАШСКОЙ РЕСПУБЛИКИ	1+170	10+561	9,391	0			

Проект / Программа



- Региональный проект Чувашской Республики БКАД

Утверждено
 Редакция проекта "Региональный проект Чувашской Республики БКАД" №1 №1 от 04.12.2020

Финансирование		Мощность
Год	Источник финансирования	Значение, тыс. руб.
2021	Бюджет субъекта РФ	12 000,000
Значение, тыс. руб.		Ед. изм.
2021	12,000	%

Рисунок 68 - Карточка мероприятия.

Карточка мероприятия открывается в режиме просмотра сведений.

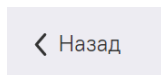
Вся информация о мероприятии сгруппирована в блоки сведений. Список блоков расположен в левой области карточки мероприятия. Чтобы развернуть блок, необходимо нажать на кнопку , расположенную справа от названия блока. Чтобы свернуть блок, необходимо нажать на кнопку , расположенную справа от названия блока.

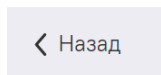
Карточка мероприятий содержит следующие блоки сведений, приведенные в таблице 5.

Таблица 5 - Блоки сведений

Наименование блока сведений	Доступные режимы для блока сведений
Общая информация	Доступен режим редактирования и режим просмотра
Связанные объекты	Доступен только режим просмотра
Объекты	Доступен в режиме просмотра. В режиме редактирования доступен как подблок блока Работы
Проект / Программа	Доступен только режим просмотра
Работы	Доступен режим редактирования и режим просмотра
Фото и видео материалы	Доступен режим редактирования и режим просмотра
Гарантийные случаи	Доступен режим редактирования и режим просмотра
Поручения	Доступен только режим просмотра

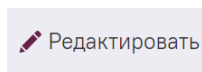
В верхней области карточки мероприятия в режиме просмотра доступны следующие кнопки:

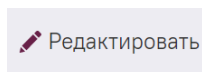


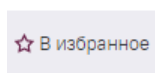
 - используется для выхода из карточки мероприятия в перечень всех мероприятий;

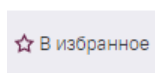


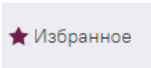
 - используется для отправки на печать открытой карточки мероприятия;

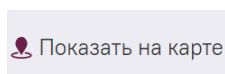


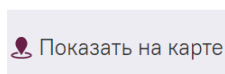
 - используется для перехода из режима просмотра карточки в режим ее редактирования;




 - используется для отправки в избранное открытой карточки мероприятия. Если

данное мероприятие уже находится в избранном, данная кнопка отображается в виде  с возможностью исключить мероприятие из «Избранного».



 - используется для перехода на карту с возможностью просмотра геометрии участков проведения работ, на которых проводится мероприятие. Если у участка проведения работ

отсутствует геометрия, данная кнопка отображается в виде



✓ Проверено ✓

- показывает, что информация по мероприятию проверена ответственным пользователем, при нажатии на отображается ФИО пользователя, подтвердившего информацию

о мероприятии 12.06.2019 16:54 Кудряшов Виктор Владиславович . Если информация по мероприятию не подтверждена,

данная кнопка отображается в виде Не проверено .

После нажатия на кнопку «Редактировать», расположенную в верхней области карточки мероприятия, осуществится переход карточки из режима просмотра в режим ее редактирования.

В верхней панели карточки мероприятия в режиме редактирования расположена Командная строка с кнопками: «Проверено», «Сохранить», «Отмена» (Рисунок 69).



Рисунок 69 - Командная строка карточки мероприятия в режиме редактирования.

Кнопка «Проверено» представляет собой передвигаемый ползунок – при перемещении ползунка вправо, карточка мероприятия получает статус «Проверено».

Кнопка «Сохранить» предназначена для сохранения в СКДФ всех проведенных пользователем изменений параметров мероприятия.

Кнопка «Отменить» предназначена для отмены всех внесенных пользователем изменений параметров мероприятия.

Блок сведений «Общая информация»

Блок сведений «Общая информация» в режиме просмотра (Рисунок 70).

В блоке «Общая информация» представлены следующие сведения о мероприятии:

- уровень;
- регион;
- агломерация;
- проект;
- вид работ;
- заказчик;
- сроки реализации;
- предусмотрено, тыс. руб.;
- статус
- вид направления финансирования.

Уровень Региональный	Регион Орловская область	Агломерация Орловская агломерация	Проект Региональный проект "Общесистемные меры развития дорожного хозяйства" Орловской области на 2019-2024 годы
Вид направления финансирования ГКВ	Вид расходов Строительство	Заказчик АДМИНИСТРАЦИЯ ОРЛОВСКОГО РАЙОНА ОРЛОВСКОЙ ОБЛАСТИ	Сроки реализации 2020
Предусмотрено, тыс. руб. 449 000,000	Статус Выполняется		

Рисунок 70 - Блок сведений «Общая информация» карточки мероприятия в режиме просмотра.

Чтобы посмотреть информацию о заказчике мероприятия, необходимо нажать на название в поле «Заказчик», расположенное в блоке сведений «Общая информация» в режиме просмотра. Откроется мини-карточка организации – заказчика мероприятия (Рисунок 71).

АДМИНИСТРАЦИЯ БЕЛИНСКОГО СЕЛЬСКОГО ПОСЕЛЕНИЯ ЛЕНИНСКОГО РАЙОНА РЕСПУБЛИКИ КРЫМ
АДМИНИСТРАЦИЯ БЕЛИНСКОГО СЕЛЬСКОГО ПОСЕЛЕНИЯ ЛЕНИНСКОГО РАЙОНА РЕСПУБЛИКИ КРЫМ

ИНН/КПП 9111007181 / 911101001	Телефон +7 (8732) 226209	Адрес Российская Федерация, 298224, Крым Респ, Ленинский р-н, Новоотрадное с, УЛ ЦЕНТРАЛЬНАЯ, ДОМ 16
Сайт http://	Электронная почта raya-bor@mail.ru	


 В карточку организации

Рисунок 71 - Мини-карточка организации – заказчика мероприятия.

Блок сведений «Связанные объекты»

Блок сведений «Связанные объекты» доступен только в режиме просмотра (Рисунок 72).

В блоке «Связанные объекты» содержатся следующие сведения о мероприятии:

- наименование;
- статус;
- сроки реализации, год;
- предусмотрено, тыс. руб.;
- законтрактовано, тыс. руб.;
- выполнено работ, тыс. руб.;
- оплачено, тыс. руб.





Наименование	Статус	Сроки реализации, год	Предусмотрено, тыс. рублей	Законтрактовано, тыс. рублей	Выполнено работ, тыс. рублей	Оплачено, тыс. рублей	На карте
Чебоксары - Синьялы км 0+000 - км 3+114		2017	17 107,006	15 607,006	15 607,006	15 607,006	
ремонт покрытия проезжей части Автодорога Чебоксары - Синьялы - Ильбеши - Ягудары [0+400 - 0+677]		2024	1 500,000	3 150,000	3 150,000	3 150,000	

Рисунок 72 - Блок сведений «Связанные объекты» карточки мероприятия в режиме просмотра.

При нажатии на содержание в строке, соответствующей выбранному мероприятию, в поле «Наименование», расположенном в блоке сведений «Связанные объекты» в режиме просмотра, в

новой вкладке браузера откроется страница СКДФ «Мероприятия» с карточкой мероприятия, которое является связанным объектом (Рисунок 73).

Главная | Шифровая база | Мероприятия | ремонт покрытия проезжей части Автодорога Чебоксары – Синьалы – Ильбешы – Ягудары (0+400 - 0+677)

ремонт покрытия проезжей части Автодорога Чебоксары – Синьалы – Ильбешы – Ягудары (0+400 - 0+677)


← Назад
✎ Редактировать
☆ В избранное
📏 Геометрия отсутствует
✓ Проверено

Уровень	Региональный	Регион	Чувашская Республика
Вид работ	Заказчик	Сроки реализации	Проект
Ремонт покрытия проезжей части		2024	Региональный проект Чувашской республики на 2018-2024 годы
Статус		Предусмотрено, тыс. руб.	
Выполняется		1 500,000	

Связанные объекты ^

Наименование	Статус	Сроки реализации, год	Предусмотрено, тыс. рублей	Заказано, тыс. рублей	Выполнено работ, тыс. рублей	Оплачено, тыс. рублей	На карте
Чебоксары - Синьалы км 0+000 - км 3+114	📍	2017	17 107,006	15 607,006	15 607,006	15 607,006	📍
ремонт покрытия проезжей части Автодорога Чебоксары – Синьалы – Ильбешы – Ягудары (0+400 - 0+677)	📍	2024	1 500,000	3 150,000	3 150,000	3 150,000	📍

Рисунок 73 - Страница СКДФ «Мероприятия» с карточкой мероприятия, которое является связанным объектом.

При нажатии на пиктограмму  (цвет пиктограммы насыщенный) в поле «На карте», расположенном в блоке сведений «Связанные объекты» в режиме просмотра, осуществляется переход на карту с возможностью просмотра участка проведения работ автомобильной дороги на карте. Если данная пиктограмма серого цвета, геометрия участка в системе отсутствует.

Блок сведений «Объекты»

Блок сведений «Объекты» в режиме просмотра представлен на **Ошибка! Источник ссылки не найден..**

Блок сведений «Объекты» карточки мероприятия в режиме просмотра содержит два подблока «Автомобильные дороги» и «Мостовые сооружения».

Объекты ^

Автомобильные дороги ^

Автомобильная дорога	Владелец дороги	Начало	Конец	Протяженность, км	Площадь покрытия, м2	Вид покрытия	Значение дороги	На карте
109-й км а/д "Кольма" - Чаппара, Республика Саха (Якутия)	Министерство Транспорта и Дорожного хозяйства Республики Саха (Якутия)	6+800	7+750	0,950	0		📍	📍
"Ливны - Навесное" - Прачев Верх - граница Липецкой области Орловская область	Департамент Строительства, ТЭК, ЖКХ, Транспорта и Дорожного Хозяйства Орловской обл	11+118	21+163	10,045	20 090,000	Асфальтобетонн	📍	📍
Эмиевка - Пазуновка - Тросна Орловская область	Департамент Строительства, ТЭК, ЖКХ, Транспорта и Дорожного Хозяйства Орловской обл	22+310	36+577	14,267	0		📍	📍
A-260 Волгоград - Каменск-Шахтинский - граница с Украиной Волгоградская область	ФКУ УПРДОР "АЗОВ"	11+000	24+500	13,500	0		📍	📍

Мостовые сооружения ^

Мостовое сооружение	Владелец	Начало	Конец	Протяженность, км	Техническое состояние	На карте
Мостовые сооружения А-146 Краснодар - Верхнебаканский 114+931 - 115+000	АДМИНИСТРАЦИЯ МУНИЦИПАЛЬНОГО ОБРАЗОВАНИЯ "КАМЕННО-ЗАДЕЛЬСКОЕ"	11+000	24+500	13,500	📊 Нормативное	📍
на а/д 1009 км а/д "М-51" - Минино	АДМИНИСТРАЦИЯ МУНИЦИПАЛЬНОГО ОБРАЗОВАНИЯ "ЧЕРНИШИНСКОЕ"	11+118	21+163	10,045	📊 Предварийное	📍
на а/д 0 км "Подъезд к г. Костроме" - Ярославль	МКУ АДМИНИСТРАЦИЯ МО "ТАРАСОВСКОЕ"	13+815	33+415	19,600	📊 Аварийное	📍
на а/д Меленки-Лагозпки-Никитино	Администрация МО "Понинское"	22+310	36+577	14,267	📊 Нормативное	📍

Рисунок 74 - Блок «Объекты» карточки мероприятия в режиме просмотра.

В подблоке «Автомобильные дороги» блока «Объекты» содержится набор сведений об участках автомобильных дорог, на которых предусмотрены работы:

- наименование автомобильной дороги (или участка на балансе органа управления для федеральных дорог);
- начало участка;
- конец участка;
- протяженность участка;
- площадь покрытия участка;
- вид покрытия участка;
- владелец дороги
- значение дороги;
- на карте.

При нажатии на значение в строке, соответствующей выбранному объекту, в поле «Автомобильная дорога», расположенном в подблоке «Автомобильные дороги» блока «Объекты», в новой вкладке браузера откроется страница СКДФ «Дороги» с карточкой соответствующей автомобильной дороги или участка на балансе органа управления.

Чтобы посмотреть информацию о владельце автомобильной дороги или участка на балансе органа управления, необходимо нажать на название организации в поле «Владелец дороги», расположенное в подблоке «Автомобильные дороги» блока «Объекты». Откроется мини-карточка организации – владельца автомобильных дорог или участка на балансе органа управления (Рисунок 75).



ФЕДЕРАЛЬНОЕ КАЗЕННОЕ УЧРЕЖДЕНИЕ "УПРАВЛЕНИЕ ФЕДЕРАЛЬНЫХ АВТОМОБИЛЬНЫХ ДОРОГ "ПРИКАМЬЕ" ФЕДЕРАЛЬНОГО ДОРОЖНОГО АГЕНТСТВА" ФКУ УПРДОР "ПРИКАМЬЕ"		
ИНН/КПП	Телефон	Адрес
2126000323 / 590201001	+7 (8732) 226209	
Сайт	Электронная почта	Российская Федерация, 614068, Пермский край, Пермь г, УЛ ЛУНАЧАРСКОГО, ДОМ 100
http://volgodor.ru	torgi@volgodor.ru	
 В карточку организации		

Рисунок 75 - Мини-карточка владельца автомобильной дороги.


При нажатии на пиктограмму  (цвет пиктограммы насыщенный) в поле «На карте», расположенном в подблоке «Автомобильные дороги» блока «Объекты», осуществляется переход на карту с возможностью просмотра участка проведения работ на карте. Если данная пиктограмма серого цвета, геометрия участка проведения работ в системе отсутствует.

В подблоке «Мостовые сооружения» блока «Объекты», содержится набор сведений о мостовых сооружениях, на которых предусмотрены работы:

- наименование;
- владелец;
- начало;
- конец;
- протяженность, км.;
- техническое состояние;
- на карте.

При нажатии на значение в строке, соответствующей выбранному объекту, в поле «Мостовое сооружение», расположенном в подблоке «Мостовые сооружения» блока «Объекты», в новой вкладке браузера откроется страница СКДФ «Мостовые сооружения» с карточкой соответствующего мостового сооружения.

Чтобы посмотреть информацию о владельце мостового сооружения, необходимо нажать на название организации в поле «Владелец», расположенное в подблоке «Мостовые сооружения» блока «Объекты». Откроется мини-карточка организации – владельца мостового сооружения.

При нажатии на пиктограмму  (цвет пиктограммы насыщенный) в поле «На карте», расположенном в подблоке «Мостовые сооружения» блока «Объекты», осуществляется переход на карту с возможностью просмотра мостового сооружения на карте. Если данная пиктограмма серого цвета, геометрия мостового сооружения в системе отсутствует.

Блок сведений «Проект / Программа»

Блок сведений «Проект / Программа» доступен только в режиме просмотра (Рисунок 76). В блоке «Проект / Программа» содержатся следующие сведения:

- наименование проекта;
- наименование редакции с датой утверждения или создания в СКДФ;
- статус редакции;
- финансирование: год, источник финансирования, значение, тыс. руб.;
- мощность: год, значение, ед. изм.

Проект / Программа					
Региональный проект Чувашской республики на 2019-2024 годы					
Утверждено					
Региональный проект Чувашская Республика 03.12.2018 №888 от 03.12.2018					
Финансирование			Мощность		
Год	Источник финансирования	Значение, тыс. руб.	Год	Значение	Ед. изм.
2017	Федеральный бюджет	7 803,505	2017	3,114	км
	Бюджет субъекта РФ	6 242,800			
	Местный бюджет	1 560,701			
	Итого:	15 607,006			

Рисунок 76 - Блок сведений «Проект / Программа» карточки мероприятия в режиме просмотра.

Блок сведений «Работы»

Блок сведений «Работы» в режиме просмотра представлен на Рисунок .



Рисунок 77 - Блок сведений «Работы» карточки мероприятия в режиме просмотра.

Блок сведений «Работы» в режиме просмотра разбит в свою очередь на следующие блоки:

- «Общая информация»;
- «Характер работ»;
- «План работ»;
- «Выполнение работ»;
- «Контракты»;
- «Финансирование»;
- «Документы»
- «Результаты «НИОКР» - доступен только при виде направления финансирования «НИОКР».

Блок «Общая информация», входящий в блок сведений «Работы» в режиме просмотра (Рисунок 78).

Общая информация		
Вид работ	Номер извещения об осуществлении закупки	Госэкспертиза
Ремонт покрытия проезжей части	0115300002217000022	Утверждена
Сроки реализации, год	Номер позиции плана графика закупки/ плана за	Статус
2017	2017011530000220020000660001	Завершено
Дата завершения работ	Гарантийный срок, мес.	Основание для начала работ
01.10.2017	60	Протокол подведения итогов электронного аукциона № 0115300002217000022-3 от 16.05.2017
Зааконтровано, %	Готовность, %	Ответственный
100	100	Иванов Владимир Николаевич

Рисунок 78 - Блок «Общая информация», входящий в блок сведений «Работы» карточки мероприятия в режиме просмотра.

В блоке «Общая информация», входящем в блок сведений «Работы» карточки мероприятия в режиме просмотра, содержатся следующие сведения:

- вид работ;
- сроки реализации;
- статус;
- основание для начала работ;
- ответственный;
- номер извещения об осуществлении закупки;
- номер позиции плана-графика;
- процент готовности работ;
- процент законтрактованности;
- дата завершения работ;
- гарантийный срок, мес.;
- с применением новых технологий и материалов;
- сведения об утверждении Государственной экспертизы.

Чтобы посмотреть информацию об ответственном за работу, необходимо нажать на ФИО в поле «Ответственный», расположенное в блоке «Общая информация», входящем в блок сведений «Работы» карточки мероприятия в режиме просмотра. Откроется мини-карточка ответственного за работу (Рисунок).

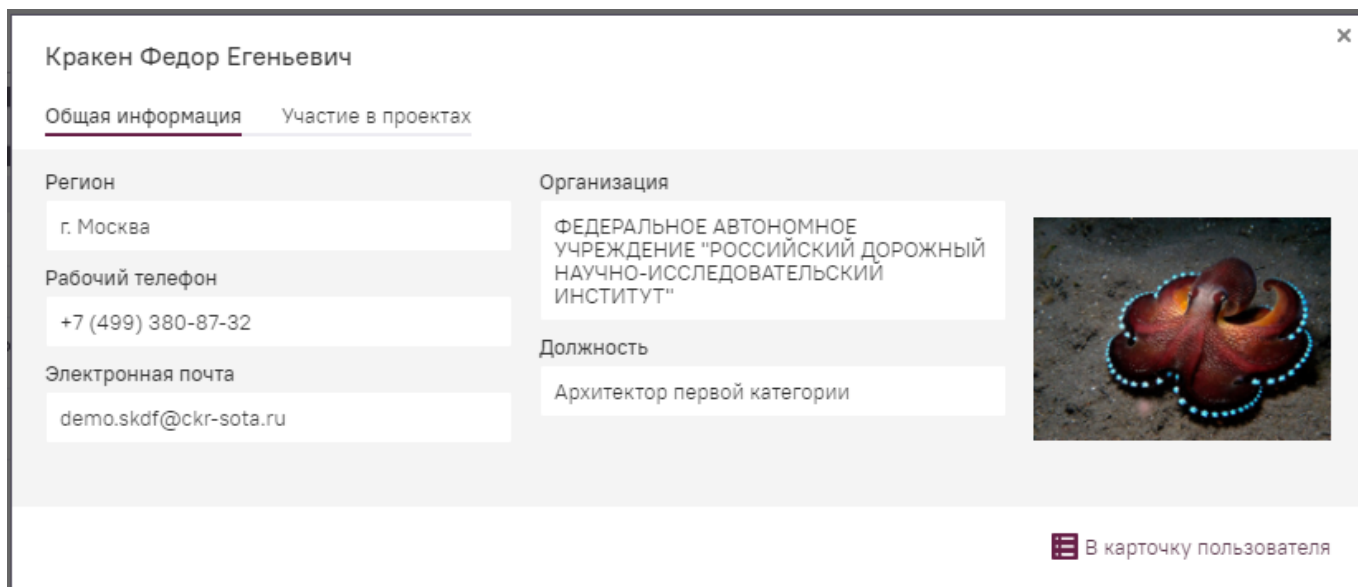


Рисунок 79 - Мини-карточка ответственного за работу.

Блок «Характер работ», входящий в блок сведений «Работы» карточки мероприятия в режиме просмотра (Рисунок 80).

Характер работ ^		
<input checked="" type="checkbox"/> Приведение в нормативное состояние		
Участок дороги, находящийся в ненормативном состоянии		
Наименование дороги	Начало	Конец
Авданкасы - Моргауши - Козьмодемьянск (до границы Республики Марий Эл)	0+000	27+670
<input checked="" type="checkbox"/> Снижение уровня перегрузки		
Участок дороги, работающий в режиме перегрузки		
Наименование дороги	Начало	Конец
Авданкасы - Моргауши - Козьмодемьянск (до границы Республики Марий Эл)	0+000	3+000
<input checked="" type="checkbox"/> Ликвидация мест концентрации ДТП		
Аварийно-опасный участок		
Наименование дороги	Начало	Конец
Авданкасы - Моргауши - Козьмодемьянск (до границы Республики Марий Эл)	1+154	12+030
<input checked="" type="checkbox"/> Обеспечение безопасности дорожного движения		
<input checked="" type="checkbox"/> Обеспечение сохранности автомобильных дорог		

Рисунок 80 – Блок «Характер работ», входящий в блок сведений «Работы» карточки мероприятия в режиме просмотра.

В блоке «Характер работ», содержащемся в блоке сведений «Работы» карточки мероприятия в режиме просмотра, содержатся сведения о том, на что направлено выполнение данных работ:

- снижение уровня перегрузки, с указанием конкретных участков, работающих в режиме перегрузки, на устранение которых направлено выполнение работ;
- ликвидацию мест концентрации ДТП, с указанием конкретных аварийно-опасных участков, на ликвидацию которых направлено выполнение работ;
- приведение в нормативное состояние, с указанием участков в ненормативном состоянии, на устранение которых направлено выполнение работ;
- обеспечение безопасности дорожного движения;
- обеспечение сохранности автомобильных дорог.

Блок «План работ», входящий в блок сведений «Работы» в режиме просмотра (Рисунок 81).

План работ ^					
Наименование	Сроки план		Мощность		Стоимость, руб.
	Начало	Конец	Значение	Ед. изм.	
^ Дорожные одежды					
^ Устройство основания методом холодной регенерации с применением дорожной фрезы RX-700 ROADTEC с добавлением минеральных добавок (щебень, гравий) на глубину 20 см					
Технология Технологии применения переработанного асфальтобетона	01.01.2017	31.12.2017	21798	кв.м	2 078 047,00
Материалы					1 048,00
Оборудование					1 197 530,00
Трудовые ресурсы					138 902,00
Изделия					10 000,00
^ На каждые 0,5 см изменения толщины покрытия добавлять или исключать к расценке 27-06-020-03					
Технология Технологии применения переработанного асфальтобетона	01.01.2017	31.12.2017	305172	кв.м	1 199 990,00
Материалы					72 778,00
Оборудование					595 422,00
Трудовые ресурсы					56 313,00
Эмульсия битумно-дорожная	01.01.2017	31.12.2017	86.32008	т	11 315 024,00
Щебень из природного камня для строительных работ марка 800, фракция 20-40 мм	01.01.2017	31.12.2017	576.77508	куб.м	924 836,00
Розлив вяжущих материалов	01.01.2017	31.12.2017	6.539	т	89 109,00

Рисунок 81 – Блок «План работ», входящий в блок сведений «Работы» карточки мероприятия в режиме просмотра.

В блоке «План работ», входящем в блок сведений «Работы» карточки мероприятия в режиме просмотра, содержатся детализированные сведения о запланированных работах, включая сведения о работе, сроках ее реализации (дате начала и дате окончания), мощность и стоимость работы. Для детализации работ предусмотрена возможность ведения сведений о технологиях, по которым выполняются работы, а также о ресурсах, необходимых для выполнения работы, в том числе:

- материалы;
- оборудование;
- изделия;
- трудовые ресурсы.

Если нажать на слово «Технологии» в блоке «План работ», содержащемся в блоке сведений «Работы» карточки мероприятия в режиме просмотра, открывается мини-паспорт технологии (Рисунок 82).

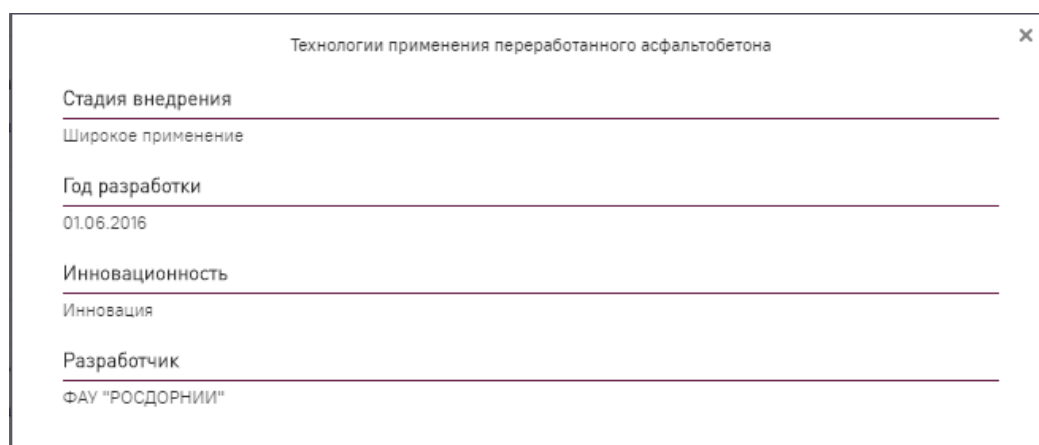


Рисунок 82 – Мини-паспорт технологии.

Если нажать на слово «Материалы» в блоке «План работ», содержащемся в блоке сведений «Работы» карточки мероприятия в режиме просмотра, открывается мини-паспорт «Материалы» (Рисунок 83).

Материалы					
Наименование	Инновационность	Кол-во	Ед. изм.	Ед. расценки	Общая стоимость, руб.
Вода	💡	108.99	куб.м	9.62	1 048,00
				Итого:	1 048,00

Рисунок 83 – Мини-паспорт «Материалы».

Если нажать на слово «Оборудование» в блоке «План работ», содержащемся в блоке сведений «Работы» карточки мероприятия в режиме просмотра, открывается мини-паспорт «Оборудование» (Рисунок 84).

Оборудование					
Наименование	Инновационность	Кол-во	Ед. изм.	Ед. расценки	Общая стоимость, руб.
Автогудронатор, емкость цистерны 3500 л	💡	62.34	ваг (маш) ч	936.65	58 393,00
Автогрейдер MOD BG TA-3	💡	61.03	ваг (маш) ч	1684.66	102 822,00
Каток вибрационный SD-120	💡	72.81	ваг (маш) ч	1242.85	90 486,00
Машина поливомоечная 6000 л	💡	75.86	ваг (маш) ч	709.26	53 802,00
Распределитель щебня и гравия	💡	17.66	ваг (маш) ч	825.39	14 573,00
Фреза-ресайклер дорожная ROADTEX RX 700	💡	105.5	ваг (маш) ч	7445.1	785 475,00
Машина шлифовальная угловая	💡	2.4	ваг (маш) ч	7.39	18,00
Каток самоходный ABG DD 90, тандемный гладковальцевый, 10т	💡	72.81	ваг (маш) ч	1135.26	82 653,00
Компрессор передвижной, 2,0 МПа, 60 м3/мин	💡	13.3	ваг (маш) ч	622.71	8 280,00
Спецавтомашина УАЗ	💡	1.74	ваг (маш) ч	589.71	1 028,00
Итого:					1 197 530,00

Рисунок 84 – Мини-паспорт «Оборудование».

Если нажать на слово «Изделия» в блоке «План работ», содержащемся в блоке сведений «Работы» карточки мероприятия в режиме просмотра, открывается мини-паспорт «Изделия» (Рисунок 85).

Изделия					
Наименование	Инновационность	Кол-во	Ед. изм.	Ед. расценки	Общая стоимость, руб.
Светофор Т.5 1, с электрическими лампами накаливания общего назначения в качестве источников света	💡	100	шт.	100	10 000,00
Итого:					10 000,00

Рисунок 85 – Мини-паспорт «Изделия».

Если нажать на слово «Трудовые ресурсы» в блоке «План работ», содержащемся в блоке сведений «Работы» карточки мероприятия в режиме просмотра, открывается мини-паспорт «Трудовые ресурсы» (Рисунок 86).

Трудовые ресурсы						✕
Наименование	Тип	Кол-во	Ед. изм.	Ед. расценки	Общая стоимость, руб.	
Затраты труда машинистов		649.14	чел.ч	213.98	138 902,00	
Итого:					138 902,00	

Рисунок 86 – Мини-паспорт «Трудовые ресурсы».

Блок «Выполнение работ», входящий в блок сведений «Работы» в режиме просмотра (Рисунок 87).

Выполнение работ							
Наименование	Статус	Сроки факт		Мощность		Стоимость, руб.	
		Начало	Конец	Значение	Ед. изм.		
Дорожные одежды							
Устройство основания методом холодной регенерации с применением дорожной фрезы RX-700 ROADTEC с добавлением минеральных добавок (щебень, гравий) на глубину 20 см		01.01.2017	31.12.2017	21798	кв.м	2 078 047,00	
Технология Технологии применения переработанного асфаль...							
Материалы						1 048,00	
Оборудование						1 197 530,00	
Трудовые ресурсы						138 902,00	
Изделия						10 000,00	
На каждые 0,5 см изменения толщины покрытия добавлять или исключать к расценке 27-06-020-03		01.01.2017	31.12.2017	305172	кв.м	1 199 990,00	
Технология Технологии применения переработанного асфаль...							
Материалы						72 778,00	
Оборудование						595 422,00	

Рисунок 87 – Блок «Выполнение работ», входящий в блок сведений «Работы» карточки мероприятия в режиме просмотра.

В блоке «Выполнение работ», входящем в блок сведений «Работы» карточки мероприятия в режиме просмотра, содержатся сведения из плана работ, с указанием статуса выполнения работ и уточнением фактических сроков выполнения работ.

Если нажать на слова «Технологии», «Материалы», «Оборудование», «Изделия», «Трудовые ресурсы» в блоке «Выполнение работ», содержащемся в блоке сведений «Работы» карточки мероприятия в режиме просмотра, открываются соответственно мини-паспорта «Технологии», «Материалы», «Оборудование», «Изделия», «Трудовые ресурсы».

Блок «Контракты», входящий в блок сведений «Работы» в режиме просмотра (Рисунок 88).



Контракты											
Проверено	Номер	Статус	Дата заключения	Планируемая дата завершения	Фактическая дата завершения	Законтрактовано, тыс. руб.	Выполнено работ, тыс. руб.	Оплачено, тыс. руб.	Заказчик	Подрядчик	Гарантийный срок, мес.
✕	27051701		29.05.2017	31.08.2017	16.01.2018	15 607,006	15 607,006	15 607,006	АДМИНИСТРАЦИЯ ЧЕБОКСАРСКОГО РАЙОНА ЧУВАШСКОЙ РЕСПУБЛИКИ	Зелюр Вагаршаковна Григорян	60

Рисунок 88 – Блок «Контракты», входящий в блок сведений «Работы» карточки мероприятия в режиме просмотра.

В блоке «Контракты», входящем в блок сведений «Работы» карточки мероприятия в режиме просмотра, содержатся следующие сведения о контракте:

- проверено;
- номер контракта;
- статус;
- дата заключения;
- планируемая дата завершения;
- фактическая дата завершения;
- законтрактовано;
- выполнено работ;
- оплачено;
- заказчик;
- подрядчик;
- гарантийный срок.

Чтобы посмотреть информацию о заказчике или подрядчике, необходимо нажать на название организации или ФИО в соответствующем поле, расположенном в блоке «Контракты», входящем в блок сведений «Работы» карточки мероприятия в режиме просмотра. Откроется мини-карточка заказчика или подрядчика соответственно.

В столбце «Проверено» при наведении курсора на пиктограмму  отображается «Проверено», при наведении курсора на пиктограмму  отображается «Не проверено».

При нажатии на номер контракта в столбце «Номер» осуществляется переход в карточку контракта, открывающуюся в новой вкладке браузера.

Блок «Финансирование», входящий в блок сведений «Работы» в режиме просмотра (Рисунок 89).

Финансирование ^			
Источник		2017	Итого
Предусмотрено, тыс. руб.	Федеральный бюджет	7 803,505	7 803,505
	Бюджет субъекта РФ	6 242,800	6 242,800
	Местный бюджет	1 560,701	1 560,701
	Итого:	15 607,006	15 607,006
План работ, тыс. руб.		15 607,006	15 607,006
Выполнение работ, тыс. руб.		15 607,006	15 607,006
Контракт	Законтрактовано, тыс. руб.	15 607,006	15 607,006
	Выполнено работ, тыс. руб.	15 607,006	15 607,006
	Оплачено, тыс. руб.	15 607,006	15 607,006

Рисунок 89 – Блок «Финансирование», входящий в блок сведений «Работы» карточки мероприятия в режиме просмотра.

В блоке «Финансирование», входящем в блок сведений «Работы» карточки мероприятия в режиме просмотра, содержатся следующие сведения:

- 1) информация о суммах, предусмотренных на выполнение данного мероприятия в рамках проекта/программы с делением по источникам финансирования;
- 2) план работ;
- 3) выполнение работ;
- 4) сведения о суммах контрактации в рамках мероприятия, в том числе:
 - законтрактовано,
 - выполнено работ,
 - оплачено.

Все информация в блоке «Финансирование» представлена с разбивкой по годам и содержит итоговые суммы по году и всего.

Блок «Документы», входящий в блок сведений «Работы» в режиме просмотра (Рисунок 90).


Документы ^			
Дата документа	Документ	Автор	Файл
25.02.2019	Поручение первого заместителя Министра транспорта Российской Федерации И.С.Алафинова от 25.02.2019 № ИА-46-пр	Комарова Надежда Васильевна	

Рисунок 90 – Блок «Документы», входящий в блок сведений «Работы» карточки мероприятия в режиме просмотра.

В блоке «Документы», входящем в блок сведений «Работы» карточки мероприятия в режиме просмотра, содержатся следующие сведения:

- дата документа;
- автор документа;
- наименование документа;
- файлы с возможностью скачивания документов на персональный компьютер.

Чтобы посмотреть информацию об авторе документа, необходимо нажать на ФИО в соответствующем поле, расположенном в блоке «Документы», входящем в блок сведений «Работы» карточки мероприятия в режиме просмотра. Откроется мини-карточка автора документа.

Блок «Результаты НИОКР», входящий в блок сведений «Работы» в режиме просмотра (Рисунок 90.1). Блок доступен для заполнения только при виде направления финансирования «НИОКР».

В блоке «Результаты НИОКР», входящем в блок сведений «Работы» карточки мероприятия в режиме просмотра, содержатся следующие сведения:

- дата документа;
- автор документа;

- наименование документа;
- файлы с возможностью скачивания документов на персональный компьютер.

Чтобы посмотреть информацию об авторе документа, необходимо нажать на ФИО в соответствующем поле, расположенном в блоке «Результаты НИОКР», входящем в блок сведений «Работы» карточки мероприятия в режиме просмотра. Откроется мини-карточка автора документа.

Результаты НИОКР ^			
Дата и время	Автор	Наименование	Файл
16.12.2020 20:28	Кракен Федор Евгеньевич	Результаты работы	

Рисунок 90.1 – Блок «Результаты НИОКР», входящий в блок сведений «Работы» карточки мероприятия в режиме просмотра.

Блок сведений «Фото и видео материалы»

Блок сведений «Фото и видео материалы» в режиме просмотра представлен на Рисунок .

В блоке «Фото и видео материалы» представлены следующие сведения о фото и видео материалах о мероприятии с указанием типа результата (до, в ходе работ, после):



- дата размещения;
- автор;
- дата съемки;
- файл, с возможностью скачивания его на ПК.

Фото и видео материалы ^					
Результат	Дата размещения	Автор	Комментарий	Дата съемки	Файл
До	28.01.2020 14:58:55	Нет данных	Чебоксары - Синьалы км 0+000 - км 3+114 до ремонта	01.08.2017	
	03.05.2019	Гончар А.С.	Чебоксары - Синьалы км 0+000 - км 3+114 до ремонта	01.08.2017	
В ходе работ	03.05.2019	Гончар А.С.	Чебоксары - Синьалы км 0+000 - км 3+114 в процессе ремонта	01.10.2017	
	20.12.2019 01:58:40	Иванов Иван Иванович	Чебоксары - Синьалы км 0+000 - км 3+114 в процессе ремонта, начавшегося 01.10.2017, после сильного снегопада	05.10.2017	
После	24.01.2019	Нет данных	Чебоксары - Синьалы км 0+000 - км 3+114 после ремонта	12.10.2017	
	03.05.2019	Гончар А.С.	Чебоксары - Синьалы км 0+000 - км 3+114 после ремонта	12.10.2017	

Рисунок 91 – Блок сведений «Фото и видео материалы» карточки мероприятия в режиме просмотра.

Чтобы посмотреть информацию об авторе материалов, необходимо нажать на ФИО в поле «Автор», расположенное в блоке сведений «Фото и видео материалы». Откроется мини-карточка автора материалов.

При нажатии на в строке выбранного материала в поле «Файл» в блоке «Фото и видео материалы» карточки мероприятия в режиме просмотра, открывается окно для просмотра и скачивания (кнопка) выбранного фото или видео материала на ПК (Рисунок). В нижней части окна расположены в режиме предпросмотра все фото или видео материалы, данного блока.

Пользуясь кнопками  и , расположенными справа и слева от большой фотографии в окне, пролистывая, можно просмотреть все фото или видео материалы, данного блока.

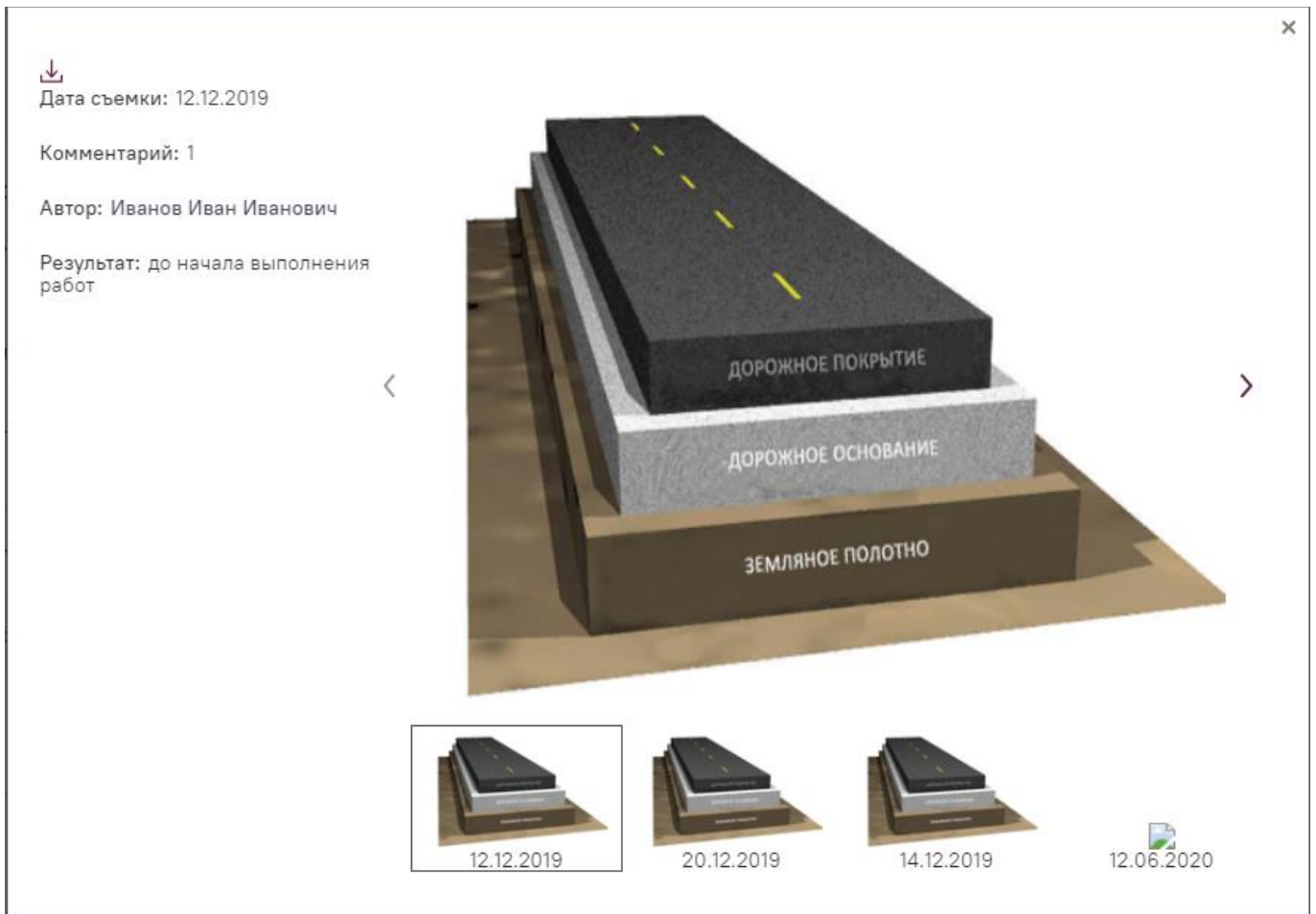


Рисунок 92 – Окно для просмотра и скачивания выбранного фото или видео материала на ПК.

Блок сведений «Гарантийные случаи»

Блок сведений «Гарантийные случаи» в режиме просмотра представлен на рисунке .

В блоке «Гарантийные случаи» представлен следующий набор сведений:

- номер контракта, в рамках которого произошло наступление гарантийного случая;
- номер гарантийного случая;
- дата регистрации;
- описание гарантийного случая;
- статус;
- файлы.



Гарантийные случаи 						
№ контракта	№ гарантийн... случая	Дата регистрации	Описание	Статус	Файл	
27051701	1	11.11.2017	Решение по гарантийному случаю	Решен		

Рисунок 93 – Блок сведений «Гарантийные случаи» карточки мероприятия в режиме просмотра.

При нажатии на значение «Решен» в строке выбранного контракта в поле «Статус» в блоке «Гарантийные случаи» карточки мероприятия в режиме просмотра, открывается окно с информацией о решении по гарантийному случаю (Рисунок 94).

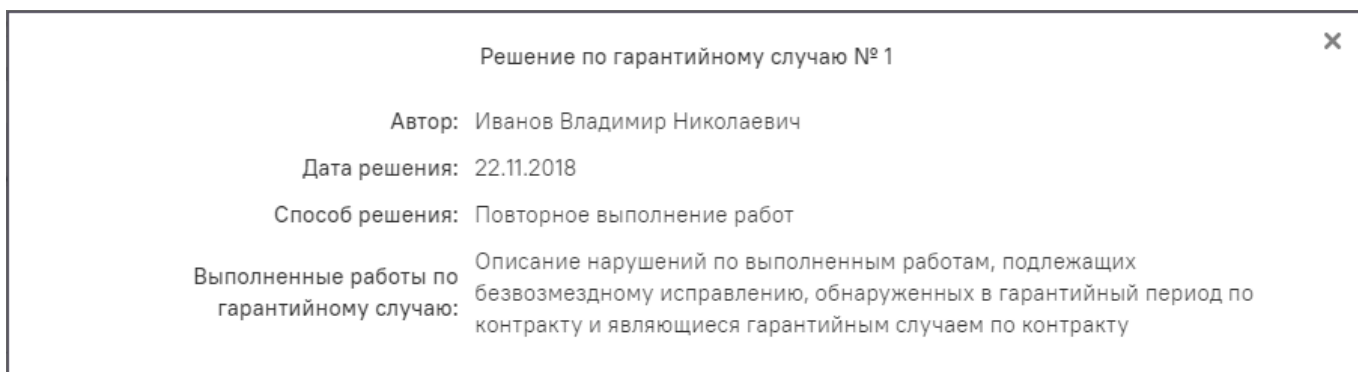



Рисунок 94 – Окно с информацией о решении по гарантийному случаю.

При нажатии на  в строке выбранного контракта в поле «Файл» в блоке «Гарантийные случаи» карточки мероприятия в режиме просмотра, открывается окно для скачивания файла с выбранным контрактом на ПК.

Блок сведений «Поручения»

Блок сведений «Поручения» доступен только в режиме просмотра (Рисунок 95).

В блоке «Поручения» содержатся следующие сведения:

- наименование;
- номер задачи;
- статус задачи;
- начало выполнения;
- окончание выполнения;
- исполнитель – по нажатию открывается мини-паспорт пользователя;
- контролер – по нажатию открывается мини-паспорт контролера;
- что сделано.


Наименование	Номер задачи	Статус задачи	Начало выполнения	Окончание выполнения	Исполнитель	Контролер	Что сделано
Направить файлы с выгрузкой из СКДФ перечня и параметров автомобильных дорог местного значения владельцам дорог вашего региона (в городах, районах и прочих населенных пунктах) для использования при выполнении пункта 4.5 Плана внедрения СКДФ.	ОМРДХ - 3062		06.08.2019 17:06	Нет данных	Иванов Владимир Николаевич	Захарова Анастасия Васильевна	файлы с выгрузкой из СКДФ направлены в адрес органов местного самоуправления

Рисунок 95 -Блок сведений «Поручения» карточки мероприятия в режиме просмотра.

Редактирование карточки мероприятия

Блок сведений «Общая информация»

Блок сведений «Общая информация» в режиме редактирования представлен на Рисунок .

Уровень Региональный	Регион Чувашская Республика	Агломерация Чебоксарская агломерация	Проект Региональный проект Чувашской республики на 2019-2024 годы
Заказчик АДМИНИСТРАЦИЯ БЕЛИНСКОГО ... x			

Рисунок 96 – Блок сведений «Общая информация» карточки мероприятия в режиме редактирования.

В блоке «Общая информация» доступны следующие поля для редактирования:

- «Уровень» - если не был заполнен при создании;
- «Регион» - если не был заполнен при создании;
- «Агломерация» - если не был заполнен при создании;
- «Заказчик»;

Блок сведений «Работы»

Блок сведений «Работы» в режиме редактирования представлен на Рисунок .

Работы ^

ремонт покрытия проезжей части в рамках мероприятия Чебоксары - Синялы км 0+000 - км 3+114 ^

- Общая информация ▾
- Объекты ▾
- Характер работ ▾
- План работ ▾
- Выполнение работ ▾
- Контракты ▾
- Документы ▾

Добавить работу

Рисунок 97 – Блок сведений «Работы» карточки мероприятия в режиме редактирования.

Блок сведений «Работы» в режиме редактирования разбит в свою очередь на следующие блоки:

- «Общая информация»;
- «Объекты»;
- «Характер работ»;
- «План работ»;
- «Выполнение работ»;
- «Контракты»;
- «Документы»
- «Результаты НИОКР» - только при виде направления финансирования НИОКР.

Блок «Общая информация», входящий в блок сведений «Работы» в режиме редактирования (Рисунок 98).

Рисунок 98 – Блок «Общая информация», входящий в блок сведений «Работы» карточки мероприятия в режиме редактирования.

Блок «Объекты», входящий в блок сведений «Работы» карточки мероприятия в режиме редактирования (Рисунок 99), содержит два подблока «Автомобильные дороги» и «Мостовые сооружения».

Автомобильные дороги									
Автомобильная дорога	Владелец дороги	Начало	Конец	Протяженность, км	Площадь покрытия, м2	Вид покрытия	Значение дороги	На карте	
× "Ливны - Навесное" - Грачев Верх - граница Липецкой области Орловская область	Департамент Строительства, ТЭК, ЖКХ, Транспорта и Дорожного Хозяйства Орловской обл	11+118	21+163	10,045	20 090,000	Асфальтобетонн	👤	📍	
× А-260 Волгоград - Каменск-Шахтинский - граница с Украиной Волгоградская область	ФКУ УПРДОР "АЗОВ"	11+000	24+500	13,500	0		👤	📍	
+									
Мостовые сооружения									
Мостовое сооружение	Владелец	Начало	Конец	Протяженность, км	Техническое состояние		На карте		
× Мостовые сооружения А-146 Краснодар - Верхнебаканский 114+931 - 115+000	АДМИНИСТРАЦИЯ МУНИЦИПАЛЬНОГО ОБРАЗОВАНИЯ "КАМЕННО-ЗАДЕЛЬСКОЕ"	11+000	24+500	13,500	▬▬▬ Нормативное		📍		
× на в/д 1009 км а/д "М-51" - Минино	АДМИНИСТРАЦИЯ МУНИЦИПАЛЬНОГО ОБРАЗОВАНИЯ "ЧЕРНУШИНСКОЕ"	11+118	21+163	10,045	▬▬▬ Предварийное		📍		
× на в/д 0 км "Подъезд к г. Кострому" - Ярославль	МКУ АДМИНИСТРАЦИЯ МО "ТАРАСОВСКОЕ"	13+815	33+415	19,600	▬▬▬ Аварийное		📍		
+									

Рисунок 99 – Блок «Объекты», входящий в блок сведений «Работы» карточки мероприятия в режиме редактирования.

В подблоке «Автомобильные дороги» блока «Объекты», содержащемся в блоке сведений «Работы» карточки мероприятия в режиме редактирования, содержится набор сведений об участках автомобильных дорог, на которых предусмотрены работы:

- наименование автомобильной дороги;
- начало участка;
- конец участка;
- протяженность участка;
- площадь покрытия участка;
- вид покрытия участка;
- владелец дороги
- значение дороги;
- на карте.

При нажатии на **×** в начале любой строки в подблоке «Автомобильные дороги» блока «Объекты», содержащемся в блоке сведений «Работы» карточки мероприятия в режиме редактирования, появляется окно «Подтверждение удаления» (Рисунок 100).

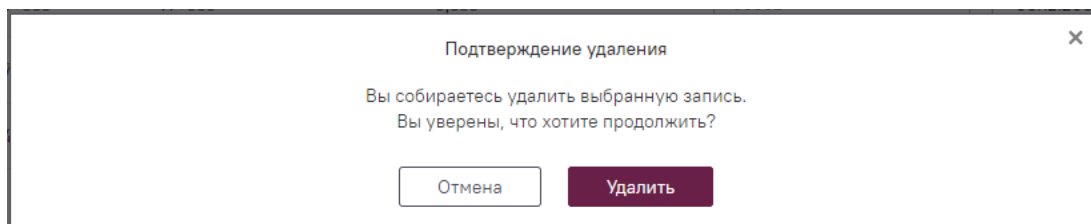



Рисунок 100 – Окно «Подтверждение удаления».

При нажатии на содержание в строке, соответствующей выбранному объекту, в поле «Автомобильная дорога», расположенном в подблоке «Автомобильные дороги» блока «Объекты», содержащемся в блоке сведений «Работы» карточки мероприятия в режиме редактирования, в новой вкладке браузера откроется страница СКДФ «Дороги» с карточкой соответствующей автомобильной дороги или участка на балансе органа управления.

Чтобы посмотреть информацию о владельце автомобильной дороги или участка на балансе органа управления, необходимо нажать на название организации в поле «Владелец дороги», расположенное в подблоке «Автомобильные дороги» блока «Объекты», содержащемся в блоке сведений «Работы» карточки мероприятия в режиме редактирования. Откроется мини-карточка организации – владельца автомобильных дорог.

При нажатии на пиктограмму  (цвет пиктограммы насыщенный) в поле «На карте», расположенном в подблоке «Автомобильные дороги» блока «Объекты», содержащемся в блоке сведений «Работы» карточки мероприятия в режиме редактирования, осуществляется переход на карту с возможностью просмотра участка проведения работ на карте. Если данная пиктограмма серого цвета, геометрия участка проведения работ в системе отсутствует.

При нажатии на **+** в начале последней строки в подблоке «Автомобильные дороги» блока «Объекты», содержащемся в блоке сведений «Работы» карточки мероприятия в режиме редактирования, открывается диалоговое окно (Рисунок 101) и появляется возможность добавить новую строку с информацией об участке автомобильной дороги.

1. Выберите дорогу — 2. Выберите участок Поиск


Район	Город	Населенный пункт	✕ Очистить Фильтры	
Агломерация	Значение	Владелец		

Выбрать	Наименование	Значение	Протяженность, км
<input type="checkbox"/>	30-я дорога Чувашская Республика, г. Чебоксары		3,170
<input type="checkbox"/>	44-я дорога Чебоксары Чувашская Республика, р-н. Чебоксарский		0,943
<input type="checkbox"/>	A-151 Цивильск - Ульяновск Республика Татарстан, Чувашская Республика, Ульяновская область		199,000
<input type="checkbox"/>	Авданкасы - Моргауши - Козьмодемьянск (до границы Республики Марий Эл) Чувашская Республика		37,609
<input type="checkbox"/>	Автодорога подъезд в д. Вурманкасы Чувашская Республика, р-н. Чебоксарский, д. Вурманкасы (Вурман-Сюктерского с/п)		0,447

Рисунок 101 – Диалоговое окно для выбора нового участка автомобильной дороги, на котором предусмотрены работы.

В подблоке «Мостовые сооружения» блока «Объекты», содержащемся в блоке сведений «Работы» карточки мероприятия в режиме редактирования, содержится набор сведений о мостовых сооружениях, на которых предусмотрены работы:


- наименование;
- владелец;
- начало;
- конец;
- протяженность, км.;
- техническое состояние;
- на карте.


При нажатии на  в начале любой строки в подблоке «Мостовые сооружения» блока «Объекты», содержащемся в блоке сведений «Работы» карточки мероприятия в режиме редактирования, появляется окно «Подтверждение удаления» (Рисунок 100).

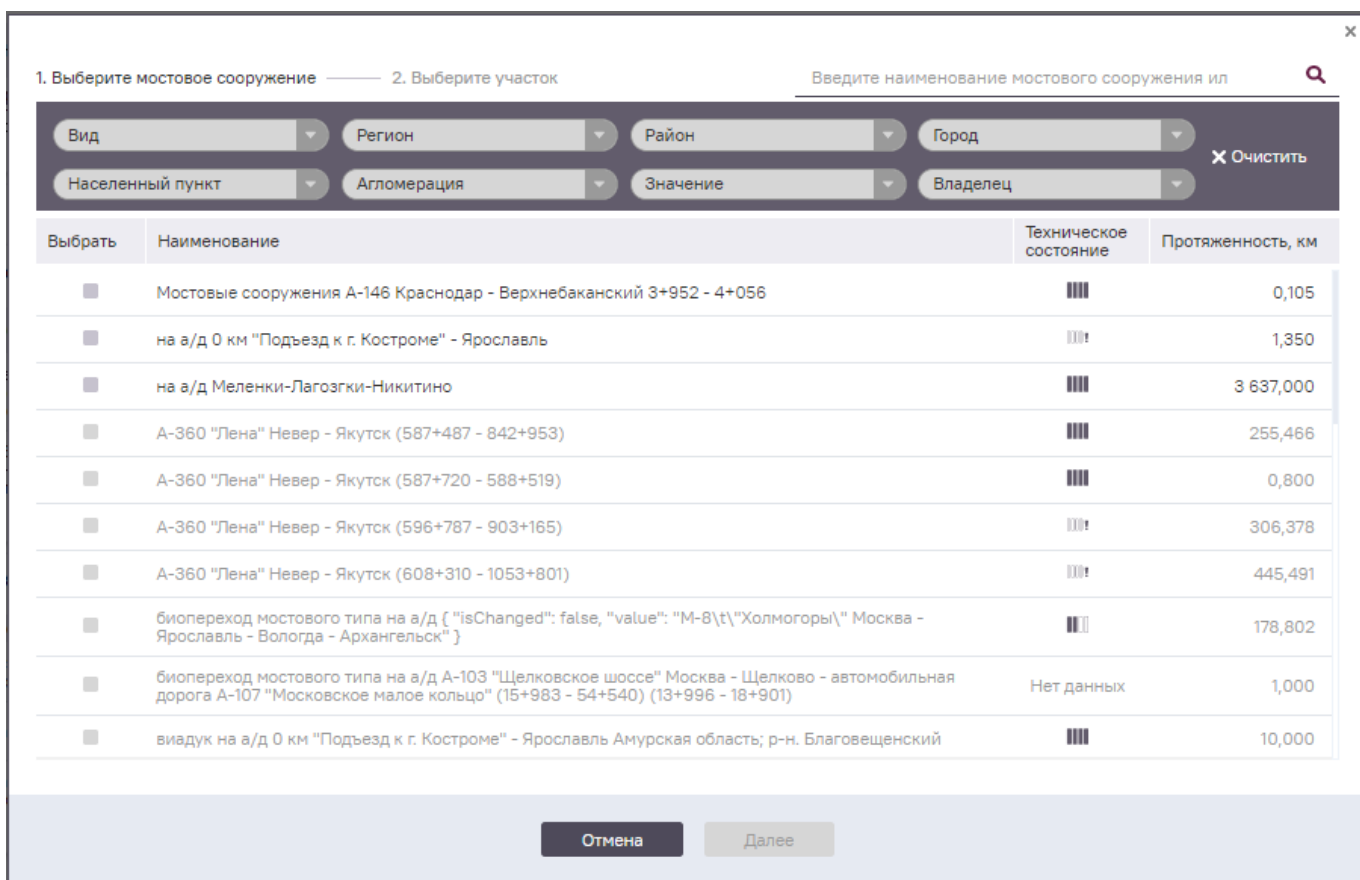
При нажатии на значение в строке, соответствующей выбранному объекту, в поле «Мостовое сооружение», расположенном в подблоке «Мостовые сооружения» блока «Объекты», содержащемся в блоке сведений «Работы» карточки мероприятия в режиме редактирования, в новой


вкладке браузера откроется страница СКДФ «Мостовые сооружения» с карточкой соответствующего мостового сооружения.

Чтобы посмотреть информацию о владельце мостового сооружения, необходимо нажать на название организации в поле «Владелец», расположенное в подблоке «Мостовые сооружения» блока «Объекты», содержащемся в блоке сведений «Работы» карточки мероприятия в режиме редактирования. Откроется мини-карточка организации – владельца мостового сооружения.

При нажатии на пиктограмму  (цвет пиктограммы насыщенный) в поле «На карте», расположенном в подблоке «Мостовые сооружения» блока «Объекты», содержащемся в блоке сведений «Работы» карточки мероприятия в режиме редактирования, осуществляется переход на карту с возможностью просмотра участка проведения работ мостового сооружения на карте. Если данная пиктограмма серого цвета, геометрия участка проведения работ в системе отсутствует.

При нажатии на  в начале последней строки в подблоке «Мостовые сооружения» блока «Объекты», содержащемся в блоке сведений «Работы» карточки мероприятия в режиме редактирования, открывается диалоговое окно (Рисунок 101.1) и появляется возможность добавить новую строку с информацией об участке мостового сооружения.



1. Выберите мостовое сооружение — 2. Выберите участок Введите наименование мостового сооружения ил 

Вид Регион Район Город X Очистить

Населенный пункт Агломерация Значение Владелец

Выбрать	Наименование	Техническое состояние	Протяженность, км
<input type="checkbox"/>	Мостовые сооружения А-146 Краснодар - Верхнебаканский 3+952 - 4+056	■■■■	0,105
<input type="checkbox"/>	на а/д 0 км "Подъезд к г. Костроме" - Ярославль	■■■■*	1,350
<input type="checkbox"/>	на а/д Меленки-Лагозги-Никитино	■■■■	3 637,000
<input type="checkbox"/>	А-360 "Лена" Невер - Якутск (587+487 - 842+953)	■■■■	255,466
<input type="checkbox"/>	А-360 "Лена" Невер - Якутск (587+720 - 588+519)	■■■■	0,800
<input type="checkbox"/>	А-360 "Лена" Невер - Якутск (596+787 - 903+165)	■■■■*	306,378
<input type="checkbox"/>	А-360 "Лена" Невер - Якутск (608+310 - 1053+801)	■■■■*	445,491
<input type="checkbox"/>	биопереход мостового типа на а/д { "isChanged": false, "value": "М-8\t\"Холмогоры\" Москва - Ярославль - Вологда - Архангельск" }	■■■■	178,802
<input type="checkbox"/>	биопереход мостового типа на а/д А-103 "Щелковское шоссе" Москва - Щелково - автомобильная дорога А-107 "Московское малое кольцо" (15+983 - 54+540) (13+996 - 18+901)	Нет данных	1,000
<input type="checkbox"/>	виадук на а/д 0 км "Подъезд к г. Костроме" - Ярославль Амурская область; р-н. Благовещенский	■■■■	10,000


Рисунок 101.1 – Диалоговое окно для выбора нового участка мостового сооружения, на котором предусмотрены работы.

Блок «Характер работ», входящий в блок сведений «Работы» карточки мероприятия в режиме редактирования (Рисунок 102).

Рисунок 102 – Блок «Характер работ», входящий в блок сведений «Работы» карточки мероприятия в режиме редактирования.

В данном блоке посредством установления галочки в соответствующем поле можно выбрать следующие виды характера работ:

- снижение уровня перегрузки;
- ликвидация мест концентрации ДТП;
- приведение в нормативное состояние;
- обеспечение безопасности дорожного движения;
- обеспечение сохранности автомобильных дорог.

После выбора таких видов характера работ, как снижение уровня перегрузки, ликвидация мест концентрации ДТП и приведение в нормативное состояние, становятся активными раскрывающиеся списки, содержащие наименования участков дорог для выбора. Нажав на кнопку , расположенную справа от списка, в раскрывшемся перечне путем нажатия на наименование выбираются соответственно участки дороги, работающие в режиме перегрузки; аварийно-опасные участки; участки дороги, находящиеся в ненормативном состоянии. Все списки участков имеют возможность множественного выбора.

Блок «План работ», входящий в блок сведений «Работы» в режиме редактирования (Рисунок 103).

Наименование	Сроки план		Мощность		Стоимость, руб.
	Начало	Конец	Значение	Ед. изм.	
План работ ^					
✕ Тип конструкции	Дорожные одежды				
✕ Устройство основания методом холодной регенерации с применением дорож...	01.01.2017	31.12.2017	21798	кв.м	2 078 047,00
✕ Технология					
✕ Материалы	1 048,00				
✕ Оборудование	1 197 530,00				
✕ Изделия	10 000,00				
✕ Трудовые ресурсы	138 902,00				
✕ На каждые 0,5 см изменения толщины покрытия добавлять или исключать к р...	01.01.2017	31.12.2017	305172	кв.м	1 199 990,00
✕ Технология					
✕ Материалы	72 778,00				
✕ Оборудование	595 422,00				
+ Изделия	0,00				
✕ Трудовые ресурсы	56 313,00				

Рисунок 103 – Блок «План работ», входящий в блок сведений «Работы» карточки мероприятия в режиме редактирования.

Если нажать на слово «Технология» в блоке «План работ», содержащемся в блоке сведений «Работы» карточки мероприятия в режиме редактирования, открывается мини-паспорт «Технология» (Рисунок 104), в котором можно выбрать технологию из создаваемого Реестра технологических решений повторного применения новых и наилучших технологий.

Выбор	Технология	Год разработки	Иновационность
<input checked="" type="checkbox"/>	Технологии применения переработанного асфальтобетона	01.06.2016	💡
<input type="checkbox"/>	Автоматизированная система метеорологического обеспечения	Нет данных	💡
<input type="checkbox"/>	Автоматическая система управления наружным освещением	Нет данных	💡
<input type="checkbox"/>	Армирование асфальтобетонных слоев покрытия геосетками	Нет данных	💡
<input type="checkbox"/>	Армирование насыпей высотой более 3м, геополотном тканым Ультрастаб (ULTRASTAB) 600/50	Нет данных	💡
<input type="checkbox"/>	Герметизация сопряжения стыков асфальтобетонных покрытий на автомобильных дорогах, мостовых сооружениях и аэродромах, в том числе при проведении ямочного ремонта литыми смесями, примыкания к бордюроному камню, примыкания к водоотводным лоткам, примыкания к фундаментам зданий и сооружений, примыкания к смотровым люкам и колодцам ливневой канализации	Нет данных	💡

Технология

✕ очистить

Стадия внедрения

Год разработки

Иновационность

Отмена

Сохранить

Рисунок 104 – Мини-паспорт «Технология» в режиме редактирования.

Мини-паспорт «Технология» содержит следующий перечень сведений:

- наименование технологии;

- сведения об инновационности технологии;
- стадия внедрения технологии;
- год разработки.

Если нажать на слово «Материалы» в блоке «План работ», содержащемся в блоке сведений «Работы» карточки мероприятия в режиме редактирования, открывается мини-паспорт «Материалы» (Рисунок 105).

Материалы					
Наименование	Инновационность	Кол-во	Ед. изм.	Ед. расценки	Общая стоимость, руб.
✗ Вода	💡	108.99	к × ▾	9.62	1 048,00
Итого:					1 048,00
+					
Отмена			Сохранить		

Рисунок 105 – Мини-паспорт «Материалы» в режиме редактирования.

Если нажать на слово «Оборудование» в блоке «План работ», содержащемся в блоке сведений «Работы» карточки мероприятия в режиме редактирования, открывается мини-паспорт «Оборудование» (Рисунок 106).

Оборудование					
Наименование	Инновационность	Кол-во	Ед. изм.	Ед. расценки	Общая стоимость, руб.
✗ Автоудропатор, емкость цистерны 3500 л	Повторное применение	62.34	ваг (маш) ч × ▾	936.65	58393
✗ Автогрейдер MOD BG TA-3	Повторное применение	61.03	ваг (маш) ч × ▾	1684.66	102822
✗ Каток вибрационный SD-120	Повторное применение	72.81	ваг (маш) ч × ▾	1242.85	90486
✗ Машина поливочная 6000 л	Повторное применение	75.86	ваг (маш) ч × ▾	709.26	53802
✗ Распределитель щебня и гравия	Повторное применение	17.66	ваг (маш) ч × ▾	825.39	14573
✗ Фреза-ресайклер дорожная ROADTEX RX 700	Повторное применение	105.5	ваг (маш) ч × ▾	7445.1	785475
✗ Машина шлифовальная угловая	Повторное применение	2.4	ваг (маш) ч × ▾	7.39	18
✗ Каток самоходный АВG DD 90, тандемный гладковальцевый, 10т	Повторное применение	72.81	ваг (маш) ч × ▾	1135.26	82653
✗ Компрессор передвижной, 2,0 МПа, 60 м3/мин	Повторное применение	13.3	ваг (маш) ч × ▾	622.71	8280
✗ Спецавтомашина УАЗ	Повторное применение	1.74	ваг (маш) ч × ▾	589.71	1028
Итого:					1 197 530,00
+					
Отмена			Сохранить		

Рисунок 106 – Мини-паспорт «Оборудование» в режиме редактирования.

Если нажать на слово «Изделия» в блоке «План работ», содержащемся в блоке сведений «Работы» карточки мероприятия в режиме редактирования, открывается мини-паспорт «Изделия» (Рисунок 107).

Изделия					
Наименование	Иновационность	Кол-во	Ед. изм.	Ед. расценки	Общая стоимость, руб.
✖ Светофор Т.С 1, с электрическими лампами накаливания общего назначения в качестве источников света	💡	100	ц × ▾	100	10 000,00
Итого:					10 000,00
+ <input type="button" value="Отмена"/> <input type="button" value="Сохранить"/>					

Рисунок 107 – Мини-паспорт «Изделия» в режиме редактирования.

Если нажать на слово «Трудовые ресурсы» в блоке «План работ», содержащемся в блоке сведений «Работы» карточки мероприятия в режиме редактирования, открывается мини-паспорт «Трудовые ресурсы» (Рисунок 108).

Трудовые ресурсы					
Наименование	Тип	Кол-во	Ед. изм.	Ед. расценки	Общая стоимость, руб.
✖ Затраты труда машинистов	👤	649,14	ч × ▾	213,98	138 902,00
Итого:					138 902,00
+ <input type="button" value="Отмена"/> <input type="button" value="Сохранить"/>					


Рисунок 108 – Мини-паспорт «Трудовые ресурсы» в режиме редактирования.

Мини-паспорта материала, оборудования, изделия, трудовых ресурсов содержат следующий набор сведений о них:

- наименование ресурса;
- сведения об инновационности ресурса (в случае применимости);
- количество используемых единиц ресурса;
- единица измерения ресурса;
- единичная расценка ресурса в рамках выполнения данных работ;
- общая стоимость использования ресурса в рамках выполнения работ.


При нажатии на ✖ в начале любой строки в этих мини-паспортах, появляется окно «Подтверждение удаления» (Рисунок).

При нажатии на + в начале последней строки в этих мини-паспортах, появляется возможность добавить новую строку с информацией о дополнительном ресурсе.

Если нажать на кнопку  внизу блока «План работ» (пользуйтесь прокруткой), содержащемся в блоке сведений «Работы» карточки мероприятия в режиме редактирования, открывается новый блок для заполнения (Рисунок 109).

✕ Наименование работ			Значение	Ед. изм.	0,00
+ Технология					
+ Материалы					0,00
+ Оборудование					0,00
+ Изделия					0,00
+ Трудовые ресурсы					0,00

Рисунок 109 – Окно для заполнения новой работы ведомости в блоке «План работ», входящем в блок сведений «Работы» карточки мероприятия в режиме редактирования.

Если нажать на кнопку  внизу блока «План работ» (пользуйтесь прокруткой), содержащемся в блоке сведений «Работы» карточки мероприятия в режиме редактирования, открывается новый блок для заполнения (Рисунок 110).

✕ Тип конструкции	Тип конструкции			Значение	Ед. изм.	0,00
✕ Наименование работ						
+ Технология						
+ Материалы						0,00
+ Оборудование						0,00
+ Изделия						0,00
+ Трудовые ресурсы						0,00

Рисунок 110 – Окно для заполнения нового типа конструкции в блоке «План работ», входящем в блок сведений «Работы» карточки мероприятия в режиме редактирования.

Блок «Выполнение работ», входящий в блок сведений «Работы» в режиме редактирования (Рисунок 111).

Наименование	Статус	Сроки факт		Мощность		Стоимость, руб.
		Начало	Конец	Значение	Ед. изм.	
Дорожные одежды						
Устройство основания методом холодной регенерации с применением дорожной фрезы RX-700 ROADTEC с добавлением минеральных добавок (щебень, гравий) на глубину 20 см	заверш... ✕	01.01.2017 ✕	31.12.2017 ✕	21798	кв.м	2 078 047,00
Технология Технологии применения переработанного асфаль...						
Материалы						1 048,00
Оборудование						1 197 530,00
Трудовые ресурсы						138 902,00
Изделия						10 000,00
На каждые 0,5 см изменения толщины покрытия добавлять или исключать к расценке 27-06-020-03	заверш... ✕	01.01.2017 ✕	31.12.2017 ✕	305172	кв.м	1 199 990,00
Технология Технологии применения переработанного асфаль...						
Материалы						72 778,00
Оборудование						595 422,00

Рисунок 111 – Блок «Выполнение работ», входящий в блок сведений «Работы» карточки мероприятия в режиме редактирования.

В блоке «Выполнение работ», входящем в блок сведений «Работы» карточки мероприятия в режиме редактирования, заносятся сведения из плана работ, с указанием статуса выполнения работ и уточнением фактических сроков выполнения работ.

Если нажать на слова «Технологии», «Материалы», «Оборудование», «Изделия», «Трудовые ресурсы» в блоке «Выполнение работ», содержащемся в блоке сведений «Работы» карточки мероприятия в режиме редактирования, открываются соответственно мини-паспорта «Технологии», «Материалы», «Оборудование», «Изделия», «Трудовые ресурсы» в режиме просмотра (Рисунок – 108).

Блок «Контракты», входящий в блок сведений «Работы» в режиме редактирования (Рисунок 112).

Проверено	Номер	Статус	Дата заключения	Планируемая дата завершения	Фактическая дата завершения	Законтрактовано, тыс. руб.	Выполнено работ, тыс. руб.	Оплачено, тыс. руб.	Заказчик	Подрядчик	Гарантийный срок, мес.
x X	27051701		29.05.2017	31.08.2017	16.01.2018	15 607,006	15 607,006	15 607,006	АДМИНИСТРАЦИЯ ЧЕБОКСАРСКОГО РАЙОНА ЧУВАШСКОЙ РЕСПУБЛИКИ	Зелюр Вагаршаковна Григорян	60
+											

Рисунок 112 – Блок «Контракты», входящий в блок сведений «Работы» карточки мероприятия в режиме редактирования.

Чтобы посмотреть информацию о заказчике или подрядчике, необходимо нажать на название организации или ФИО в соответствующем поле, расположенном в блоке «Контракты», входящем в блок сведений «Работы» карточки мероприятия в режиме редактирования. Откроется мини-карточка заказчика или подрядчика соответственно.

В столбце «Проверено» при наведении курсора на пиктограмму отображается ФИО пользователя, подтвердившего информацию о контракте, а также дата и время подтверждения, при наведении курсора на пиктограмму отображается «Информация не проверена».

При нажатии на в начале любой строки в блоке «Контракты», входящем в блок сведений «Работы» карточки мероприятия в режиме редактирования, появляется окно «Подтверждение удаления» (Рисунок 100).

При нажатии на в начале последней строки в блоке «Контракты», входящем в блок сведений «Работы» карточки мероприятия в режиме редактирования, появляется возможность добавить новую строку с информацией о дополнительном контракте. В первом всплывающем окне необходимо из предложенного списка выбрать (можно воспользоваться строкой поиска) необходимый контракт, поставив в столбце «Выбрать» (Рисунок 113), нажать кнопку «Далее».

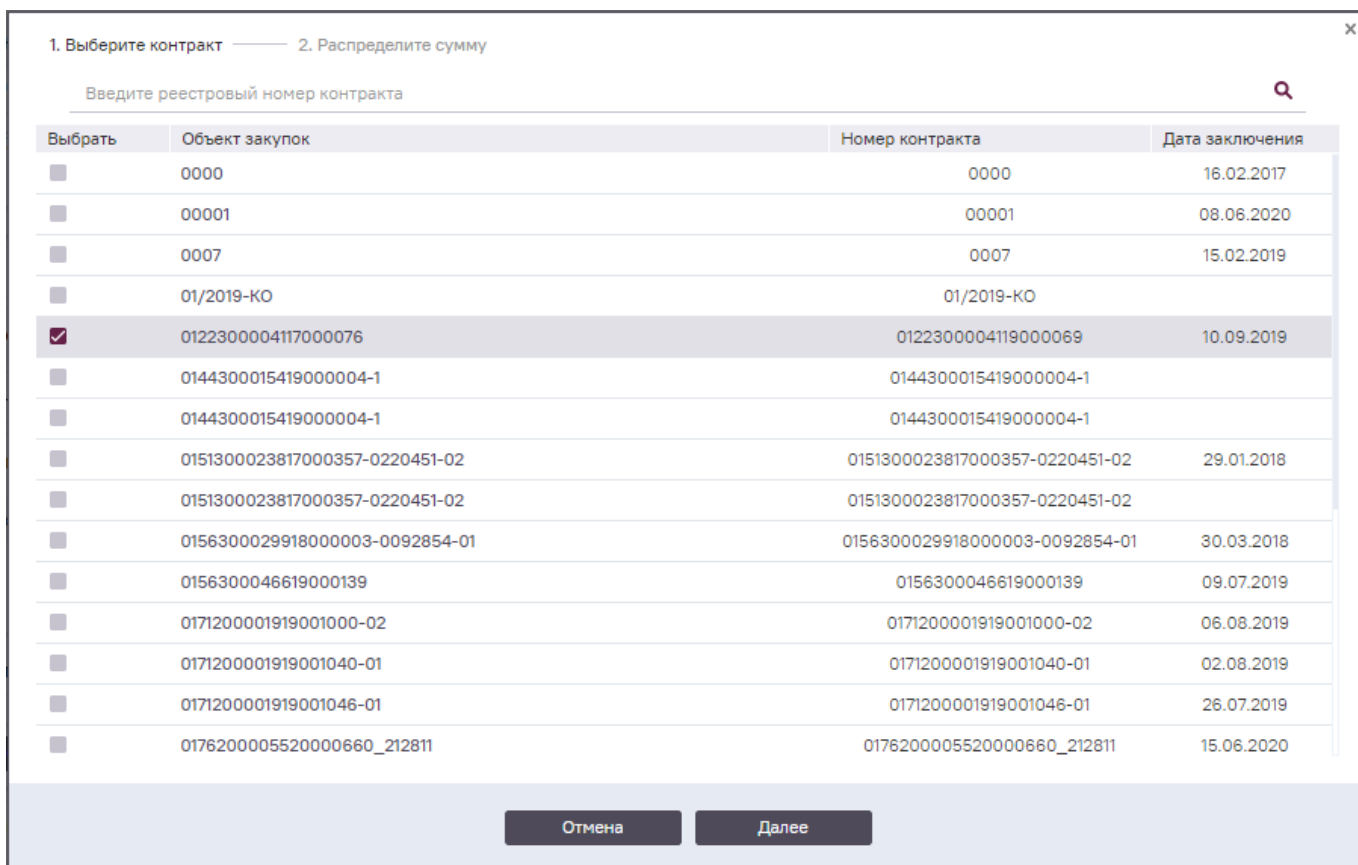


Рисунок 113 – Окно выбора контракта.

Во втором всплывающем окне необходимо распределить сумму контракта (Рисунок 114), при необходимости отжать ползунок «Сумма распределена полностью», нажать кнопку «Сохранить».

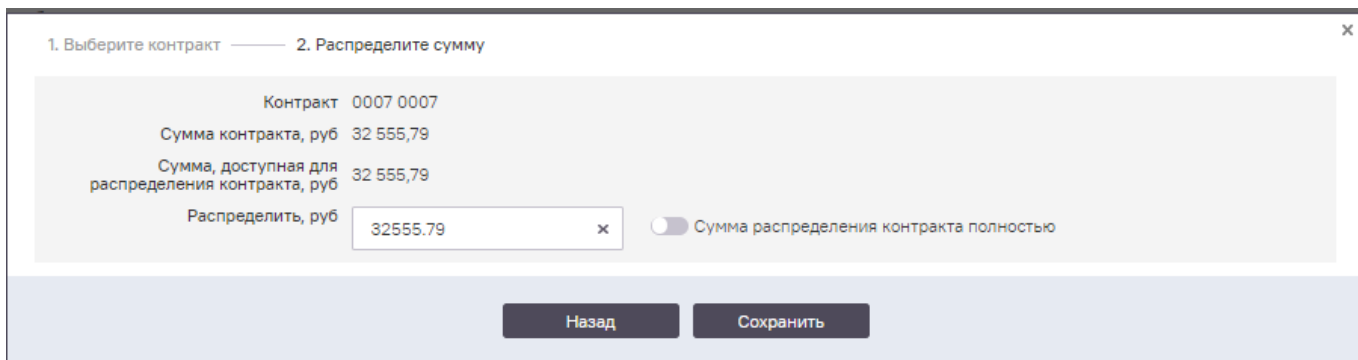


Рисунок 114 – Окно распределения суммы контракта.

Блок «Документы», входящий в блок сведений «Работы» в режиме редактирования (Рисунок 115).

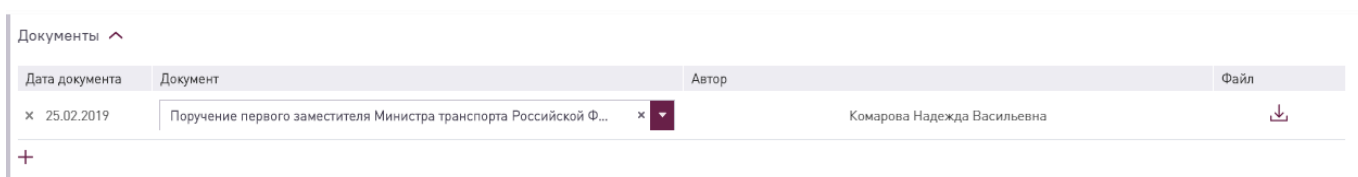


Рисунок 115 – Блок «Документы», входящий в блок сведений «Работы» карточки мероприятия в режиме редактирования.

Чтобы посмотреть информацию об авторе документа, необходимо нажать на ФИО в соответствующем поле, расположенном в блоке «Документы», входящем в блок сведений «Работы» карточки мероприятия в режиме редактирования. Откроется мини-карточка автора документа.

При нажатии на **×** в начале любой строки в блоке «Документы», входящем в блок сведений «Работы» карточки мероприятия в режиме редактирования, появляется окно «Подтверждение удаления» (Рисунок 100).

При нажатии на **+** в начале последней строки в блоке «Документы», входящем в блок сведений «Работы» карточки мероприятия в режиме редактирования, появляется возможность добавить новую строку с информацией о дополнительном документе.

При нажатии на **↓** с строке выбранного документа в поле «Файл» в блоке «Документы», входящем в блок сведений «Работы» карточки мероприятия в режиме редактирования, открывается окно для скачивания выбранного документа на ПК (Рисунок 116).

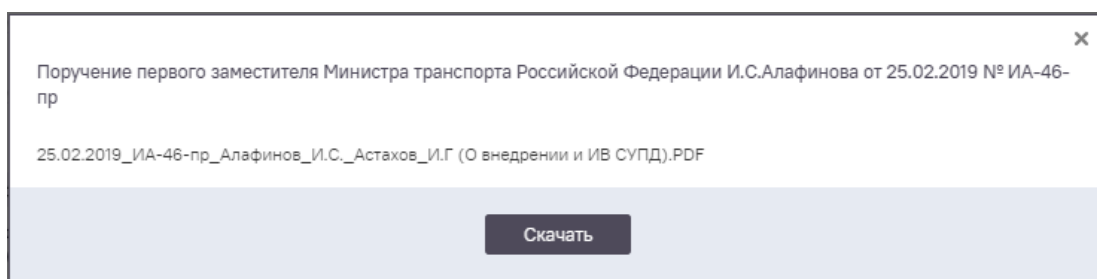


Рисунок 116 – Окно для скачивания выбранного документа на ПК.

При нажатии кнопки **Добавить работу** в блоке сведений «Работы» в режиме редактирования (Рисунок 100), открывается окно (Рисунок 117), в котором можно внести всю информацию о новой работе, входящей в выбранное мероприятие.

Рисунок 117 – Окно для внесения информации о новой работе, входящей в выбранное мероприятие.

Добавление информации в блоке «Результаты НИОКР» осуществляется с помощью нажатия на иконку **+** (Рисунок 117.1). Осуществляется стандартный выбор файлов с ПК пользователя.



Рисунок 117.1 – Окно для внесения информации о новой работе, входящей в выбранное мероприятие

Блок сведений «Фото и видео материалы»

Блок сведений «Фото и видео материалы» в режиме редактирования представлен на Рисунок

Результат	Дата размещения	Автор	Комментарий	Дата съемки	Файл
До					
x	28.01.2020 14:58:55		Чебоксары - Синьялы км 0+000 - км 3+114 до ремонта	01.08.2017	ea55915bd6dee2e7613...
x	03.05.2019	Гончар А.С.	Чебоксары - Синьялы км 0+000 - км 3+114 до ремонта	01.08.2017	Чебоксары-Синьялы, ...
+					
В ходе работ					
x	03.05.2019	Гончар А.С.	Чебоксары - Синьялы км 0+000 - км 3+114 в процессе ремонта	01.10.2017	Чебоксары-Синьялы в...
x	20.12.2019 01:58:40	Иванов Иван Иванович	Чебоксары - Синьялы км 0+000 - км 3+114 в процессе ремонта, на...	05.10.2017	Чебоксары-Синьялы в...
+					
После					
x	24.01.2019		Чебоксары - Синьялы км 0+000 - км 3+114 после ремонта	12.10.2017	x
x	03.05.2019	Гончар А.С.	Чебоксары - Синьялы км 0+000 - км 3+114 после ремонта	12.10.2017	Чебоксары-Синьялы, ...
+					

Рисунок 118 – Блок сведений «Фото и видео материалы» карточки мероприятия в режиме редактирования.

В блоке «Фото и видео материалы» доступны следующие поля для редактирования:

- «Комментарий»;
- «Дата съемки»;
- «Файл».

При нажатии на **x** в начале любой строки в блоке сведений «Фото и видео материалы» карточки мероприятия в режиме редактирования, появляется окно «Подтверждение удаления» (Рисунок 100).

При нажатии на **+** в начале последней строки в каждом разделе («До», «В ходе работ», «После») блока сведений «Фото и видео материалы» карточки мероприятия в режиме редактирования, появляется возможность добавить новую строку с информацией о фото или видео материале.

Блок сведений «Гарантийные случаи»

Блок сведений «Гарантийные случаи» в режиме редактирования представлен на Рисунок .

Гарантийные случаи ^					
№ контракта	№ гарантийно... случая	Дата регистрации	Описание	Статус	Файл
x ... x	1	11.11.2017 x	Решение по гарантийному случаю x	Решен x	Загрузить файл Ж Размер обеспечения гарантийных обязательств...
+					

Рисунок 119 – Блок сведений «Гарантийные случаи» карточки мероприятия в режиме редактирования.

В блоке «Гарантийные случаи» доступны следующие поля для редактирования:

- «№ контракта»;
- «№ гарантийного случая»;
- «Дата регистрации»;
- «Описание»;
- «Статус»;
- «Файл».

При нажатии на **x** в начале любой строки в блоке сведений «Гарантийные случаи» карточки мероприятия в режиме редактирования, появляется окно «Подтверждение удаления» (Рисунок 100).

При нажатии на **+** в начале последней строки в блоке сведений «Гарантийные случаи» карточки мероприятия в режиме редактирования, появляется возможность добавить новую строку с информацией о контракте.

4. ПРОСМОТР И ВЕДЕНИЕ СВЕДЕНИЙ О ПЛАНАХ ЗАКУПОК

Функция отображения сведений о планах закупок, а также их атрибутивных параметрах, осуществляется на странице «План закупок». Здесь представлены в табличном представлении сведения о планах закупок в виде совокупности их характеристик. Для перехода на страницу «План закупок» необходимо выбрать в пункте меню на верхней панели стартовой страницы СКДФ «Закупки» → «План закупок». Откроется страница «План закупок» с перечнем всех доступных для просмотра планов закупок (Рисунок 120). Для удобства и наглядности можно уменьшить или увеличить масштаб страницы, нажимая одновременно клавиши CTRL и (минус) или CTRL и (плюс) соответственно.

Статус	↑ Уникальный номер плана закупок	↑ Дата создания	↓ Дата утверждения	Заказчик	↑ Регион	↑ Финансовый год	↑ Объем финансового обеспечения, руб.	↑ Федеральный закон	Плановый период	
									с	по
+	2357777301000004	03.05.2020	03.06.2020	ФЕДЕРАЛЬНОЕ КАЗЕННОЕ УЧРЕЖДЕНИЕ «ДИРЕКЦИЯ МОНИТОРИНГА ДОРОЖНЫХ РАБОТ, ТЕХНОЛОГИЙ И МАТЕРИАЛОВ ФЕДЕРАЛЬНОГО ДОРОЖНОГО АГЕНТСТВА»	г. Москва	2020	927 735,00	223	2020	2021
+	456842	03.05.2020	03.06.2020	ФЕДЕРАЛЬНОЕ КАЗЕННОЕ УЧРЕЖДЕНИЕ «ДИРЕКЦИЯ МОНИТОРИНГА ДОРОЖНЫХ РАБОТ, ТЕХНОЛОГИЙ И МАТЕРИАЛОВ ФЕДЕРАЛЬНОГО ДОРОЖНОГО АГЕНТСТВА»	г. Москва	2020	6 157 879,00	44	2020	2021
+	4565555444342	03.05.2020	03.06.2020	АДМИНИСТРАЦИЯ ЛЕВЧУНОВСКОГО СЕЛЬСКОГО ПОСЕЛЕНИЯ НИКОЛАЕВСКОГО МУНИЦИПАЛЬНОГО РАЙОНА ВОЛГОГРАДСКОЙ ОБЛАСТИ	Волгоградская область	2020	2 763 180,00	44	2020	2021
+	23574	03.05.2020	03.06.2020	ФЕДЕРАЛЬНОЕ КАЗЕННОЕ УЧРЕЖДЕНИЕ «ДИРЕКЦИЯ МОНИТОРИНГА ДОРОЖНЫХ РАБОТ, ТЕХНОЛОГИЙ И МАТЕРИАЛОВ ФЕДЕРАЛЬНОГО ДОРОЖНОГО АГЕНТСТВА»	г. Москва	2020	7 671 211,00	223	2020	2021
+		01.06.2020	29.05.2020	АДМИНИСТРАЦИЯ КОЛЫВАНСКОГО РАЙОНА НОВОСИБИРСКОЙ ОБЛАСТИ	Новосибирская область	2020		223		
+	201801343400169000	21.04.2020	22.05.2020	АДМИНИСТРАЦИЯ БУРЛУКСКОГО СЕЛЬСКОГО ПОСЕЛЕНИЯ	Волгоградская область	2018	462 956,00	223	2019	2020

Рисунок 120 – Страница «План закупок»


В правом верхнем углу страницы «План закупок» выводится текст «XXX объектов найдено», указывающий на количество найденных планов закупок на странице.

Таблица состоит из столбцов:

- «Статус»;
- «Номер плана закупок»;
- «Дата создания»;
- «Дата утверждения»;
- «Заказчик»;
- «Регион»;
- «Финансовый год»;
- «Объем финансового обеспечения, руб.»;
- «Федеральный закон»;



- «Плановый период».

В табличном представлении страницы «План закупок» при нажатии на запись в столбце «Заказчик» открывается мини-карточка заказчика.

В столбце «Номер плана закупок» все планы закупок по 44-ФЗ, реализованных или планируемых к реализации за счет средств дорожного фонда (код раздела (подраздела) = 0409), помечены иконкой  .

Описание функций на странице «План закупок»

Поиск планов закупок

Для поиска нужного плана закупок необходимо в поле поиска начинать вводить номер плана закупок. Появится выпадающий список с введенным значением. Если найдено больше пяти значений, просмотреть все значения в выпадающем списке можно с помощью прокрутки. Необходимо выбрать в списке нужный номер плана закупок или продолжить вводить значение, после чего нажать на кнопку  или клавишу «Enter». Найденный план закупок отобразится в таблице. Для сброса настроек поиска необходимо удалить значение из поисковой строки, нажав на кнопку  «Очистить поле поиска».

Использование фильтров для поиска

Фильтры предназначены для поиска плана закупок с использованием следующих параметров:

- дата утверждения;
- финансовый год;
- федеральный закон;
- заказчик;
- регион;
- объект закупки;
- номер плана закупок;
- ОКПД2;
- мероприятие;
- КБК;
- плановый период;
- реализация за счет средств дорожного фонда.

При нажатии кнопки  откроется поле фильтров (Рисунок 121).

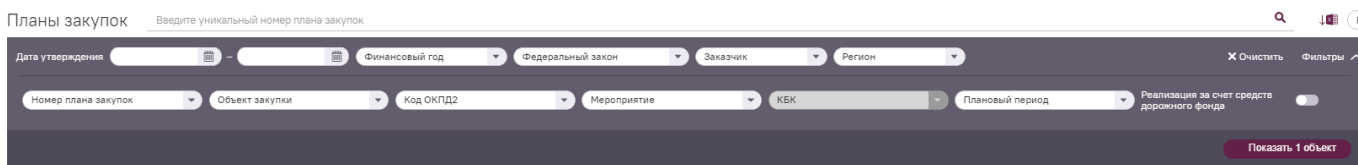








Рисунок 121 – Поле фильтров на странице «План закупок».


Выбор в фильтре «Дата утверждения» на странице «План закупок» реализован в виде календаря, в котором при нажатии на кнопку  существует возможность выбора даты начала периода и даты окончания периода.

Для установления фильтра-признака «Реализация за счет средств дорожного фонда» необходимо нажать на ползунок около фильтра . При этом ползунок перейдет в активное положение  и фильтрация выполнится.

Для выбора значения любого другого параметра, по которому будет осуществляться фильтрация, необходимо нажать кнопку  справа у раскрывающегося списка соответствующего фильтра. Появится выпадающий список, в котором следует выбрать нужное значение для фильтрации. Так как для всех фильтров предусмотрен множественный выбор, можно выбрать любое возможное количество значений. Выбор осуществляется установкой галочки рядом с нужным значением. Для быстрого поиска нужного значения в списке фильтра можно использовать строку поиска, расположенную над списком значений. Рядом с наименованием фильтра отображается количество выбранных значений в фильтре. Для выполнения фильтрации по выбранным значениям параметра следует нажать в каждом фильтре кнопку «Применить».

При этом на кнопке , расположенной в правом нижнем углу поля фильтров, отобразится количество объектов, удовлетворяющих условиям фильтрации.


Для отображения результатов фильтрации в табличном представлении на странице «План закупок» необходимо нажать кнопку, расположенную в правом нижнем углу поля фильтров (при наведении курсора на кнопку, ее вид меняется) . При этом поле фильтров закроется и над таблицей справа отобразится количество объектов, удовлетворяющих условиям фильтрации.

Для сброса настроек одного конкретного фильтра необходимо снять выбранное значение для фильтрации в соответствующем выпадающем списке в поле фильтров. Для сброса всех настроек фильтров сразу достаточно нажать на кнопку .

Настройка видимости столбцов таблицы с параметрами планов закупок

В таблице можно настроить вывод тех или иных столбцов для просмотра. Столбец «Номер плана закупок» является обязательным и не может быть удален из таблицы. Предусмотрена возможность вывода следующих столбцов:

- «Статус»;
- «Дата создания»;
- «Дата утверждения»;
- «Заказчик»;
- «Регион»;
- «Финансовый год»;
- «Объем финансового обеспечения, руб.»;
- «Федеральный закон»;
- «Плановый период».

Для отображения настроек видимости столбцов в табличном представлении необходимо справа над таблицей нажать на кнопку 

После нажатия отобразится список всех столбцов (Рисунок 122). Если список отображается не полностью, нужно воспользоваться прокруткой. Чтобы настроить вывод тех или иных столбцов к просмотру, нужно:

- установить галочку слева от наименования столбца, который требуется отобразить в таблице;
- снять галочку слева от наименования столбца, который требуется скрыть в таблице.

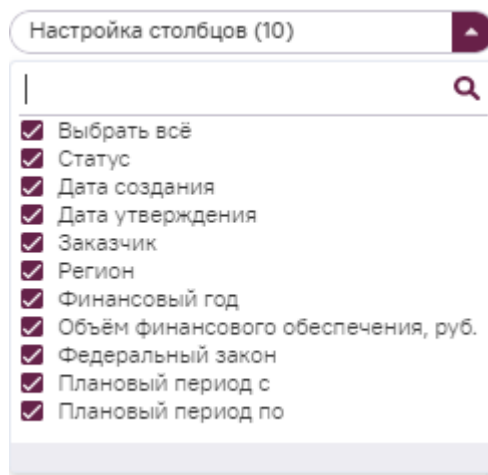





Рисунок 122 – Результат настройки столбцов

Сортировка отображения планов закупок в табличном представлении


На странице «Планы закупок» имеется возможность настроить сортировку по любому столбцу таблицы (кроме столбца «Федеральный закон»), нажав на кнопки сортировки, расположенные рядом с наименованием столбца .

Состояние кнопки сортировки  означает, что данные отсортированы по возрастанию.

Состояние кнопки сортировки  означает, что данные отсортированы по убыванию.

Выгрузка данных со страницы «Планы закупок» в файл формата Excel

Данные страницы «Планы закупок» можно выгрузить в отдельный файл в формате *xlsx*. Файл с выгрузкой содержит данные, которые на момент выгрузки отображались в таблице на странице «Планы закупок». Если были произведены настройки фильтрации или поиска, произойдет выгрузка тех данных, которые отображались по результатам фильтрации или поиска.

Для выгрузки данных в файл формата *xlsx* нужно нажать на кнопку , которая запустит скачивание данных страницы на ПК (в каталог, определенный в ОС Windows для загрузки документов по умолчанию).

Работа с карточкой плана закупок

Чтобы открыть карточку плана закупок, необходимо нажать на номер плана закупок в отображаемом табличном перечне на странице СКДФ «Планы закупок» (Рисунок 123 и Рисунок 124). Описание полей карточки плана закупок приведено в Приложении 10.

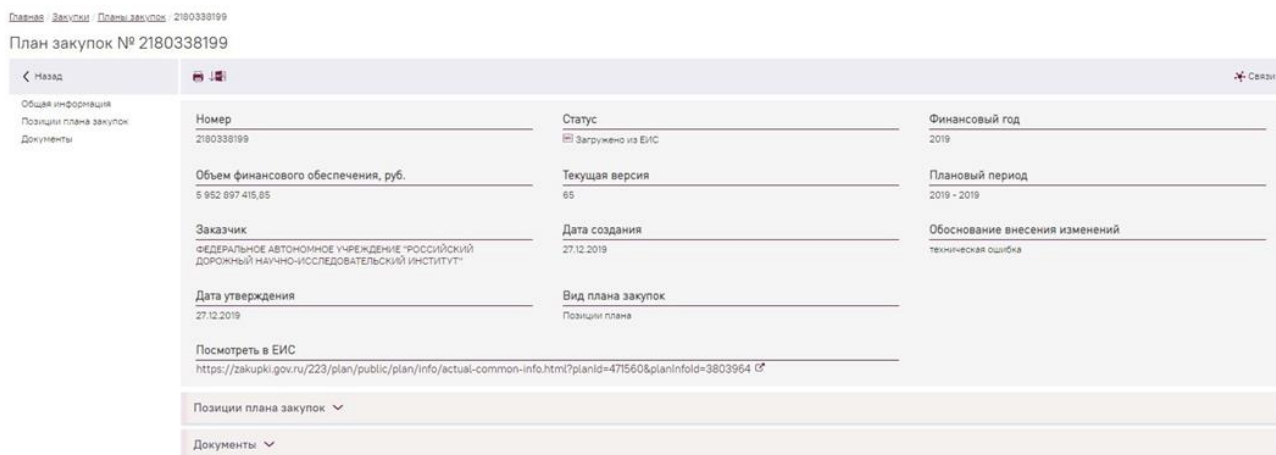




Рисунок 123 – Карточка плана закупок по 223-ФЗ.

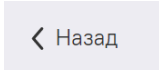


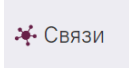


Рисунок 124 – Карточка плана закупок по 44-ФЗ.

В левом верхнем углу открытой карточки плана закупок отображается реестровый номер этого плана закупок.

Вся информация о плане закупок сгруппирована в блоки сведений. Список блоков расположен в левой области карточки плана закупок. Чтобы развернуть блок, необходимо нажать на кнопку , расположенную справа от названия блока. Чтобы свернуть блок, необходимо нажать на кнопку , расположенную справа от названия блока.

В верхней области карточки плана закупок доступны следующие кнопки:

-  - используется для выхода из карточки плана закупок в перечень всех планов закупок;
-  - используется для отправки на печать открытой карточки плана закупок;
-  - используется для скачивания выгрузки карточки плана закупок на ПК пользователя;
-  - используется для построения графического изображения связей с возможностью экспорта изображения в файл pdf.

При нажатии на кнопку «Скачать pdf» в верхней области карточки плана закупок файл в формате pdf с выгрузкой карточки плана закупок будет скачан на ПК пользователя. В файле отображены все блоки карточки плана закупок в развернутом виде, дата и время формирования файла, ФИО пользователя, который сформировал файл.

При нажатии на кнопку «Связи» в верхней области карточки плана закупок откроется страница, отображающая взаимосвязи объектов с данным планом закупок в графическом виде.

Взаимосвязи различных объектов с данным планом закупок в графическом виде обладают следующими функциями:

- представлены в виде плашек (группировка объектов или сами объекты), соединенных между собой линиями (соответствующими связями);
- все объекты сгруппированы по разделам;
- в каждой группирующей плашке, указана цифра, отображающая количество объектов данного раздела, взаимосвязанных с данным планом закупок;
- возможность скачать отображаемое цветное изображение в pdf, содержащее взаимосвязи данного плана закупок;
- при наведении пользователем курсора мыши на текст в плашках, в которых текст не помещается полностью, выводится хинт, содержащий полный текст;

- при наведении пользователем курсора мыши на плашку, отображающую данный план закупок, появится хинт, содержащий наименование плана закупок;
- одинарным кликом на плашки, которые могут скрывать/раскрывать уровни иерархии, пользователь может сворачивать/разворачивать нижние ветви иерархии связей;
- при клике на любую линию связи все остальные элементы, кроме этой линии и ее ветви иерархии, бледнеют;
- двойным кликом по плашкам, которые могут скрывать/раскрывать уровни иерархии, пользователь может разворачивать/сворачивать все возможные варианты ветвей иерархии связей для данной плашки;
- при разворачивании/сворачивании ветвей иерархии связей, плашки и нити связей выстраиваются в их оптимальном положении относительно страницы;
- содержатся кнопки изменения масштаба;
- пользователь может увеличивать/уменьшать масштаб отображения элементов иерархии связей.

Карточка плана закупок по 223-ФЗ (Рисунок 123) содержит следующие блоки сведений:

- «Общая информация»;
- «Позиции плана закупок»;
- «Документы».

Карточка плана закупок по 44-ФЗ (Рисунок 124) содержит следующие блоки сведений:

- «Общая информация»;
- «Позиции плана закупок»;
- «Детализация по КБК»;
- «Документы».

Блок сведений «Общая информация»

Блок сведений «Общая информация» в карточке плана закупок по 223-ФЗ (Рисунок 125). В блоке «Общая информация» представлены следующие сведения о плане закупок:

- номер;
- статус;
- текущая версия;
- дата создания;
- финансовый год;
- плановый период;
- дата утверждения;
- вид плана закупок;

- обоснование внесения изменений;
- объем финансового обеспечения;
- заказчик;
- посмотреть в ЕИС (ссылка на соответствующую страницу в Единой информационной системе в сфере закупок).

Статус Загружено из ЕИС	Финансовый год 2019	Объем финансового обеспечения 12332416.76
Текущая версия 61	Плановый период 2018 - 2019	Заказчик Общество с ограниченной ответственностью «ДОМ»
Дата создания 29.03.2019	Обоснование внесения изменений изменение потребности	Дата утверждения 29.03.2019

Рисунок 125 – Блок сведений «Общая информация» в карточке плана закупок.

При нажатии на запись в поле «Заказчик» блока сведений «Общая информация» в карточке плана закупок открывается мини-карточка заказчика (

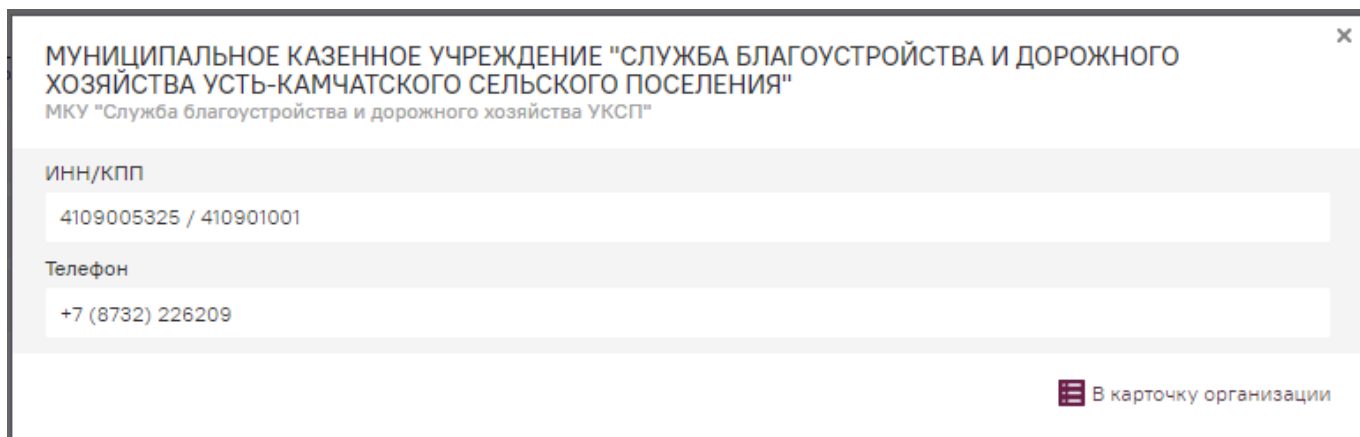


Рисунок 126).

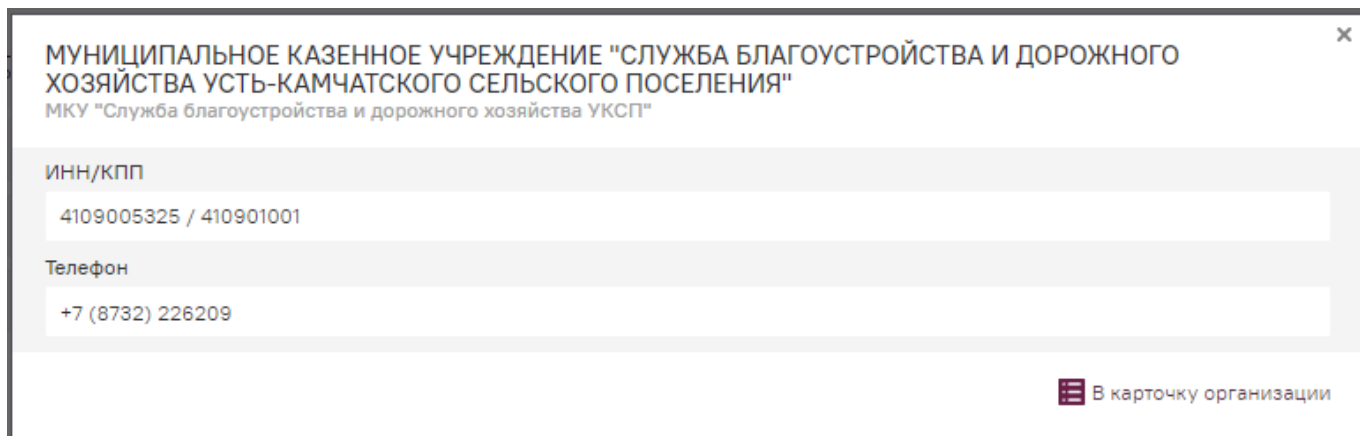



Рисунок 126 – Мини-карточка заказчика в блоке сведений «Общая информация» карточки плана закупок.

При нажатии на кнопку  В карточку организации в мини-карточке заказчика в блоке сведений «Общая информация» карточки плана закупок в новой вкладке браузера откроется страница СКДФ «Контакты» (Рисунок 127).

Общая информация		Регион	Район	Юридический адрес	Телефон			
Регистрационные данные 1		Камчатский край	р.п. Усть-Камчатский	684416, КАМЧАТСКИЙ КРАЙ, УСТЬ-КАМЧАТСКИЙ Р-Н, УСТЬ-КАМЧАТСКОЕ П. БО ЛЕТ ОКТЯБРЕА УЛ, ДОМ 24	+7 (41534) 2-07-02			
Сотрудники 2		Регистрационные данные ▾						
Контракты 1		Сотрудники ▾						
		Контракты ▾						
		Заказчик ▾						
		Номер	Дата заключения	Статус	Сумма контракта, тыс. руб.	Заключено, тыс. руб.	Выполнено работ, тыс. руб.	Оплачено, тыс. руб.
		013860001619000085-01	22.07.2019	Нет данных	25 806 553,49	Нет данных	Нет данных	Нет данных

Рисунок 127 – Страница СКДФ «Контакты».

Блок сведений «Позиции плана закупок» (для плана закупок по 223-ФЗ)

Блок сведений «Позиции плана закупок» для плана закупок по 223-ФЗ представлен в табличном виде (Рисунок и Рисунок).

Позиции плана закупок ▾						
Текущие позиции плана						
Введите наименование мероприятия, программы или номер НПА						
№ позиции в плане закупок		Наименование объекта закупки		НМЦД, руб.	Очистить	Фильтры
№ позиции в плане закупок	Наименование объекта закупки	НМЦД, руб.	Периодичность осуществления закупки	Распределение	Статус объекта закупки	
80	Выполнение работ по объекту "Реконструкция региональной автомобильной дороги Севастополь - порт Камышовая бухта, км 0+000 - км 6+450, г. Севастополь" ПК6+71,3-ПК19+00	14 847 649,86		0/1	В	Х
71	материалы для выполнения работ по капитальному ремонту автомобильной дороги общего пользования муниципального значения ул. Богдана Хмельницкого и ул. Подгорная (67 Н-629)	165 567,19		0/1	В	Х
72	материалы для выполнения работ по капитальному ремонту автомобильной дороги общего пользования муниципального значения ул. Богдана Хмельницкого и ул. Подгорная (67 Н-629)	598 800,00		0/1	В	Х
83	на выполнение комплекса работ на объекте «Реконструкция региональной автомобильной дороги Севастополь - порт Камышовая бухта, км 0+000 - км 6+450, г. Севастополь, Устройство железнодорожного пути»	14 995 302,90		0/1	В	Х
47	на выполнение корректировки рабочей документации по объекту: «Капитальный ремонт автомобильной дороги общего пользования межмуниципального значения 67Н-47 ул. Богдана Хмельницкого»	1 066 416,00		0/1	В	Х
69	на выполнение корректировки рабочей документации по объекту: «Капитальный ремонт автомобильной дороги общего пользования межмуниципального значения 67Н-47 ул. Богдана Хмельницкого»	1 053 613,05		0/1	В	Х

Рисунок 128 – Вкладка «Текущие позиции плана» в блоке сведений «Позиции плана закупок» в карточке плана закупок по 223-ФЗ.




Позиции плана закупок ▾						
Текущие позиции плана						
Долгосрочные закупки						
Поиск						
Наименование объекта закупки		НМЦД, тыс.руб	№ позиции в плане закупок	Очистить	Фильтры	Настройка столбцов (2)
№ позиции в плане закупок	Наименование объекта закупки	НМЦД, руб.	Срок исполнения договора	Иновационная закупка	МСП	
1	Разработка комплексных схем организации дорожного движения для сетей дорог и стратегии развития дорожного движения на территориях муниципальных образований, расположенных в границах Самарской области, на срок до 2038 года, в части территорий городского округа Тольятти и разработки актуальной мультимодальной математической модели работы транспорта в границах Самаро – Тольяттинско – Сызранской городской агломерации.	15 857 000,00	01.01.2019	–	+	
2	Разработка комплексных схем организации дорожного движения для сетей дорог и стратегии развития дорожного движения на территориях муниципальных образований, расположенных в границах Самарской области, на срок до 2038 года, за исключением территории городского округа Самара и городского округа Тольятти.	5 097 161,00	01.01.2019	–	–	
3	Выполнение работ по диагностике автомобильных дорог общего пользования федерального значения в 2018-2020 годах	335 980 000,00	01.12.2020	+	+	

Рисунок 129 – Вкладка «Долгосрочные закупки» в блоке сведений «Позиции плана закупок» в карточке плана закупок по 223-ФЗ.

В блоке «Позиции плана закупок» представлены сведения о текущих и долгосрочных позициях плана закупок.

Вкладка «Текущие позиции плана» (Рисунок 128) содержит следующий набор сведений:

- номер позиции в плане закупок;
- наименование объекта закупки;

- НМЦД, руб.;
- периодичность осуществления закупки
- распределение – обозначает количество распределенных по дорожным работам объектов закупки из общего числа объектов закупки данной позиции;
- статус объекта закупки – представлены в виде иконок: «планируется» ,
- «объявлены торги» , заключен контракт .

На вкладке «Текущие позиции плана», представленной в табличном виде, возможна сортировка следующих столбцов:

- «Номер позиции в плане закупок»;
- «Наименование объекта закупки»;
- «НМЦД, руб.».

Вкладка «Текущие позиции плана» содержит фильтры по признакам (Рисунок 130):

- номер позиции в плане закупок;
- наименование объекта закупки;
- НМЦД, руб.;
- периодичность осуществления закупки;
- статус объекта закупки.

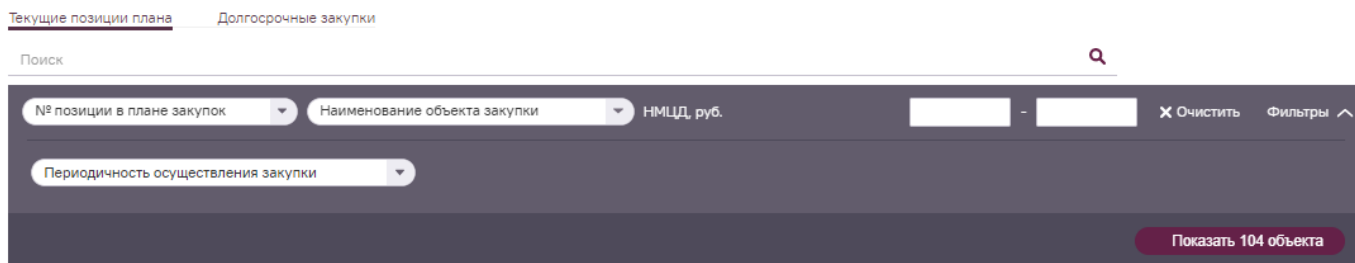


Рисунок 130 – Фильтры на вкладке «Текущие позиции плана» в блоке сведений «Позиции плана закупок» в карточке плана закупок по 223-ФЗ.

Вкладка «Долгосрочные закупки» (Рисунок 129) содержит следующий набор сведений:

- номер позиции в плане закупок;
- наименование объекта закупки;
- НМЦД, руб.;
- срок исполнения договора;
- признак инновационной закупки;
- признак позиции для субъектов малого и среднего предпринимательства (МСП).

Вкладка «Долгосрочные закупки» содержит фильтры по признакам (Рисунок 131):

- наименование объекта закупки;
- НМЦД, руб.;

- срок исполнения договора;
- признак инновационной закупки;
- признак позиции для субъектов малого и среднего предпринимательства (МСП).

На вкладке «Долгосрочные закупки», представленной в табличном виде, возможна сортировка следующих столбцов:

- «Номер позиции в плане закупок»;
- «Наименование объекта закупки»;
- «НМЦД, руб.»;
- «Срок исполнения договора».

На вкладке «Долгосрочные закупки», представленной в табличном виде, имеется возможность скрыть следующие столбцы:

- «Признак инновационной закупки»;
- «Признак позиции для субъектов малого и среднего предпринимательства (МСП)».

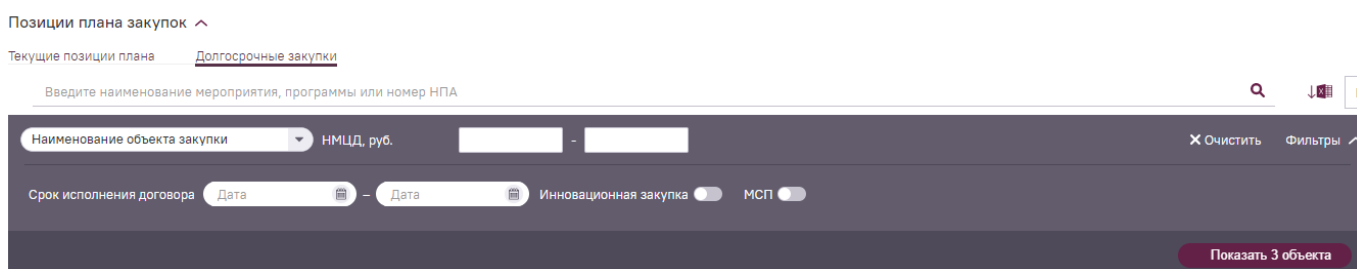


Рисунок 131 – Фильтры на вкладке «Долгосрочные закупки» в блоке сведений «Позиции плана закупок» в карточке плана закупок по 223-ФЗ.

При нажатии на запись в поле «Номер позиции в плане закупок» блока сведений «Позиции плана закупок» на вкладке «Текущие позиции плана» в карточке плана закупок по 223-ФЗ открывается карточка позиции плана закупок (Рисунок 132). Описание полей карточки позиции плана закупок приведено в Приложении 14.

Позиция плана закупок "3610 № ППЗ 406a34d1-8193-4cd3-8c08-6ddaefc7f8b8 / План закупок 2160167940"	
Наименование закупки Устройство площадки из железобетонных плит для обслуживания объекта АРМ-150, маркировочная окраска: кунга аппаратного, ДЗУ на территории ОПРС Соболевского отделения ОБД	Номер закупки, включенной в план закупок 3610
Статус Размещена	Начальная [максимальная] цена договора, руб. 1 046 625,64
Тип закупки Услуги по предоставлению права на доступ к информации, содержащейся в базах данных международных индексов научного цитирования (п.44 ч.1 ст.93 Федерального закона №44-ФЗ)	Способ закупки Запрос котировок в электронной форме, участниками которого могут быть только субъекты малого и среднего предпринимательства
Объект закупки	
Объем финансового обеспечения	

Рисунок 132 – Карточка позиции плана закупок в блоке сведений «Позиции плана закупок» на вкладке «Текущие позиции плана» в карточке плана закупок по 223-ФЗ.

Карточка позиции плана закупок с вкладки «Текущие позиции плана» блока «Позиции плана закупок» в карточке плана закупок по 223-ФЗ содержит следующий набор сведений:

- номер позиции плана закупок;
- наименование закупки;
- статус;
- начальная (максимальная) цена договора, руб.;
- тип закупки;
- способ закупки.

В карточке позиции плана закупок с вкладки «Текущие позиции плана» блока «Позиции плана закупок» в карточке плана закупок по 223-ФЗ отображаются сведения об объекте закупки, а также детализированные сведения о финансировании текущих позиций плана закупок по годам. Для этого в карточке предусмотрены блоки «Объект закупки», «Объем финансового обеспечения», представленные в табличном виде.

Блок «Объект закупки» (Рисунок 132.1) содержит следующий перечень сведений:

- наименование объекта закупки / наименование работы;
- код по ОКВЭД2;
- код по ОКПД2;
- единица измерения;
- цена за единицу товара;
- количество;
- сумма.

Наименование объекта закупки / Наименование работы	ОКВЭД2	ОКПД2	Единица измерения	Цена за единицу товара, руб.	Количество	Сумма, руб.	Статус
Выполнение работ по объекту Реконструкция региональной автомобильной дороги Севастополь - порт Камышовая бухта, км 0+000 - км 6+450, г. Севастополь ПК6+71,3-ПК19+00	42.11	42.11.20.000	Нет данных	14847649.86	1	14 847 649,86	
капитальный ремонт в рамках мероприятия Капитальный ремонт автомобильной дороги общего пользования межмуниципального значения 67 Н-740 ул. Зеленая на участке км 0+000 - км 0+659						10 000,00	
капитальный ремонт в рамках мероприятия Капитальный ремонт автомобильной дороги подъезд к парку Победы на участке км 0+000 - км 1+512						10 000,00	

Рисунок 132.1 – Блок «Объект закупки» в карточке позиции плана закупок в блоке сведений «Позиции плана закупок» на вкладке «Текущие позиции плана» в карточке плана закупок по 223-ФЗ.

В блоке «Объект закупки», представленном в табличном виде, возможна сортировка следующих столбцов:

- «Наименование объекта закупки»;
- «Цена за единицу товара, руб.»;
- «Количество»;

- «Сумма, руб.»;

Блок «Объект закупки» содержит фильтры по признакам:

- наименование объекта закупки;
- код по ОКПД2;
- единица измерения;
- цена за единицу товара, руб.;
- количество;
- сумма, руб.

Блок «Объем финансового обеспечения» (Рисунок 132.2) содержит следующий перечень сведений:

- планируемый год размещения извещения;
- сумма, руб.;
- сумма (объемы привлечения СМП), руб.

Объем финансового обеспечения ^		
Планируемый год размещения извещения	Сумма, руб.	Сумма (объемы привлечения СМП), руб.
2018	4 691 356,24	2 345 678,12
2019	14 678 094,88	2 345 678,12

Рисунок 132.2 – Блок «Объем финансового обеспечения» в карточке позиции плана закупок в блоке сведений «Позиции плана закупок» на вкладке «Текущие позиции плана» в карточке плана закупок по 223-ФЗ.

Блок сведений «Позиции плана закупок» (для плана закупок по 44-ФЗ)

Блок сведений «Позиции плана закупок» для плана закупок по 44-ФЗ представлен в табличном виде (Рисунок и Рисунок).

Позиции плана закупок ^						
Планируемые закупки						
Поиск						
№ позиции в плане закупок Наименование объекта закупки Финансовое обеспечение, руб. <input type="text"/> - <input type="text"/> X Очистить Фильтры 7 объектов найдено						
Планируемый год размещения	№ позиции в плане закупок	Наименование объекта закупки	Объем финансового обеспечения, руб.	Периодичность осуществления закупки	№ позиции плана-графика	
2019	3	Ремонт асфальтобетонного покрытия автомобильных дорог в Усть-Камчатском сельском поселении	2 939 248,21	Один раз в год	2019103830000030010000030001	
2019	4	Работы строительные по строительству гражданских сооружений, не включенные в другие группировки	1 963 796,69	Один раз в год	2019103830000030010000040001	
2019	6	Выполнение работ по устройству парка «Юбилейный» в Усть-Камчатском сельском поселении Камчатского края	896 837,00	Один раз в год		
2019	7	Выполнение работ по устройству аллеи вдоль СОШ№2 Усть-Камчатского сельского поселения Камчатского края	1 000 000,00	Один раз в год		
2019	8	приобретение оборудования для детских площадок с учетом доставки до г. Петропавловск-Камчатский для нужд Усть-Камчатского сельского поселения Камчатского края	1 630 956,67	Один раз в год	2019103830000030010000080001	
2019	9	Ремонт асфальтобетонного покрытия автомобильных дорог в Усть-Камчатском сельском поселении (1)	22 190 314,90	Отсутствует	2019103830000030010000100001	
2019	10	Ремонт асфальтобетонного покрытия автомобильных дорог в Усть-Камчатском сельском поселении (2)	25 808 553,49	Отсутствует	2019103830000030010000110001	
Итого:			56 429 706,96			

Рисунок 133 – Вкладка «Планируемые закупки» в блоке сведений «Позиции плана закупок» в карточке плана закупок по 44-ФЗ.

Позиции плана закупок ↕

Планируемые закупки Особые закупки

Поиск 🔍

№ позиции в плане закупок Наименование объекта закупки Финансовое обеспечение, руб. ✕ Очистить Фильтры 3 объекта найдено

№ позиции	ИКЗ	Объем финансового обеспечения, руб.	Периодичность осуществления закупки	№ позиции плана-графика	Планируемый год размещения
Товары, работы или услуги на сумму, не превышающую 100 тыс. руб. (п.4 ч.1 ст.93 Федерального закона №44-ФЗ)					
201910383000003001000001	193410900532541090100100010000000242		Отсутствует		2019
201910383000003001000001	193410900532541090100100020000000244		Отсутствует		2019
Итого:		0,00			


Рисунок 134 – Вкладка «Особые закупки» в блоке сведений «Позиции плана закупок» в карточке плана закупок по 44-ФЗ.

В блоке «Позиции плана закупок» представлены сведения о планируемых и особых закупках. Вкладка «Планируемые закупки» (Рисунок 133) содержит следующий набор сведений:

- планируемый год размещения извещения;
- номер позиции в плане закупок;
- наименование объекта закупки;
- объем финансового обеспечения, руб.;
- периодичность осуществления закупки;
- номер позиции плана-графика.

В блоке «Позиции плана закупок» на вкладке «Планируемые закупки» возможна фильтрация по признакам:

- номер позиции в плане закупок;
- наименование объекта закупки;
- объем финансового обеспечения;
- планируемый год размещения;
- периодичность осуществления закупки;
- номер позиции плана-графика.

В блоке «Позиции плана закупок» отображается сумма финансирования по годам позиций плана закупок в таблице, которая пересчитывается в зависимости от выбранных значений в фильтре, и указывается в раскрытом блоке статистики (Рисунок 134.1). Для раскрытия блока статистики, расположенного в правом верхнем углу блока «Позиции плана закупок», необходимо нажать кнопку .

2 объекта найдено ↕	
2020, тыс.руб.	790348

Рисунок 134.1 – Раскрытый блок статистики.

В блоке «Позиции плана закупок» возможна сортировка столбцов:

- «Планируемый год размещения извещения»;
- «Номер позиции в плане закупок»;
- «Наименование объекта закупки»;
- «Объем финансового обеспечения, руб.».

В блоке «Позиции плана закупок» возможен поиск позиций по следующим атрибутам:

- мероприятие;
- программа;
- номер нормативно-правового акта.

Вкладка «Особые закупки» (Рисунок 134) содержит следующий набор сведений:

- наименование объекта закупки, номер позиции;
- наименование объекта закупки, ИКЗ;
- объем финансового обеспечения;
- периодичность осуществления закупки;
- номер позиции плана-графика;
- планируемый год размещения извещения.

В блоке «Позиции плана закупок» на вкладке «Особые закупки» возможна сортировка столбцов:

- «Объем финансового обеспечения»;
- «Периодичность осуществления закупки»;
- «Планируемый год размещения извещения»;
- «Номер позиции план-графика».

В блоке «Позиции плана закупок» на вкладке «Особые закупки» возможна фильтрация по следующим признакам:

- номер позиции в плане закупки;
- наименование объекта закупки;
- объем финансового обеспечения, руб.;
- периодичность осуществления закупки;
- номер позиции плана-графика;
- ИКЗ;
- планируемый год размещения извещения.

При нажатии на запись в поле «Номер позиции в плане закупок» на вкладке «Планируемые закупки» блока сведений «Позиции плана закупок» в карточке плана закупок по 44-ФЗ открывается

карточка позиции плана закупок (Рисунок 135). Описание полей карточки позиции плана закупок приведено в Приложении 14.

Позиция плана закупок "№ 201803313001513002000039/ План закупок 201803313001513002"

Номер позиции плана закупок 201803313001513002000039	Идентификационный номер закупки 183386615438336620100100220004211244
Планируемый год размещения извещения 2018	Наименование закупки Ремонт автомобильной дороге в массиве Задонье
Номер закупки, включенной в план закупок 22	

Цель осуществления закупки ^


Наименование государственной программы Муниципальная программа городского округа город Воронеж "Развитие транспортной системы"	Наименование мероприятия Мероприятие "Ремонт автомобильных дорог городского округа город Воронеж и искусственных сооружений на них"
---	--

Объект закупки ^

Настройка столбцов (3) x

№	Наименование объекта закупки	Код по ОКПД2	Сумма, руб.	Единица измерения	Цена за единицу товара, руб.	Количество	Сумма, руб.
1	Нет данных	42.11.20.000 Работы строительные по строительству автомагистралей, автомобильных дорог, улично-дорожной сети и прочих автомобильных или пешеходных дорог; и взлетно-посадочных полос аэродромов		Нет данных		Нет данных	

Рисунок 135 – Карточка позиции плана закупок на вкладке «Планируемые закупки» в блоке сведений «Позиции плана закупок» в карточке плана закупок по 44-ФЗ.

При нажатии на пиктограмму , расположенную в левом верхнем углу карточки позиции плана закупок по 44-ФЗ, можно выгрузить данные карточки в отдельный файл в формате **xlsx**.

Карточка позиции плана закупок по 44-ФЗ содержит следующий набор сведений:

- уникальный номер позиции в плане закупок;
- планируемый год размещения извещения;
- идентификационный номер закупки;
- причина изменений;
- обоснование изменений;
- наименование закупки;
- номер закупки, включенной в план закупок;
- планируемая дата начала осуществления закупки;
- планируемая дата окончания осуществления закупки.

Карточка позиции плана закупок по 44-ФЗ содержит блоки сведений «Цель осуществления закупки», «Цель и обоснование закупки (акт)», «Объект закупки», «Объем финансового обеспечения» в табличном виде.

Блок «Цель осуществления закупки» (Рисунок 135) содержит следующий перечень столбцов:

- «Наименование государственной программы»;
- «Наименования мероприятия».

Блок «Цель и обоснование закупки (акт)» содержит следующий перечень столбцов:

- «Наименование нормативно-правового акта»;

- «Реестровый номер акта»;
- «Дата утверждения нормативно-правового акта».

В блоке «Цель и обоснование закупки (акт)» возможна фильтрация по следующим признакам:

- наименование нормативно-правового акта;
- реестровый номер акта;
- дата утверждения нормативно-правового акта.

В блоке «Цель и обоснование закупки (акт)» возможна сортировка по следующим столбцам:

- «Реестровый номер акта»;
- «Наименование нормативно-правового акта»;
- «Дата утверждения нормативно-правового акта».

В блоке «Объект закупки» (Рисунок 13б) в табличном виде содержится следующий набор сведений:

- наименование объекта закупки;
- ОКПД2 – при клике на графический элемент поля отображаться хинт с информацией о данном поле;
- цена за единицу товара;
- единица измерения;
- количество;
- сумма.

В блоке «Объект закупки» имеется возможность скрыть следующие столбцы:

- «Единица измерения»;
- «Цена за единицу товара»;
- «ОКПД2».

В блоке «Объект закупки» возможна фильтрация по следующим признакам:

- наименование объекта закупки;
- код по ОКПД2;
- единица измерения;
- цена за единицу товара;
- количество;
- сумма, руб.

В блоке «Объект закупки» возможна сортировка по следующим столбцам:

- «Количество»;
- «Цена за единицу товара»;

- «Сумма»;
- «Наименование объекта закупки».

Блок «Объем финансового обеспечения» (Рисунок 136) содержит следующий перечень столбцов:

- «Планируемый год размещения извещения»;
- «Сумма, руб.».

Объект закупки ^						
Настройка столбцов (3) x						
Наименование объекта закупки		Код по ОКПД2	Сумма, руб.	Единица измерения	Очистить	Фильтры
№	Наименование объекта закупки	↑ ОКПД2	↑ Цена за единицу товара, руб.	↑ Количество	↑ Сумма, руб.	↑
1	Нет данных	42.11.20.000 Работы строительные по строительству автомагистралей, автомобильных дорог, улично-дорожной сети и прочих автомобильных или пешеходных	Нет данных	Нет данных	Нет данных	

Объем финансового обеспечения ^	
Планируемый год размещения извещения	Сумма, руб.
2018	1 597 569 300,00
2019	0,00
2020	0,00

Рисунок 136 – Блоки «Объем финансового обеспечения» и «Объект закупки» в карточке «Позиция плана закупок» по 44-ФЗ.

Блок сведений «Детализация по КБК» (для плана закупок по 44-ФЗ)

Блок сведений «Детализация по КБК» для плана закупок по 44-ФЗ представлен в табличном виде (Рисунок 137). В блоке «Детализация по КБК» представлен следующий набор сведений:

- глава;
- раздел (подраздел);
- статья;
- код вида расходов (КВР);
- год;
- сумма.


Детализация по КБК ^

Введите главу, раздел, статью или КВР

Глава Раздел Статья Код вида расходов Год Очистить Фильтры 10 объектов найдено

Глава	Раздел (подраздел)	Статья	КВР	Год	Сумма, руб.
924	0408	9900010280	244	2021	300 000,00
924	0408	9900010280	244	2022	2 360 000,00
924	0408	9900010280	244	на последующие годы	0,00
924	0408	9900010280	244	2020	500 000,00
924	0408	9900010280	244	2022	2 360 000,00
924	0408	9900010280	244	2020	500 000,00
924	0408	9900010280	244	на последующие годы	0,00
924	0408	9900010280	244	2021	300 000,00
924	0408	9900010280	244	2020	500 000,00

Рисунок 137 – Блок сведений «Детализация по КБК» в карточке плана закупок по 44-ФЗ.

При нажатии на пиктограмму , расположенную в правом верхнем углу блока «Детализация по КБК», можно выгрузить данные блока в отдельный файл в формате **xlsx**.

В блоке «Детализация по КБК» возможно осуществить контекстный поиск нужного объекта, указав в строке поиска главу, раздел, статью или КВР.

В блоке «Детализация по КБК» отображается сумма финансирования по годам позиций плана закупок в таблице, которая пересчитывается в зависимости от выбранных значений в фильтре.

В блоке «Детализация по КБК» возможна фильтрация по следующим признакам:

- глава;
- раздел (подраздел);
- статья;
- код вида расходов (КВР);
- год;
- сумма.

В блоке «Детализация по КБК» возможна сортировка по следующим столбцам:

- «Глава»;
- «Раздел (подраздел)»;
- «Статья»;
- «Код вида расходов (КВР)»;
- «Год»;
- «Сумма».

Блок сведений «Документы»

Блок сведений «Документы» представлен в табличном виде (Рисунок 138). В блоке «Документы» представлен следующие набор сведений:

- номер;
- наименование файла;
- дата;

– файл.

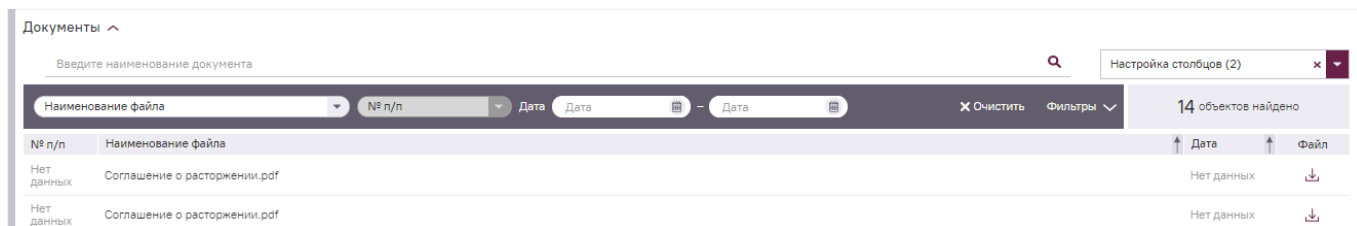


Рисунок 138 – Блок сведений «Документы» в карточке плана закупок по 44-ФЗ.

В блоке «Документы» возможно осуществить контекстный поиск нужного объекта, указав в строке поиска наименование документа.

В блоке «Документы» имеется возможность скрыть следующие столбцы:

- «№ п/п»;
- «Дата».

Для этого необходимо снять галочку слева от названия столбца в раскрывшемся списке настройки столбцов (Рисунок .1), расположенном в правом верхнем углу блока «Документы».

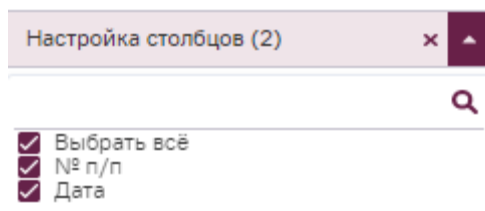



Рисунок 138.1 – Настройка столбцов.

В блоке «Документы» возможна сортировка по следующим столбцам:


- «Наименование файла»;
- «Дата».

В блоке «Документы» возможна фильтрация по следующим признакам:

- наименование файла;
- номер;
- дата.

При нажатии на кнопку  в столбце «Файл» блока «Документы» в карточке «План закупок» осуществляется скачивание электронной копии нормативного документа на ПК.

Редактирование карточки плана закупок по 223-ФЗ

Переход в режим редактирования карточки реализован кнопкой  Редактировать панели инструментов карточки плана закупок по 223-ФЗ.

Интерфейс режима редактирования позволяет внести корректировку только в блоке «Позиции плана закупок» (Рисунок 138.2) по части включения дорожных работ мероприятий в план закупок.

Позиции плана закупок ^


Текущие позиции плана Долгосрочные закупки

Введите наименование мероприятия, программы или номер НПА

№ позиции в плане закупок Наименование объекта закупки НМЦД, руб. X Очистить Фильтры 112 объектов найдено

№ позиции в плане закупок	Наименование объекта закупки	НМЦД, руб.	Периодичность осуществления закупки	Распределение	Статус объекта закупки
80	Выполнение работ по объекту "Реконструкция региональной автомобильной дороги Севастополь - порт Камышовая бухта, км 0+000 - км 6+450, г. Севастополь" ПКБ+71,3-ПК19+00	14 847 649,86		0/1	✖
71	материалы для выполнения работ по капитальному ремонту автомобильной дороги общего пользования муниципального значения ул. Богдана Хмельницкого и ул. Подгорная (87 Н-629)	165 567,19		0/1	✖
72	материалы для выполнения работ по капитальному ремонту автомобильной дороги общего пользования муниципального значения ул. Богдана Хмельницкого и ул. Подгорная (87 Н-629)	598 800,00		0/1	✖
83	На выполнение комплекса работ на объекте «Реконструкция региональной автомобильной дороги Севастополь - порт Камышовая бухта, км 0+000 - км 6+450, г. Севастополь, Устройство железнодорожного пути»	14 995 302,90		0/1	✖
47	на выполнение корректировки рабочей документации по объекту: «Капитальный ремонт автомобильной дороги общего пользования межмуниципального значения 67Н-47 ул. Богдана Хмельницкого»	1 056 416,00		0/1	✖
69	на выполнение корректировки рабочей документации по объекту: «Капитальный ремонт автомобильной дороги общего пользования межмуниципального значения 67Н-47 ул. Богдана Хмельницкого»	1 053 613,05		0/1	✖

Рисунок 138.2 – Блок «Позиции плана закупок» карточки плана закупок в режиме «Редактирование»

Для этого в столбце «№ позиции плана закупок» блока «Позиции плана закупок» необходимо нажать на иконку редактирования , откроется мини-карточка позиции плана закупок. В мини-карточке позиции плана закупок для редактирования доступен только блок «Объекты закупки» (Рисунок 138.3).

Объект закупки ^


Настройка столбцов (3) X

Наименование объекта закупки Код по ОКПД2 Сумма, руб. Единица измерения X Очистить Фильтры 1 объект найден

Наименование объекта закупки / Наименование работы	ОКВЭД2	ОКПД2	Единица измерения	Цена за единицу товара, руб.	Количество	Сумма, руб.	Статус
Выполнение работ по объекту Реконструкция региональной автомобильной дороги Севастополь - порт Камышовая бухта, км 0+000 - км 6+450, г. Севастополь ПКБ+71,3-ПК19+00	42.11	42.11.20.000	Нет данных	14847649.86	1	14847649.86	✖

+ Добавить работу

Рисунок 138.3 – Блок «Объект закупки» мини-карточки позиции плана закупок в режиме «Редактирование»

Каждый объект закупки в блоке необходимо распределить на дорожные работы. Для этого необходимо нажать на кнопку  **Добавить работу**, расположенную под строкой с наименованием объекта закупки. Откроется всплывающее окно для выбора дорожных работ (Рисунок 138.4). Дорожные работы в всплывающем окне отобраны по принципу: организация-заказчик мероприятия, в которое входит данная дорожная работа совпадает с организацией-заказчиком данного плана закупок.

Добавить работу
✕

Поиск
🔍
1 работа выбрана

Регион

Агломерация

✕ Очистить
↕↕ (0) ▾

86 087
объекта найдено

Выбрать	Работа	Вид работ	Срок реализации	Мощность	Предусмотрено, руб.
Ремонт покрытия проезжей части ул. Гордости 0+000 - 1+300					
<input type="checkbox"/>	Нанесение разметки ул. Гордости 0+000 - 1+300		2019	10 000 ед.	2 000,00
<input checked="" type="checkbox"/>	Устройство освещения ул. Гордости 0+000 - 1+300		2020	10 000 ед.	2 080,08
<input type="checkbox"/>	Нанесение разметки ул. Гордости 0+000 - 1+300		2022	11 000 ед.	3 659,00
Обеспечение соблюдения норм и правил в области безопасности дорожного движения					
<input type="checkbox"/>	Устройство освещения ул. Гордости 0+000 - 1+300		2020	10 000 ед.	2 080,08
<input type="checkbox"/>	Нанесение разметки ул. Гордости 0+000 - 1+300		2022	11 000 ед.	3 659,00

Отмена

Добавить

Рисунок 138.4 – Всплывающее окно выбора дорожных работ мероприятий

В табличном виде отображены дорожные работы в рамках мероприятий (общая строка – наименования мероприятия, строки под ней – дорожные работы в рамках данного мероприятия).

В окне выбора дорожных работ доступны следующие функциональные возможности:

- Поисковая строка по наименования дорожной работы;
- Фильтры по ключевым параметрам работ: «Регион», «Агломерация», «Значение дороги», «Вид работ», «Статус», «Сроки реализации»;
- Блок статистики – отображает количество дорожных работ, удовлетворяющих запросу поиска/фильтрации;
- Счетчик выбранных дорожных работ;
- Кнопки «Отмена» и «Добавить» для закрытия всплывающего окна.

Для выбора дорожной работы необходимо нажать на чек-бокс в поле «Выбрать» таблицы, а затем нажать на кнопку «Сохранить» окна выбора дорожных работ.

Выбранные дорожные работы отобразятся в виде связи с объектом закупки (графический элемент иерархии), в поле «Сумма, руб.» для дорожной работы необходимо указать сумму распределения (Рисунок 138.5). Сумма объекта закупки не доступна к редактированию, при вводе суммы распределения на дорожную работу происходит форматно-логический контроль на превышение суммы объекта закупки.

Объект закупки ^

Настройка столбцов (3) x

Наименование объекта закупки Код по ОКПД2 Сумма, руб. Единица измерения x Очистить Фильтры 1 объект найден

Наименование объекта закупки / Наименование работы	ОКВЭД2	ОКПД2	Единица измерения	Цена за единицу товара, руб.	Количество	Сумма, руб.	Статус
Выполнение работ по объекту Реконструкция региональной автомобильной дороги Севастополь - порт Камышовая бухта, км 0+000 - км 6+450, г. Севастополь ПК6+71,3-ПКТ9+00	42.11	42.11.20.000	Нет данных	14847649.86	1	14847649.86	✕
+ Добавить работу							
<ul style="list-style-type: none"> x капитальный ремонт в рамках мероприятия Капитальный ремонт автомобильной дороги общего пользования межмуниципального значения 67 Н-740 ул. Зеленая на участке км 0+000 - км 0+659 						Сумма	
<ul style="list-style-type: none"> x капитальный ремонт в рамках мероприятия Капитальный ремонт автомобильной дороги пр-т Античный - ул. Челнокова на участке км 0+000 - км 0+501 						Сумма	

Рисунок 138.5 – Блок «Объект закупки» мини-карточки позиции плана закупок в режиме «Редактирование»

Для удаления распределения необходимо нажать на кнопку **x** рядом с дорожной работой, при нажатии откроется всплывающее окно подтверждения действия.

Для сохранения необходимо нажать на кнопку «Сохранить» в открытой мини-карточке позиции плана закупок, а затем на кнопку «Сохранить» в панели инструментов карточки плана закупок по 223-ФЗ.

5. ПРОСМОТР И ВЕДЕНИЕ СВЕДЕНИЙ О ПЛАНАХ-ГРАФИКАХ ЗАКУПОК

Функция отображения сведений о планах-графиках закупок, а также их атрибутивных параметрах, осуществляется на странице «Планы-графики». Здесь представлены в табличном представлении сведения о планах-графиках закупок в виде совокупности их характеристик. Для перехода на страницу «Планы-графики» необходимо выбрать в пункте меню на верхней панели стартовой страницы СКДФ «Закупки» → «Планы-графики». Откроется страница «Планы-графики» с перечнем всех доступных для просмотра планов-графиков закупок (Рисунок 139). Для удобства и наглядности можно уменьшить или увеличить масштаб страницы, нажимая одновременно клавиши CTRL и (минус) или CTRL и (плюс) соответственно.

Статус	Номер плана-графика	Номер плана закупок	Год плана-графика	Дата утверждения	Заказчик
✓	2213010486817000002	2019010276000086000	2020	04.06.2020	АДМИНИСТРАЦИЯ МУНИЦИПАЛЬНОГО ОБРАЗОВАНИЯ ГОРОДСКОГО ПОСЕЛЕНИЯ "БАБУШКИНСКОЕ" КАБАНСКОГО РАЙОНА РЕСПУБЛИКИ БУРЯТИЯ
✗	4445844440055	201901383000169000	2020	03.06.2020	АДМИНИСТРАЦИЯ НАЧИКИНСКОГО СЕЛЬСКОГО ПОСЕЛЕНИЯ ЕЛИЗОВСКОГО МУНИЦИПАЛЬНОГО РАЙОНА В КАМЧАТСКОМ КРАЕ - МУНИЦИПАЛЬНОЕ КАЗЕННОЕ УЧРЕЖДЕНИЕ
✓	2213010483017000002	2019010230000086000	2020	03.06.2020	АДМИНИСТРАЦИЯ МУНИЦИПАЛЬНОГО ОБРАЗОВАНИЯ ГОРОДСКОГО ПОСЕЛЕНИЯ "БАБУШКИНСКОЕ" КАБАНСКОГО РАЙОНА РЕСПУБЛИКИ БУРЯТИЯ
✗	4445843400055	201901383000189000	2020	01.06.2020	АДМИНИСТРАЦИЯ ГОРОДА ЛИПЕЦКА

Рисунок 139 – Страница «Планы-графики»

В правом верхнем углу страницы «Планы-графики» выводится текст «XXX объектов найдено», указывающий на количество найденных планов-графиков закупок на странице.

Таблица состоит из столбцов:

- «Статус»;
- «Номер плана-графика»;
- «Номер плана закупок»;
- «Год плана-графика»;
- «Дата утверждения плана-графика»;
- «Заказчик».

В табличном представлении страницы «Планы-графики» при нажатии на запись в столбце «Заказчик» открывается мини-карточка заказчика (


ФЕДЕРАЛЬНОЕ КАЗЕННОЕ ПРЕДПРИЯТИЕ "АЭРОПОРТ АМДЕРМА" ФКП "АЭРОПОРТ АМДЕРМА"		
ИНН/КПП	Телефон	Адрес
8300010389 / 298301001	+7 (8732) 226209	Российская Федерация, 166744, Ненецкий АО, Заполярный р-н, Амдерма п
Сайт		
http://amderma-air.ru/		
 В карточку организации		

Рисунок 140).



ФЕДЕРАЛЬНОЕ КАЗЕННОЕ ПРЕДПРИЯТИЕ "АЭРОПОРТ АМДЕРМА" ФКП "АЭРОПОРТ АМДЕРМА"		
ИНН/КПП	Телефон	Адрес
8300010389 / 298301001	+7 (8732) 226209	Российская Федерация, 166744, Ненецкий АО, Заполярный р-н, Амдерма п
Сайт		
http://amderma-air.ru/		
 В карточку организации		

Рисунок 140 – Мини-карточка заказчика на странице «Планы-графики»


При нажатии на кнопку  В карточку организации в мини-карточке заказчика в табличном представлении страницы «Планы-графики» в новой вкладке браузера откроется страница СКДФ «Контакты» (Рисунок 141).

[Главная](#) / [Проектная деятельность](#) / [Контакты](#)

ФЕДЕРАЛЬНОЕ КАЗЕННОЕ ПРЕДПРИЯТИЕ "АЭРОПОРТ АМДЕРМА"
ФКП "АЭРОПОРТ АМДЕРМА"



← Назад			
Общая информация	Регион	Район	Населенный пункт
Регистрационные данные 1	Ненецкий автономный округ	р-н. Заполярный	п. Амдерма
Сотрудники 1	Почтовый адрес	Телефон	Сайт
	Российская Федерация, 166744, Ненецкий АО, Заполярный р-н, Амдерма п	8 (818) 572-97-11	http://amderma-air.ru/
	Юридический адрес	Вышестоящая организация	
	166744, НЕНЕЦКИЙ АО, ЗАПОЛЯРНЫЙ Р-Н, АМДЕРМА П	ФЕДЕРАЛЬНОЕ АГЕНТСТВО ВОЗДУШНОГО ТРАНСПОРТА	
	Регистрационные данные		
	Сотрудники		

Рисунок 141 – Страница СКДФ «Контакты».

В столбце «Номер плана-графика» все планы-графики закупок по 44-ФЗ, реализованные или планируемые к реализации за счет средств дорожного фонда (код раздела (подраздела) = 0409), помечены иконкой  .

Описание функций на странице «Планы-графики»

Поиск планов-графиков закупок

Для поиска нужного плана-графика закупок необходимо в поле поиска начинать вводить номер плана-графика закупок (Рисунок 142). Появится выпадающий список с введенным значением. Если найдено больше пяти значений, просмотреть все значения в выпадающем списке можно с помощью прокрутки. Необходимо выбрать в списке нужный номер плана-графика закупок или продолжить вводить значение, после чего нажать на кнопку  или клавишу «Enter». Найденный план-график закупок отобразится в таблице. Для сброса настроек поиска необходимо удалить значение из поисковой строки, нажав на кнопку  «Очистить поле поиска».

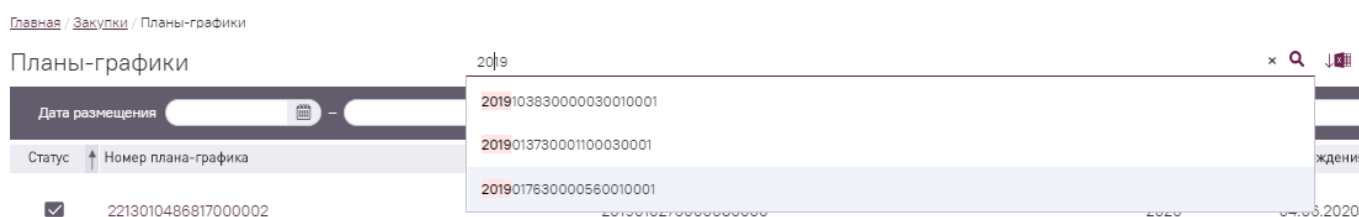


Рисунок 142 – Поле поиска плана-графика закупок.

Использование фильтров для поиска

Фильтры предназначены для поиска плана-графика закупок с использованием следующих параметров:

- дата размещения;
- дата утверждения;
- финансовый год;
- заказчик;
- регион;
- номер плана-графика;
- номер извещения о закупке;
- статус;
- реализация за счет средств дорожного фонда.

При нажатии кнопки  откроется поле фильтров (Рисунок 143).

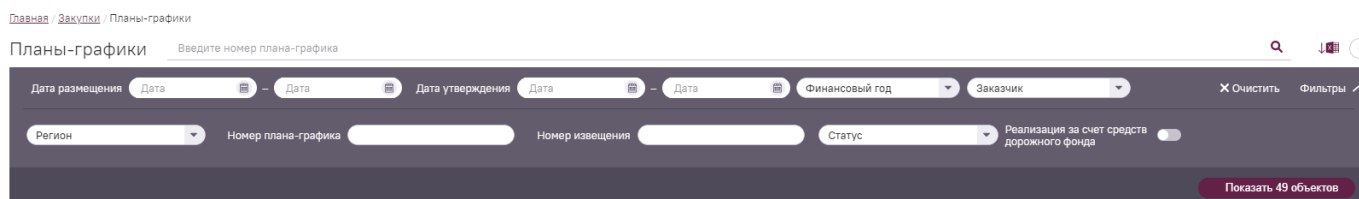







Рисунок 143 – Поле фильтров.


Выбор в фильтрах «Дата утверждения» и «Дата размещения» на странице «Планы-графики» реализован в виде календаря, в котором при нажатии на кнопку  существует возможность выбора даты начала периода и даты окончания периода.

Для установления фильтра-признака «Реализация за счет средств дорожного фонда» необходимо нажать на ползунок около фильтра . При этом ползунок перейдет в активное положение  и фильтрация выполнится.

Для выбора значения любого другого параметра, по которому будет осуществляться фильтрация, необходимо нажать кнопку  справа у раскрывающегося списка соответствующего фильтра. Появится выпадающий список, в котором следует выбрать нужное значение для фильтрации. Так как для всех фильтров предусмотрен множественный выбор, можно выбрать любое возможное количество значений. Выбор осуществляется установкой галочки рядом с нужным значением. Для быстрого поиска нужного значения в списке фильтра можно использовать строку поиска, расположенную над списком значений. Рядом с наименованием фильтра отображается количество выбранных значений в фильтре. Для выполнения фильтрации по выбранным значениям параметра следует нажать в каждом фильтре кнопку «Применить».

При этом на кнопке , расположенной в правом нижнем углу поля фильтров, отобразится количество объектов, удовлетворяющих условиям фильтрации.

Для отображения результатов фильтрации в табличном представлении на странице «План закупок» необходимо нажать кнопку, расположенную в правом нижнем углу поля фильтров (при наведении курсора на кнопку, ее вид меняется) . При этом поле фильтров закроется и над таблицей справа отобразится количество объектов, удовлетворяющих условиям фильтрации.

Для сброса настроек одного конкретного фильтра необходимо снять выбранное значение для фильтрации в соответствующем выпадающем списке в поле фильтров. Для сброса всех настроек фильтров сразу достаточно нажать на кнопку .

Настройка видимости столбцов таблицы с параметрами планов-графиков закупок

В таблице можно настроить вывод тех или иных столбцов для просмотра. Столбец «Номер плана-графика» является обязательным и не может быть удален из таблицы. Предусмотрена возможность вывода/скрытия следующих столбцов:

- «Статус»;
- «Номер плана закупок»;
- «Год плана-графика»;
- «Дата утверждения»;

– «Заказчик».

Для отображения настроек видимости столбцов в табличном представлении необходимо справа над таблицей нажать на кнопку

После нажатия отобразится список всех столбцов (Рисунок 144). Если список отображается не полностью, нужно воспользоваться прокруткой. Чтобы настроить вывод тех или иных столбцов к просмотру, нужно:

- установить галочку слева от наименования столбца, который требуется отобразить в таблице;
- снять галочку слева от наименования столбца, который требуется скрыть в таблице.

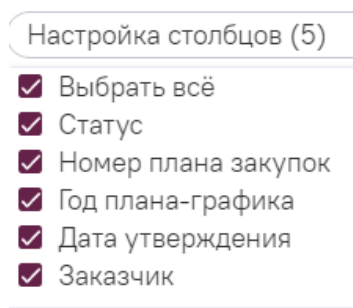


Рисунок 144 – Результат настройки столбцов

Сортировка отображения планов-графиков в табличном представлении

На странице «Планы-графики» имеется возможность настроить сортировку по любому столбцу таблицы, нажав на кнопки сортировки, расположенные рядом с наименованием столбца , .

Состояние кнопки сортировки означает, что данные отсортированы по возрастанию.

Состояние кнопки сортировки означает, что данные отсортированы по убыванию.

Выгрузка данных со страницы «Планы-графики» в файл формата Excel

Данные страницы «Планы-графики» можно выгрузить в отдельный файл в формате *xlsx*. Файл с выгрузкой содержит данные, которые на момент выгрузки отображались в таблице на странице «Планы-графики». Если были произведены настройки фильтрации или поиска, произойдет выгрузка тех данных, которые отображались по результатам фильтрации или поиска.

Для выгрузки данных в файл формата *xlsx* нужно нажать на кнопку , которая запустит скачивание данных страницы на ПК (в каталог, определенный в ОС Windows для загрузки документов по умолчанию).

Работа с карточкой плана-графика закупок

Чтобы открыть карточку плана-графика закупок (Рисунок 145), необходимо нажать на номер плана-графика закупок в отображаемом табличном перечне на странице СКДФ «Планы-графики». Описание полей карточки плана-графика закупок приведено в Приложении 11.

Планы Закупки Планы-графики 2019103830000030010001

← Назад Связи

Общая информация	Статус	Номер плана-графика	Год плана-графика	Дата утверждения
Позиции плана-графика	Загружено из ЕИС	2019103830000030010001	2019	04.06.2019
Особые закупки	Дата размещения плана-графика	Дата создания план-графика	Заказчик	
Документы	04.06.2019	31.05.2019	МУНИЦИПАЛЬНОЕ КАЗЕННОЕ УЧРЕЖДЕНИЕ "СЛУЖБА БЛАГОУСТРОЙСТВА И ДОРОЖНОГО ХОЗЯЙСТВА УСТЬ-КАМЧАТСКОГО СЕЛЬСКОГО ПОСЕЛЕНИЯ"	
	Посмотреть в ЕИС https://zakupki.gov.ru/epz/orderplan/plan-graph-card/general-information.html?revision-id=7671733&backUrl=2019103830000030010001			
	Позиции плана-графика ▾			
	Особые закупки ▾			
	Документы ▾			

Рисунок 145 – Карточка плана-графика закупок.

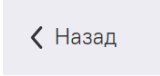


В левом верхнем углу открытой карточки плана-графика отображается уникальный номер этого плана-графика.

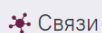
Вся информация о плане-графике закупок сгруппирована в блоки сведений. Список блоков расположен в левой области карточки плана-графика закупок. Чтобы развернуть блок, необходимо нажать на кнопку ▾, расположенную справа от названия блока. Чтобы свернуть блок, необходимо нажать на кнопку ▲, расположенную справа от названия блока.

Карточка плана-графика закупок содержит следующие блоки сведений:

- «Общая информация»;
- «Позиции плана-графика»;
- «Особые закупки»;
- «Документы».

В верхней области карточки плана-графика закупок доступны следующие кнопки:

-  - используется для выхода из карточки плана-графика закупок в перечень всех планов-графиков закупок;
-  - используется для отправки на печать открытой карточки плана-графика закупок.
-  - используется для скачивания выгрузки карточки плана-графика закупок на ПК пользователя;



Связи

– используется для построения графического изображения связей с возможностью экспорта изображения в файл pdf.

При нажатии на кнопку «Скачать pdf» в верхней области карточки плана-графика закупок файл в формате pdf с выгрузкой карточки плана-графика закупок будет скачан на ПК пользователя. В файле отображены все блоки карточки плана-графика закупок в развернутом виде, дата и время формирования файла, ФИО пользователя, который сформировал файл.

При нажатии на кнопку «Связи» в верхней области карточки плана-графика закупок откроется страница, отображающая взаимосвязи объектов с данным планом-графиком закупок в графическом виде.

Взаимосвязи различных объектов с данным планом-графиком закупок в графическом виде обладают следующими функциями:

- представлены в виде плашек (группировка объектов или сами объекты), соединенных между собой линиями (соответствующими связями);
- все объекты сгруппированы по разделам;
- взаимосвязи, не имеющие прямого отношения к данному плану-графику закупок, но присутствующие между прочими объектами разделов, представленными на странице, отображающей взаимосвязи объектов различных объектов с данным планом-графиком закупок в графическом виде, выводятся пунктирной линией;
- в каждой группирующей плашке, указана цифра, отображающая количество объектов данного раздела, взаимосвязанных с данным планом-графиком закупок;
- возможность скачать отображаемое цветное изображение в pdf, содержащее взаимосвязи данного плана-графика закупок;
- при наведении пользователем курсора мыши на текст в плашках, в которых текст не помещается полностью, выводится хинт, содержащий полный текст;
- при наведении пользователем курсора мыши на плашку, отображающую данный план-график закупок, появится хинт, содержащий наименование плана-графика закупок;
- одинарным кликом на плашки, которые могут скрывать/раскрывать уровни иерархии, пользователь может сворачивать/разворачивать нижние ветви иерархии связей;
- при клике на любую линию связи все остальные элементы, кроме этой линии и ее ветви иерархии, бледнеют;
- при клике на пунктирную нить, подсвечивается она и 2 плашки, которые она соединяет. Остальные нити и плашки бледнеют;
- двойным кликом по плашкам, которые могут скрывать/раскрывать уровни иерархии, пользователь может разворачивать/сворачивать все возможные варианты ветвей иерархии связей

для данной плашки;

- при разворачивании/сворачивании ветвей иерархии связей, плашки и нити связей выстраиваются в их оптимальном положении относительно страницы;
- содержатся кнопки изменения масштаба;
- пользователь может увеличивать/уменьшать масштаб отображения элементов иерархии связей.

Блок сведений «Общая информация»

Блок сведений «Общая информация» (Рисунок 146). В блоке «Общая информация» представлены следующие сведения о плане-графике закупок:

- статус;
- номер плана-графика;
- номер плана закупок;
- год плана-графика;
- дата утверждения;
- заказчик;
- номер версии план-графика;
- дата размещения плана-графика;
- дата создания плана-графика;
- посмотреть в ЕИС (ссылка на соответствующую страницу в Единой информационной системе в сфере закупок).

Статус <small>Загружено из ЕИС</small>	Номер плана-графика 201910383000030010001	Год плана-графика 2019	Дата утверждения 04.06.2019
Дата размещения плана-графика 04.06.2019	Дата создания план-графика 31.05.2019	Заказчик МУНИЦИПАЛЬНОЕ КАЗЕННОЕ УЧРЕЖДЕНИЕ "СЛУЖБА БЛАГОУСТРОЙСТВА И ДОРОЖНОГО ХОЗЯЙСТВА УСТЬ-КАМЧАТСКОГО СЕЛЬСКОГО ПОСЕЛЕНИЯ"	
Посмотреть в ЕИС https://zakupki.gov.ru/epz/orderplan/plan-graph-card/general-information.html?revision-id=7671733&backUrl=201910383000030010001			

Рисунок 146 – Блок сведений «Общая информация» в карточке плана-графика закупок.

При нажатии на запись в поле «Заказчик» блока сведений «Общая информация» в карточке плана-графика закупок открывается мини-карточка заказчика (

ФЕДЕРАЛЬНОЕ КАЗЕННОЕ ПРЕДПРИЯТИЕ "АЭРОПОРТ АМДЕРМА"
ФКП "АЭРОПОРТ АМДЕРМА" ✕

ИНН/КПП 8300010389 / 298301001	Телефон +7 (8732) 226209	Адрес Российская Федерация, 166744, Ненецкий АО, Заполярный р-н, Амдерма п
Сайт http://amderma-air.ru/		

В карточку организации

Рисунок 147).

ФЕДЕРАЛЬНОЕ КАЗЕННОЕ ПРЕДПРИЯТИЕ "АЭРОПОРТ АМДЕРМА"
ФКП "АЭРОПОРТ АМДЕРМА" ✕

ИНН/КПП 8300010389 / 298301001	Телефон +7 (8732) 226209	Адрес Российская Федерация, 166744, Ненецкий АО, Заполярный р-н, Амдерма п
Сайт http://amderma-air.ru/		

В карточку организации

Рисунок 147 – Мини-карточка заказчика в блоке сведений «Общая информация» карточки плана-графика закупок.

При нажатии на кнопку В карточку организации в мини-карточке заказчика в блоке сведений «Общая информация» карточки плана-графика закупок в новой вкладке браузера откроется страница СКДФ «Контакты» (Рисунок 148).

[Главная](#) / [Проектная деятельность](#) / [Контакты](#)

ФЕДЕРАЛЬНОЕ КАЗЕННОЕ ПРЕДПРИЯТИЕ "АЭРОПОРТ АМДЕРМА"
ФКП "АЭРОПОРТ АМДЕРМА"




[← Назад](#)

Общая информация	Регион Ненецкий автономный округ	Район р-н. Заполярный	Населенный пункт п. Амдерма	Юридический адрес 166744, НЕНЕЦКИЙ АО, ЗАПОЛЯРНЫЙ Р-Н, АМДЕРМА П
Регистрационные данные 1	Почтовый адрес Российская Федерация, 166744, Ненецкий АО, Заполярный р-н, Амдерма п	Телефон 8 (818) 572-37-11	Сайт http://amderma-air.ru/	Вышестоящая организация ФЕДЕРАЛЬНОЕ АГЕНТСТВО ВОЗДУШНОГО ТРАНСПОРТА
Сотрудники 1	Регистрационные данные			
	ИНН 8300010389	КПП 298301001	ОГРН 1026301648748	Дата регистрации 07.12.993
	ОКОПФ 65141	ОКАТО 11122	ОКТМО 11811464101	ОКОГУ 1326055
	ОКПО 1129090			
Сотрудники				
ФИО	Телефон	E-mail		

Рисунок 148 – Страница СКДФ «Контакты».

Блок сведений «Позиции плана-графика»

Блок сведений «Позиции плана-графика» (Рисунок 149). В блоке «Позиции плана-графика» в табличном виде представлены следующие сведения о плане-графике закупок:

- номер закупки плана-графика;
- наименование объекта закупки;
- способ определения поставщика;
- планируемый срок начала осуществления закупки;
- планируемый срок окончания исполнения контракта;
- начальная (максимальная) цена контракта, руб.;
- срок размещения извещения;
- номер извещения;
- идентификационный код закупки (ИКЗ);
- обеспечение контракта, руб.
- распределение – обозначает количество распределенных по дорожным работам объектов закупки из общего числа объектов закупки данной позиции;
- статус объекта закупки – представлены в виде иконок: «планируется» , «объявлены торги» , заключен контракт .


Позиции плана-графика ^

Настройка столбцов (8) x

24 объекта найдено

№ закупки плана-графика	Наименование объекта закупки	Способ определения поставщика	Планируемый срок начала осуществления закупки	Срок размещения извещения	Планируемый срок окончания исполнения контракта	Начальная (максимальная) цена контракта, руб.	ИКЗ	Обеспечение контракта, руб.	№ извещения	Распределение	Статус объекта закупки
003	Оказание услуг по приему твердых коммунальных отходов	Закупка у единственного поставщика (подрядчика, исполнителя)	1 2019		12 2019	192 030,15	193911008283911 10100100020033 811244	0,00		0/1	ВЗ
003	Поставка тепловой энергии через присоединительную сеть в виде горячей сетевой воды	Закупка у единственного поставщика (подрядчика, исполнителя)	4 2019		12 2019	1,00	193911008283911 10100100020033 530244	0,00		0/1	ВЗ
004	Водоснабжение и водоотведение	Закупка у единственного поставщика (подрядчика, исполнителя)	1 2019		12 2019	10 000,00	193911008283911 10100100020033 530244	0,00		0/1	ВЗ
Итого					Наверх	8 899 627,29		0,00			

Рисунок 149 – Блок сведений «Позиции плана-графика» в карточке плана-графика закупок.

Для позиций плана-графика, реализованных, либо планируемых к реализации за счет средств дорожного фонда (код раздела (подраздела) = 0409) выполнена индикация .

В блоке сведений «Позиции плана-графика» в карточке плана-графика закупок содержатся фильтры, предназначенные для поиска позиций плана-графика закупок с использованием следующих параметров:

- номер закупки плана-графика;
- наименование объекта закупки;
- способ определения поставщика;

- планируемый срок начала осуществления закупки;
- планируемый срок окончания исполнения контракта;
- планируемый срок размещения извещения;
- начальная (максимальная) цена контракта, руб.;
- идентификационный код закупки (ИКЗ);
- номер извещения;
- обеспечение контракта, руб.
- статус объекта закупки.

При нажатии кнопки  откроется поле фильтров (Рисунок 150).

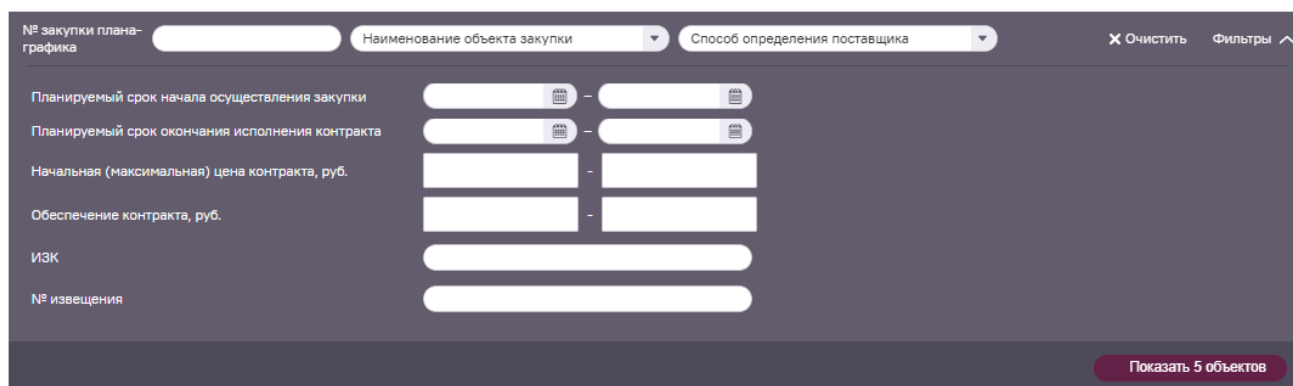




Рисунок 150 – Поле фильтров.


Выбор в фильтрах «Планируемый срок начала осуществления закупки» и «Планируемый срок окончания исполнения контракта» в блоке сведений «Позиции плана-графика» в карточке плана-графика закупок реализован в виде календаря, в котором при нажатии на кнопку  существует возможность выбора даты начала периода и даты окончания периода.


В поле фильтра «Номер закупки плана-графика», «ИКЗ», «Номер извещения» пользователь может ввести номер искомой позиции плана-графика (или начало номера) вручную.

Для выбора значения параметров «Наименование объекта закупки», «Способ определения поставщика», «Срок размещения извещения», «Статус объекта закупки», по которым будет осуществляться фильтрация, необходимо нажать кнопку  справа у раскрывающегося списка фильтра. Появится выпадающий список, в котором следует выбрать нужное значение для фильтрации. Так как для фильтра предусмотрен множественный выбор, можно выбрать любое возможное количество значений. Выбор осуществляется установкой галочки рядом с нужным значением. Для быстрого поиска нужного значения в списке фильтра можно использовать строку поиска, расположенную над списком значений. Рядом с наименованием фильтра отображается количество выбранных значений в фильтре. Для выполнения фильтрации по выбранным значениям параметра следует нажать кнопку «Применить».

Для выполнения фильтрации по признакам «Начальная (максимальная) цена контракта, руб.» и «Обеспечение контракта, руб.» пользователь может ввести в первое текстовое поле – число, задающее начало интервала, а во второе текстовое поле – число, задающее конец интервала значений начальной (максимальной) цены контракта (в тыс. руб.), по которому выполняется фильтрация.

При этом на кнопке, расположенной в правом нижнем углу поля фильтров, отобразится количество объектов, удовлетворяющих условиям фильтрации.

Для отображения результатов фильтрации в табличном представлении в блоке сведений «Позиции плана-графика» в карточке плана-графика закупок необходимо нажать кнопку, расположенную в правом нижнем углу поля фильтров (при наведении курсора на кнопку, ее вид меняется) . При этом поле фильтров закроется и над таблицей справа отобразится количество объектов, удовлетворяющих условиям фильтрации.

Для сброса настроек одного конкретного фильтра необходимо снять выбранное значение для фильтрации в соответствующем выпадающем списке в поле фильтров. Для сброса всех настроек фильтров сразу достаточно нажать на кнопку .

В блоке «Позиции плана-графика» отображается сумма финансирования по годам позиций плана закупок в таблице, которая пересчитывается в зависимости от выбранных значений в фильтре.

В блоке «Позиции плана-графика» содержится возможность скрывать столбцы:

- идентификационный код закупки позиции плана-графика (ИКЗ);
- обеспечение контракта;
- планируемый срок размещения извещения;
- планируемый срок начала осуществления закупки;
- планируемый срок окончания исполнения контракта;
- способ определения поставщика.

При нажатии на запись в поле «Номер закупки плана-графика» блока сведений «Позиции плана-графика» в карточке плана-графика закупок открывается карточка позиции плана-графика закупок (Рисунок 151). Описание полей карточки позиции плана-графика закупок приведено в Приложении 15.

Позиция плана графика 2019103830000030010000110001

Уникальный номер позиции план-графика 2019103830000030010000110001	Идентификационный код закупки 1934109005325410901001001000010000244
Наименование объекта закупки Ремонт асфальтобетонного покрытия автомобильных дорог в Усть-Камчатском сельском поселении (2)	Способ определения поставщика Электронный аукцион
Номер извещения 0138600001619000086	Размер финансового обеспечения заявки, руб. 258 085,53
Размер финансового обеспечения исполнения контракта, руб. 25 808 553,49	
НМЦК, руб. 25 808 553,49	Этапы исполнения 1 этап
Дата размещения позиции план-графика 04.06.2019	Причина изменений Иные случаи
Периодичность поставки товаров (выполнения работ, оказания услуг) Отсутствует	
Общая сумма финансирования ▼	
Объект закупки ▼	
Условия закупки ▼	

Рисунок 151 – Карточка позиции плана-графика в блоке сведений «Позиции плана-графика» в карточке плана-графика закупок.

Карточка позиции плана-графика содержит следующий набор сведений:

- уникальный номер позиции план-графика;
- идентификационный код закупки;
- наименование объекта закупки;
- способ определения поставщика;
- номер извещения;
- начальная (максимальная) цена контракта;
- размер обеспечения заявки;
- размер обеспечения контракта;
- срок размещения заявки;
- этапы исполнения;
- дата размещения позиции план-графика;
- причина изменений;
- периодичность поставки товаров (выполнения работ, оказания услуг).

В блоке «Объект закупки» в карточке «Позиция плана-графика» в блоке сведений «Позиции плана-графика» в карточке плана-графика закупок в табличном виде представлены следующие сведения:

- наименование объекта закупки / наименование работы;
- ОКПД2;
- единица измерения;
- количество;
- сумма, руб.;
- цена за единицу товара, руб.;
- дополнительная информация.

В блоке «Объект закупки» содержатся фильтры по следующим признакам:

- наименование объекта закупки;
- ОКПД2;
- единица измерения;
- количество;
- сумма, руб.;
- цена за единицу товара, руб.

В блоке «Объект закупки», представленном в табличном виде, возможна сортировка следующих столбцов:

- «Наименование объекта закупки»;
- «Количество»;
- «Сумма»;
- «Цена за единицу товара».

В блоке «Объект закупки», представленном в табличном виде, возможно скрытие следующих столбцов:

- «ОКПД2»;
- «Единица измерения»;
- «Количество»;
- «Цена за единицу товара, руб.».


Блок сведений «Условия закупки» в карточке «Позиция плана-графика» в блоке сведений «Позиции плана-графика» в карточке плана-графика закупок (Рисунок 154).

Условия закупки		
Размер финансового обеспечения заявки, руб.	Размер финансового обеспечения исполнения контракта, руб.	Периодичность поставки товаров (выполнения работ, оказания услуг)
258 085,53	25 808 553,49	Отсутствует

Рисунок 154 – Блок сведений «Условия закупки» в карточке «Позиция плана-графика» в блоке сведений «Позиции плана-графика» в карточке плана-графика закупок.

В блоке «Условия закупки» в карточке «Позиция плана-графика» в блоке сведений «Позиции плана-графика» в карточке плана-графика закупок представлены следующие сведения:

- размер финансового обеспечения заявки, руб.;
- размер финансового обеспечения исполнения контракта, руб.;
- периодичность поставки товаров (выполнения работ, оказания услуг).

При нажатии на кнопку «Напечатать»  в верхней области карточки позиции плана-графика на печать выведется карточка позиции плана-графика в формате pdf, на которой все блоки отображаются в развернутом виде.

При нажатии на кнопку «Скачать pdf» в верхней области карточки позиции плана-графика на ПК пользователя будет скачан файл в формате pdf с выгрузкой карточки позиции плана-графика. В файле отображены все блоки карточки позиции плана-графика в развернутом виде, дата и время формирования файла, ФИО пользователя, который сформировал файл.

Блок сведений «Особые закупки»

В блоке «Особые закупки» (Рисунок 155) в табличном представлении содержится следующий набор сведений:

- извещение о закупке – при нажатии на значение открывается карточка «Извещение о закупке»;
- номер закупки, включённый в план график;
- планируемый год размещения извещения;
- наименование объекта закупки – в раскрываемом списке отображается значение поля «ИКЗ»;
- объем финансового обеспечения, руб.;
- периодичность осуществления закупки.

Особые закупки							
Объем финансового обеспечения		Периодичность осуществления закупки	Планируемый год размещения извещения		4 объекта найдено		
Номер закупки, включённый в план график	Планируемый год размещения извещения	Наименование объекта закупки	ИКЗ	Объем финансового обеспечения, руб.	Периодичность осуществления закупки	Извещение о закупке	
Товары, работы или услуги на сумму, не превышающую 100 тыс. руб. (п.4 ч.1 ст.93 Федерального закона №44-ФЗ)							
2019103830000030010001	2019		1934109005325410901 00100020020000244	2 455 322,00	Отсутствует	0138600001619000085	
2019103830000030010001	2019		1934109005325410901 00100010100000242	700 241,00	Отсутствует	0138600001619000079	

Рисунок 155 – Блок «Особые закупки» на странице СКДФ «Контакты».

В блоке «Особые закупки» содержится поле фильтров, предназначенных для поиска позиций плана-графика с использованием следующих параметров:

- планируемый год размещения извещения;
- периодичность осуществления закупки;
- объем финансового обеспечения, руб.

В блоке «Особые закупки» содержится возможность сортировки столбцов:

- «Объем финансового обеспечения»;
- «Периодичность осуществления закупки».

Блок сведений «Документы»

Блок сведений «Документы» представлен в табличном виде (Рисунок 156). В блоке «Документы» представлены следующие сведения:

- номер п/п;
- наименование файла;
- дата;
- файл.

№ п/п	Наименование	Дата	Файл
1	Информация о плане-графике № 2019103830000030010001 от 04.06.2019.pdf	04.06.2019	
2	Уведомление о соответствии контролируемой информации.png	01.06.2019	

Рисунок 156 – Блок сведений «Документы» в карточке плана-графика закупок.

В блоке «Документы» имеется возможность скрыть следующие столбцы:

- «№ п/п»;
- «Дата».

Для этого необходимо снять галочку слева от названия столбца в раскрывшемся списке настройки столбцов (Рисунок .1), расположенном в правом верхнем углу блока «Документы».

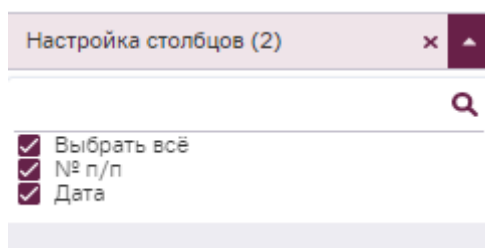


Рисунок 156.1 – Настройка столбцов.


В блоке «Документы», представленном в табличном виде, возможно выполнить фильтрацию по следующим признакам:

- наименование файла;


- номер;
- дата;

В блоке «Документы», представленном в табличном виде, возможна сортировка следующих столбцов:

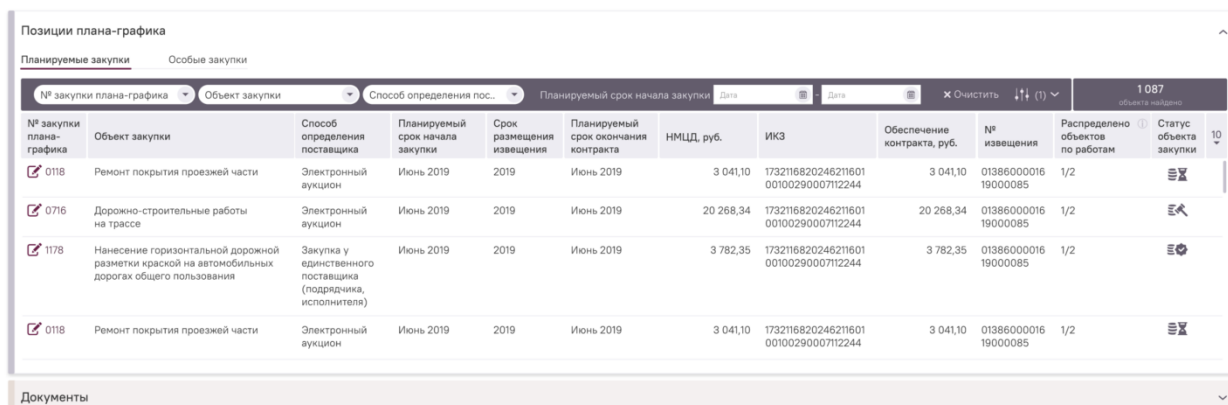
- «Дата»;
- «Наименование файла».

При нажатии на кнопку  в столбце «Файл» блока «Документы» в карточке «План-график» осуществляется скачивание электронной копии нормативного документа на ПК.

Редактирование карточки плана-графика


Переход в режим редактирования карточки реализован кнопкой  Редактировать панели инструментов карточки плана-графика.

Интерфейс режима редактирования позволяет внести корректировку только в блоке «Позиции плана-графика» (Рисунок X) по части включения дорожных работ мероприятий в план-график.



№ закупки плана-графика	Объект закупки	Способ определения поставщика	Планируемый срок начала закупки	Срок размещения извещения	Планируемый срок окончания контракта	НМЦД, руб.	ИКЗ	Обеспечение контракта, руб.	№ извещения	Распределено объектов по работам	Статус объекта закупки
<input checked="" type="checkbox"/> 0118	Ремонт покрытия проезжей части	Электронный аукцион	Июнь 2019	2019	Июнь 2019	3 041,10	1732116820246211601 00100290007112244	3 041,10	01386000016 19000085	1/2	
<input checked="" type="checkbox"/> 0716	Дорожно-строительные работы на трассе	Электронный аукцион	Июнь 2019	2019	Июнь 2019	20 268,34	1732116820246211601 00100290007112244	20 268,34	01386000016 19000085	1/2	
<input checked="" type="checkbox"/> 1178	Нанесение горизонтальной дорожной разметки краской на автомобильных дорогах общего пользования	Закупка у единственного поставщика (подрядчика, исполнителя)	Июнь 2019	2019	Июнь 2019	3 782,35	1732116820246211601 00100290007112244	3 782,35	01386000016 19000085	1/2	
<input checked="" type="checkbox"/> 0118	Ремонт покрытия проезжей части	Электронный аукцион	Июнь 2019	2019	Июнь 2019	3 041,10	1732116820246211601 00100290007112244	3 041,10	01386000016 19000085	1/2	

Рисунок X – Блок «Позиции плана-графика» карточки плана-графика в режиме «Редактирование»

Для этого в столбце «№ закупки плана-графика» блока «Позиции плана-графика» необходимо нажать на иконку редактирования , откроется мини-карточка позиции плана-графика. В мини-карточке позиции плана-графика для редактирования доступен только блок «Объекты закупки» (Рисунок X).

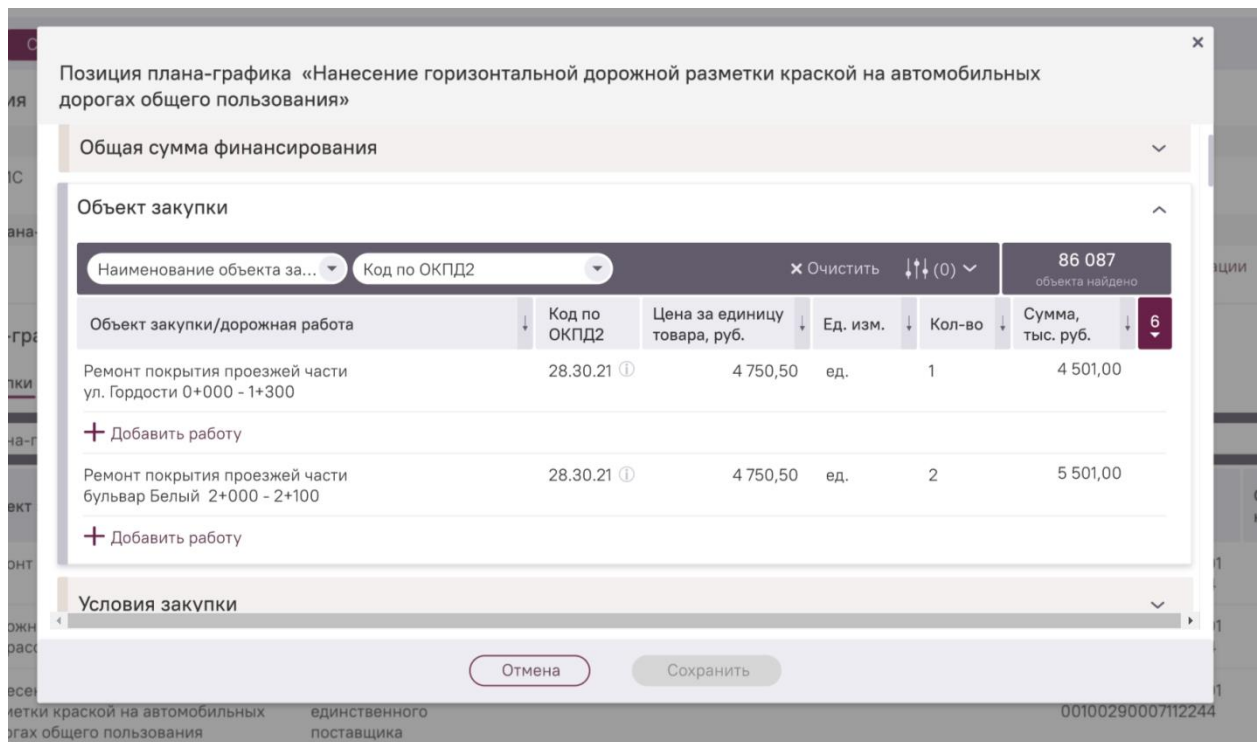


Рисунок X – Блок «Объект закупки» мини-карточки позиции плана-графика в режиме «Редактирование»

Каждый объект закупки в блоке необходимо распределить на дорожные работы. Для этого необходимо нажать на кнопку **+** Добавить работу, расположенную под строкой с наименованием объекта закупки. Откроется всплывающее окно для выбора дорожных работ (Рисунок X). Дорожные работы в всплывающем окне отобраны по принципу: организация-заказчик мероприятия, в которое входит данная дорожная работа совпадает с организацией-заказчиком данного плана-графика.

Добавить работу x

Поиск 🔍 1 работа выбрана

Регион Агломерация x Очистить ↑↓ (0) v 86 087
объекта найдено

Выбрать	Работа	Вид работ	Срок реализации	Мощность	Предусмотрено, руб.
Ремонт покрытия проезжей части ул. Гордости 0+000 - 1+300					
<input type="checkbox"/>	Нанесение разметки ул. Гордости 0+000 - 1+300		2019	10 000 ед.	2 000,00
<input checked="" type="checkbox"/>	Устройство освещения ул. Гордости 0+000 - 1+300		2020	10 000 ед.	2 080,08
<input type="checkbox"/>	Нанесение разметки ул. Гордости 0+000 - 1+300		2022	11 000 ед.	3 659,00
Обеспечение соблюдения норм и правил в области безопасности дорожного движения					
<input type="checkbox"/>	Устройство освещения ул. Гордости 0+000 - 1+300		2020	10 000 ед.	2 080,08
<input type="checkbox"/>	Нанесение разметки ул. Гордости 0+000 - 1+300		2022	11 000 ед.	3 659,00

Отмена Добавить

Рисунок X – Всплывающее окно выбора дорожных работ мероприятий

В табличном виде отображены дорожные работы в рамках мероприятий (общая строка – наименования мероприятия, строки под ней – дорожные работы в рамках данного мероприятия).

В окне выбора дорожных работ доступны следующие функциональные возможности:

- Поисковая строка по наименования дорожной работы;
- Фильтры по ключевым параметрам работ: «Регион», «Агломерация», «Значение дороги», «Вид работ», «Статус», «Сроки реализации»;
- Блок статистики – отображает количество дорожных работ, удовлетворяющих запросу поиска/фильтрации;
- Счетчик выбранных дорожных работ;
- Кнопки «Отмена» и «Добавить» для закрытия всплывающего окна.

Для выбора дорожной работы необходимо нажать на чек-бокс в поле «Выбрать» таблицы, а затем нажать на кнопку «Сохранить» окна выбора дорожных работ.

Выбранные дорожные работы отобразятся в виде связи с объектом закупки (графический элемент иерархии), в поле «Сумма, руб.» для дорожной работы необходимо указать сумму распределения (Рисунок X). Сумма объекта закупки не доступна к редактированию, при вводе суммы распределения на дорожную работу происходит форматно-логический контроль на превышение суммы объекта закупки.

Объект закупки ↕

Настройка столбцов (5) ✕

Наименование объекта закупки Код по ОКПД2 ▾ Единица измерения ▾ ✕ Очистить Фильтры ▾

Наименование объекта закупки	ОКПД2	Единица измерения	Количество	Цена за единицу товара, руб.	Сумма, руб.	Доп. информация	Статус
Ремонт покрытия проезжей части + Добавить работу	42.11.20.000 Работы строительные по строительству автомагистралей, автомобильных дорог, улично-дорожной сети и прочих автомобильных или пешеходных дорог, и взлетно-посадочных полос аэродромов	Нет данных	1	17 438 000,00	17 438 000,00	Нет данных	☑
✕ шероховатая поверхностная обработка в рамках мероприятия Содержание (УЗС, ШПО) № 49К-1159 Савино-Селищи в Новгородском и Чудовском районах					Сумма, р...		
Итого					17 438 000,00		

Рисунок X – Блок «Объект закупки» мини-карточки позиции плана-графика в режиме «Редактирование»

Для удаления распределения необходимо нажать на кнопку ✕ рядом с дорожной работой, при нажатии откроется всплывающее окно подтверждения действия.

Для сохранения необходимо нажать на кнопку «Сохранить» в открытой мини-карточке позиции плана-графика, а затем на кнопку «Сохранить» в панели инструментов карточки плана-графика.

6. ПРОСМОТР И ВЕДЕНИЕ СВЕДЕНИЙ ОБ ИЗВЕЩЕНИЯХ О ЗАКУПКАХ

Функция отображения сведений об извещениях о закупках, а также их атрибутивных параметрах, осуществляется на странице «Извещение о закупке». Здесь представлены в табличном виде сведения об извещениях о закупках в виде совокупности их характеристик. Для перехода на страницу «Извещение о закупке» необходимо выбрать в пункте меню на верхней панели стартовой страницы СКДФ «Закупки» → «Извещения о закупке». Откроется страница «Извещение о закупке» с перечнем всех доступных для просмотра извещений о закупках (Рисунок). Для удобства и наглядности можно уменьшить или увеличить масштаб страницы, нажимая одновременно клавиши CTRL и (минус) или CTRL и (плюс) соответственно.

Номер извещения	Объект закупки	НМЦК, руб.	Дата размещения извещения	Дата начала процедуры закупки	Дата окончания процедуры закупки	Этап закупки	Способ определения поставщика	Заказчик	Регион	Контракт/Договор	Ссылка на документ в ЕИС
0138600001619000085	№24799-2019-3А-84 Ремонт асфальтобетонного покрытия автомобильных дорог в Усть-Камнэтском сельском поселении (1)	22 190 314,90	17.06.2019				Электронный аукцион	УПРАВЛЕНИЕ ЭКОНОМИЧЕСКОГО РАЗВИТИЯ И КОНТРОЛЬНОЙ ДЕЯТЕЛЬНОСТИ АДМИНИСТРАЦИИ УСТЬ-КАМНЭТСКОГО МУНИЦИПАЛЬНОГО РАЙОНА – МУНИЦИПАЛЬНОЕ КАЗЕННОЕ УЧРЕЖДЕНИЕ		3410900532519000002	↗

Рисунок 157 – Страница «Извещение о закупке»

В правом верхнем углу страницы «Извещение о закупке» выводится текст «XXX объектов найдено», указывающий на количество найденных извещений о закупках на странице.

Таблица состоит из столбцов, содержащих параметры:

- статус;
- номер извещения;
- объект закупки;
- начальная (максимальная) цена контракта, руб.;
- дата размещения извещения;
- дата начала процедуры закупки;
- дата окончания процедуры закупки;
- этап закупки;
- способ размещения закупки;
- заказчик;
- регион;
- контракт/договор;
- ссылка на документ в ЕИС.


В табличном представлении страницы «Извещение о закупке» при нажатии на запись в столбце «Контракт/договор» в новой вкладке браузера открывается карточка соответствующего контракта (Рисунок 158).

Главная / Закупки / Контракты / № 01015000003190004610001

Контракт № 01015000003190004610001

← Назад		🖨️ 📄 🗑️		✎ Редактировать		🔗 Ссылки		✕ Не проверено	
Общая информация	Регистровый номер контракта	Номер контракта	Дата заключения	Плановая дата завершения					
Акты 1	3027410813319000031	01015000003190004610001	26.06.2019	30.11.2019					
Платежи 1	Фактическая дата завершения	Сумма контракта, руб.	Закуплено, руб.	Выполнено работ, руб.					
Работы	30.11.2019	4 632 243,27	4 632 243,27	4 632 243,27					
Распределение контракта 1	Оплачено, руб.	Тип контракта	Статус	Посмотреть в ЕИС					
	4 632 243,27	Контракт	Заключен	http://zakupki.gov.ru/epz/contract/contractCard/monitor-info.html?reestrNumber=3027410813319000031					
	Источник финансирования	Заказчик	Подрядчик	Гарантийный срок, мес.					
	Местный бюджет	Администрация ИР Уфимский р-н	Общество с ограниченной ответственностью "Русэнергомет"	60					
	Номер извещения								
	0101500000319000468								
Акты ▾									
Платежи ▾									
Распределение контракта ▾									

Рисунок 158 – Страница СКДФ «Контракты»

В табличном представлении страницы «Извещение о закупке» при нажатии на пиктограмму  в столбце «Ссылка на документ в ЕИС» в новой вкладке браузера открывается соответствующая страница официального сайта «Единая информационная система в сфере закупок» (Рисунок 159).



ПРОСМОТР ИЗВЕЩЕНИЯ О ЗАКУПКЕ №32009056393

RSS - подписка на события закупки

Размещено 03.04.2020 (МСК+9 (СГВ+12) Петропавловск-Камчатский)
По местному времени организации, осуществляющей закупку

ОБЩАЯ ИНФОРМАЦИЯ	СПИСОК ЛОТОВ	ДОКУМЕНТЫ ИЗВЕЩЕНИЯ	ИЗМЕНЕНИЯ И РАЗЪЯСНЕНИЯ	ПРОТОКОЛЫ	СВЕДЕНИЯ О ДОГОВОРАХ	ЖУРНАЛ СОБЫТИЙ
СВЕДЕНИЯ О ЗАКУПКЕ						
Реестровый номер извещения	32009056393					
Способ размещения закупки	Закупка у единственного поставщика					
Наименование закупки	Поставка ноутбуков и мониторов					
<input type="checkbox"/> Закупка осуществляется вследствие аварии, иных чрезвычайных ситуаций природного или техногенного характера, непреодолимой силы, при необходимости срочного медицинского вмешательства, а также для предотвращения угрозы возникновения указанных ситуаций						
Редакция	1					
Дата размещения извещения	03.04.2020 (МСК+9)					
Дата размещения текущей редакции извещения	03.04.2020 (МСК+9)					
СВЕДЕНИЯ О ЗАКАЗЧИКЕ						
Наименование организации	АКЦИОНЕРНОЕ ОБЩЕСТВО "ДАЛЬЭНЕРГОМОСТ"					
ИНН	8709907700					
КПП	870901001					


Рисунок 159 – Страница официального сайта «Единая информационная система в сфере закупок»

В столбце «Номер извещения» все извещения о закупке по 44-ФЗ, реализованные или планируемые к реализации за счет средств дорожного фонда (код раздела (подраздела) = 0409) помечены иконкой

Описание функций на странице «Извещение о закупке»

Поиск извещений о закупке

Для поиска нужного извещения необходимо в поле поиска начинать вводить номер извещения. Появится выпадающий список с введенным значением. Если найдено больше пяти значений, просмотреть все значения в выпадающем списке можно с помощью прокрутки. Необходимо выбрать в списке нужный номер извещения или продолжить вводить значение, после чего нажать на кнопку или клавишу «Enter». Найденное извещение отобразится в таблице. Для

сброса настроек поиска необходимо удалить значение из поисковой строки, нажав на кнопку  «Очистить поле поиска».

Использование фильтров для поиска

Фильтры предназначены для поиска извещения о закупке с использованием следующих параметров:

- номер извещения;
- этап закупки;
- способ определения поставщика;
- код ОКПД2;
- объект закупки;
- номер контракта/договора;
- заказчик;
- наименование электронной площадки;
- регион;
- дата начала процедуры закупки;
- статус;
- реализация за счет средств дорожного фонда.

При нажатии кнопки  откроется поле фильтров (Рисунок 160).

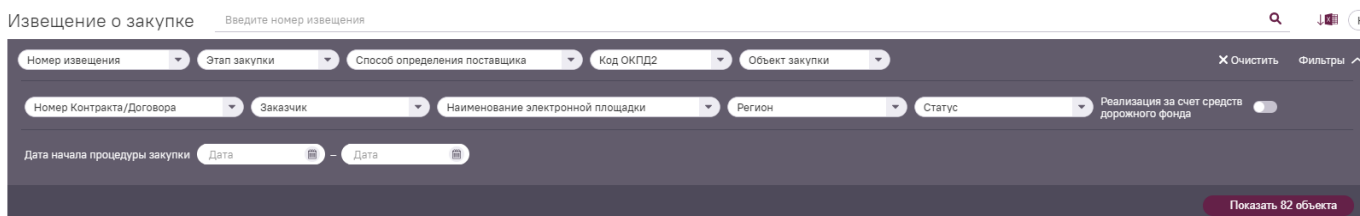






Рисунок 160 – Поле фильтров.


Выбор в фильтре «Дата начала процедуры закупки» на странице «Извещение о закупке» реализован в виде календаря, в котором при нажатии на кнопку  существует возможность выбора даты начала периода и даты окончания периода.


Для установления фильтра-признака «Реализация за счет средств дорожного фонда» необходимо нажать на ползунок около фильтра . При этом ползунок перейдет в активное положение  и фильтрация выполнится.

Для выбора значения любого другого параметра, по которому будет осуществляться фильтрация, необходимо нажать кнопку  справа у раскрывающегося списка соответствующего фильтра. Появится выпадающий список, в котором следует выбрать нужное значение для фильтрации. Так как для всех фильтров предусмотрен множественный выбор, можно выбрать

любое возможное количество значений. Выбор осуществляется установкой галочки рядом с нужным значением. Для быстрого поиска нужного значения в списке фильтра можно использовать строку поиска, расположенную над списком значений. Рядом с наименованием фильтра отображается количество выбранных значений в фильтре. Для выполнения фильтрации по выбранным значениям параметра следует нажать в каждом фильтре кнопку «Применить».

При этом на кнопке , расположенной в правом нижнем углу поля фильтров, отобразится количество объектов, удовлетворяющих условиям фильтрации.


Для отображения результатов фильтрации в табличном представлении на странице «Извещение о закупке» необходимо нажать кнопку, расположенную в правом нижнем углу поля фильтров (при наведении курсора на кнопку, ее вид меняется) . При этом поле фильтров закроется и над таблицей справа отобразится количество объектов, удовлетворяющих условиям фильтрации.

Для сброса настроек одного конкретного фильтра необходимо снять выбранное значение для фильтрации в соответствующем выпадающем списке в поле фильтров. Для сброса всех настроек фильтров сразу достаточно нажать на кнопку .

Настройка видимости столбцов таблицы с параметрами извещений о закупке

В таблице можно настроить вывод тех или иных столбцов для просмотра. Столбец «Объект закупки» является обязательным и не может быть удален из таблицы. Предусмотрена возможность вывода/скрытия следующих столбцов:

- «Этап закупки»;
- «НМЦК, руб.»
- «Дата размещения извещения»
- «Дата начала процедуры закупки»
- «Дата окончания процедуры закупки»
- «Способ определения поставщика»;
- «Заказчик»;
- «Регион»;
- «Номер извещения»;
- «Контракт/договор»;
- «Ссылка на документ в ЕИС»;
- «Статус».

Для отображения настроек видимости столбцов в табличном представлении необходимо справа над таблицей нажать на кнопку 

После нажатия отобразится список всех столбцов (Рисунок 161). Если список отображается не полностью, нужно воспользоваться прокруткой. Чтобы настроить вывод тех или иных столбцов к просмотру, нужно:

- установить галочку слева от наименования столбца, который требуется отобразить в таблице;
- снять галочку слева от наименования столбца, который требуется скрыть в таблице.

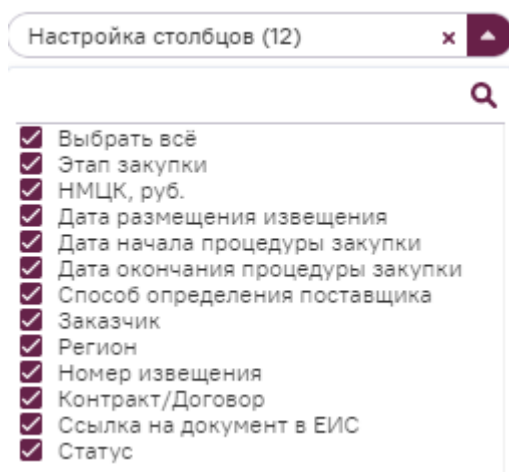






Рисунок 161 – Результат настройки столбцов

Сортировка отображения извещений о закупке в табличном представлении


На странице «Извещение о закупке» имеется возможность настроить сортировку по любому столбцу таблицы, нажав на кнопки сортировки, расположенные рядом с наименованием столбца  , .

Состояние кнопки сортировки  означает, что данные отсортированы по возрастанию.

Состояние кнопки сортировки  означает, что данные отсортированы по убыванию.

Выгрузка данных со страницы «Извещение о закупке» в файл формата Excel

Данные страницы «Извещение о закупке» можно выгрузить в отдельный файл в формате *xlsx*. Файл с выгрузкой содержит данные, которые на момент выгрузки отображались в таблице на странице «Извещение о закупке». Если были произведены настройки фильтрации или поиска, произойдет выгрузка тех данных, которые отображались по результатам фильтрации или поиска.

Для выгрузки данных в файл формата *xlsx* нужно нажать на кнопку  , которая запустит скачивание данных страницы на ПК (в каталог, определенный в ОС Windows для загрузки документов по умолчанию).

Работа с карточкой извещения о закупке

Чтобы открыть карточку извещения о закупке (Рисунок 162), необходимо нажать на запись в столбце «Объект закупки» извещения о закупке в отображаемом табличном перечне на странице СКДФ «Извещение о закупке». Описание полей карточки извещения о закупке приведено в Приложении 12.

Главная Закупки Извещение о закупке

Извещение о закупке № 2213010483017000002

Назад				Ссылки
Общая информация	Наименование объекта закупки Услуги по организации обследования пассажирских потоков на межмуниципальных маршрутах регулярных перевозок в Чувашской Республике	Способ определения поставщика Открытый конкурс	Наименование электронной площадки АО «ЕЭТП»	
Информация о процедуре закупки 2	Этап закупки Определение поставщика завершено	Номер плана 2018013730001100030001	Номер контракта 2213010483017000002	
Предоставление конкурсной документации 2	Заказчик КАЗЕННОЕ УЧРЕЖДЕНИЕ ЧУВАШСКОЙ РЕСПУБЛИКИ "УПРАВЛЕНИЕ АВТОМОБИЛЬНЫХ ДОРОГ ЧУВАШСКОЙ РЕСПУБЛИКИ" МИНИСТЕРСТВА ТРАНСПОРТА И ДОРОЖНОГО ХОЗЯЙСТВА ЧУВАШСКОЙ РЕСПУБЛИКИ	Дата публикации 28.09.2017	Версия документа 1	
Лоты 3	Основание внесения изменений Корректировка	НМЦК (Начальная [максимальная] цена контракта), руб. 3 500 000,00	Федеральный закон 44-ФЗ	
Протоколы 2	Номер плана закупок 201801371000012001	Посмотреть в ЕИС https://zakupki.gov.ru/epz/order/notice/ok44/view/common-info.html?regNumber=011520000117002797		
Документы 3	Информация о процедуре закупки ▾			
Объект закупки 2	Предоставление конкурсной документации ▾			
	Лоты ▾			
	Протоколы ▾			
	Документы ▾			
	Преимущества, требования к участникам ▾			
	Объект закупки ▾			

Рисунок 162 – Карточка извещения о закупке.

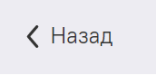



В левом верхнем углу открытой карточки извещения о закупке отображается уникальный номер этого извещения о закупке.

Вся информация об извещении о закупке сгруппирована в блоки сведений. Список блоков расположен в левой области карточки извещения о закупке. Чтобы развернуть блок, необходимо нажать на кнопку ▾, расположенную справа от названия блока. Чтобы свернуть блок, необходимо нажать на кнопку ▲, расположенную справа от названия блока.

Карточка извещения о закупке содержит следующие блоки сведений:

- «Общая информация»;
- «Информация о процедуре закупки»;
- «Предоставление конкурсной документации»;
- «Лоты»;
- «Протоколы»;
- «Преимущества, требования к участникам»;
- «Объект закупки»;
- «Документы».

В верхней области карточки извещения о закупке доступны следующие кнопки:

-  - используется для выхода из карточки извещения о закупке в перечень всех извещений о закупках;
-  - используется для отправки на печать открытой карточки извещения о закупке.
-  - используется для скачивания выгрузки карточки извещения о закупке на ПК пользователя;
-  - используется для построения графического изображения связей с возможностью экспорта изображения в файл pdf.

При нажатии на кнопку «Скачать pdf» в верхней области карточки извещения о закупке файл в формате pdf с выгрузкой карточки извещения о закупке будет скачан на ПК пользователя. В файле отображены все блоки карточки извещения о закупке в развернутом виде, дата и время формирования файла, ФИО пользователя, который сформировал файл.

При нажатии на кнопку «Связи» в верхней области карточки извещения о закупке откроется страница, отображающая взаимосвязи объектов с данным извещением о закупке в графическом виде.

Взаимосвязи различных объектов с данным извещением о закупке в графическом виде обладают следующими функциями:

- представлены в виде плашек (группировка объектов или сами объекты), соединенных между собой линиями (соответствующими связями);
- все объекты сгруппированы по разделам;
- взаимосвязи, не имеющие прямого отношения к данному извещению о закупке, но присутствующие между прочими объектами разделов, представленными на странице, отображающей взаимосвязи объектов различных объектов с данным извещением о закупке в графическом виде, выводятся пунктирной линией;
- в каждой группирующей плашке, указана цифра, отображающая количество объектов данного раздела, взаимосвязанных с данным извещением о закупке;
- возможность скачать отображаемое цветное изображение в pdf, содержащее взаимосвязи данного извещения о закупке;
- при наведении пользователем курсора мыши на текст в плашках, в которых текст не помещается полностью, выводится хинт, содержащий полный текст;
- при наведении пользователем курсора мыши на плашку, отображающую данное извещение о закупке, появится хинт, содержащий наименование извещения о закупке;

- одинарным кликом на плашки, которые могут скрывать/раскрывать уровни иерархии, пользователь может сворачивать/разворачивать нижние ветви иерархии связей;

- при клике на любую линию связи все остальные элементы, кроме этой линии и ее ветви иерархии, бледнеют;

- при клике на пунктирную нить, подсвечивается она и 2 плашки, которые она соединяет. Остальные нити и плашки бледнеют;

- двойным кликом по плашкам, которые могут скрывать/раскрывать уровни иерархии, пользователь может разворачивать/сворачивать все возможные варианты ветвей иерархии связей для данной плашки;

- при разворачивании/сворачивании ветвей иерархии связей, плашки и нити связей выстраиваются в их оптимальном положении относительно страницы;

- содержатся кнопки изменения масштаба;

- пользователь может увеличивать/уменьшать масштаб отображения элементов иерархии связей.

Блок сведений «Общая информация»

Блок сведений «Общая информация» представлен на рисунке 163. В блоке «Общая информация» представлены следующие сведения об извещении о закупке:

- наименование объекта закупки;
- способ определения поставщика;
- номер план-графика (для 44-ФЗ);
- наименование электронной площадки;
- адрес электронной площадки;
- этап закупки;
- заказчик;
- признак указания места поставки (для 223-ФЗ);
- номер плана закупок (для 223-ФЗ);
- номер позиции план-графика (для 44-ФЗ);
- наименование способа размещения закупки (для 223-ФЗ);
- номер контракта;
- дата публикации;
- версия документа;
- основание внесения изменений;
- НМЦК (начальная (максимальная) цена контракта), руб.;
- федеральный закон;

– посмотреть в ЕИС (ссылка на соответствующую страницу в Единой информационной системе в сфере закупок).

Наименование объекта закупки Услуги по организации обследования пассажирских потоков на межмуниципальных маршрутах регулярных перевозок в Чувашской Республике	Способ определения поставщика Открытый конкурс	Наименование электронной площадки АО «ЕЭТП»
Этап закупки Определение поставщика завершено	Номер плана 2019013730001100030001	Номер контракта 2219010483017000002
Заказчик КАЗЕННОЕ УЧРЕЖДЕНИЕ ЧУВАШСКОЙ РЕСПУБЛИКИ "УПРАВЛЕНИЕ АВТОМОБИЛЬНЫХ ДОРОГ ЧУВАШСКОЙ РЕСПУБЛИКИ" МИНИСТЕРСТВА ТРАНСПОРТА И ДОРОЖНОГО ХОЗЯЙСТВА ЧУВАШСКОЙ РЕСПУБЛИКИ	Дата публикации 28.08.2017	Версия документа 1
Основание внесения изменений Корректировка	НМЦК (Начальная (максимальная) цена контракта), руб. 3 500 000,00	Федеральный закон 44-ФЗ
Номер плана закупок 201901371000012001	Посмотреть в ЕИС https://zakupki.gov.ru/epz/order/notice/ol44/view/common-info.html?regNumber=011920000117002797	

Рисунок 163 – Блок сведений «Общая информация» в карточке извещения о закупке.

При нажатии на запись в поле «Заказчик» блока сведений «Общая информация» в карточке извещения о закупке открывается мини-карточка заказчика (Рисунок 164).

ФЕДЕРАЛЬНОЕ КАЗЕННОЕ ПРЕДПРИЯТИЕ "АЭРОПОРТ АМДЕРМА"
ФКП "АЭРОПОРТ АМДЕРМА" ✕

ИНН/КПП 8300010389 / 298301001	Телефон +7 (8732) 226209	Адрес Российская Федерация, 166744, Ненецкий АО, Заполярный р-н, Амдерма п
Сайт http://amderma-air.ru/		

В карточку организации

Рисунок 164 – Мини-карточка заказчика в блоке сведений «Общая информация» карточки извещения о закупке.

При нажатии на кнопку **В карточку организации** в мини-карточке заказчика в блоке сведений «Общая информация» карточки извещения о закупке в новой вкладке браузера откроется страница СКДФ «Контакты» (Рисунок 165).

ФЕДЕРАЛЬНОЕ КАЗЕННОЕ ПРЕДПРИЯТИЕ "АЭРОПОРТ АМДЕРМА"

ФКП "АЭРОПОРТ АМДЕРМА"

← Назад				
Общая информация				
Регистрационные данные ¹				
Сотрудники ¹				
Регион	Район	Населенный пункт	Юридический адрес	
Ненецкий автономный округ	р-н. Заполярный	п. Амдерма	166744, НЕНЕЦКИЙ АО, ЗАПОЛЯРНЫЙ Р-Н, АМДЕРМА П	
Почтовый адрес	Телефон	Сайт	Вышестоящая организация	
Российская Федерация, 166744, Ненецкий АО, Заполярный р-н, Амдерма п	8 (818) 572-37-11	http://amderma-air.ru/	ФЕДЕРАЛЬНОЕ АГЕНТСТВО ВОЗДУШНОГО ТРАНСПОРТА	
Регистрационные данные [^]				
ИНН	КПП	ОГРН	Дата регистрации	
8300010389	298301001	1028301648748	07.12.993	
ОКОПФ	ОКАТО	ОКТМО	ОКОГУ	
65141	11122	11811464101	1326055	
ОКПО				
1129090				
Сотрудники [^]				
ФИО	Телефон	E-mail		

Рисунок 165 – Страница СКДФ «Контакты».

Блок сведений «Информация о процедуре закупки»

Блок сведений «Информация о процедуре закупки» представлен в табличном виде (Рисунок 166). В блоке «Информация о процедуре закупки» представлены следующие сведения:

- этап процедуры закупки;
- дата начала процедуры закупки;
- дата окончания процедуры закупки;
- место проведения процедуры закупки;
- порядок проведения процедуры закупки;
- форма котировочной заявки;
- дата отмены определения поставщика;
- основание для отмены определения поставщика;
- причина отмены определения поставщика;
- дополнительная информация.

Этап процедуры закупки	Дата начала процедуры	Дата окончания процедуры закупки	Место проведения процедуры	Порядок проведения процедуры закупки	Форма котировочной заявки	Отмена определения поставщика			Дополнительная информация
						Дата	Основание	Причина	
Подведение итогов	28.08.2017	18.09.2017	Российская Федерация, 428032, Чувашская Республика - Чувашия, Чебоксары г, ПЛ РЕСПУБЛИКИ, 2, каб. 219	Подача заявки осуществляется в рабочие дни с 08.00 до 17.00 (перерыв на обед с 12.00 до 13.00) по адресу: 428004, г. Чебоксары, пл. Республики, д.2 каб.219. Участник конкурса подает в письменной форме заявку на участие в открытом конкурсе в запечатанном конверте, не позволяющем просматривать содержание заявки до вскрытия. Подача заявки в форме электронного документа не допускается.	1	01.09.2017	Форс-мажорная ситуация	По решению заказчика	Документ, удостоверяющий личность, и доверенность на участие в процедуре вскрытия конвертов
Проведение аукциона	29.08.2017	19.09.2017	Российская Федерация, 428032, Чувашская Республика - Чувашия, Чебоксары г, ПЛ РЕСПУБЛИКИ, 2, каб. 219	Подача заявки осуществляется в рабочие дни с 08.00 до 17.00 (перерыв на обед с 12.00 до 13.00) по адресу: 428004, г. Чебоксары, пл. Республики, д.2 каб.219. Участник конкурса подает в письменной форме заявку на участие в открытом конкурсе в запечатанном конверте, не позволяющем просматривать содержание заявки до вскрытия. Подача заявки в форме электронного документа не допускается.	1	01.09.2018	Форс-мажорная ситуация	По решению заказчика	Документ, удостоверяющий личность, и доверенность на участие в процедуре вскрытия конвертов

Рисунок 166 – Блок сведений «Информация о процедуре закупки» в карточке извещения о закупке.

Блок сведений «Предоставление конкурсной документации»

Блок сведений «Предоставление конкурсной документации» представлен на рисунке 167. В блоке «Предоставление конкурсной документации» представлены следующие сведения:

- способ предоставления;
- дата и время начала предоставления;
- дата и время окончания предоставления;
- порядок предоставления;
- место предоставления;
- размер платы за предоставление конкурсной документации.

Предоставление конкурсной документации ^		
<u>Способ предоставления</u>	<u>Дата и время начала предоставления</u>	<u>Дата и время окончания предоставления</u>
Предоставление конкурсной документации в форме электронного документа осуществляется без взимания оплаты, за исключением платы, которая может взиматься за предоставление конкурсной документации на электронном носителе.	05.03.2019 01:01:0001	19.03.2019 12:01:0001
<u>Порядок предоставления</u>	<u>Место предоставления</u>	<u>Размер платы за предоставление конкурсной документации</u>
На бумажном носителе Конкурсная документация может быть получена всеми заинтересованными лицами у организатора по письменному заявлению в течение двух рабочих дней после внесения платы за изготовление копии в размере 350 рублей.	Российская Федерация, 433700, Ульяновская обл, Базарносызганский р-н, Базарный Сызган рп, Советская, 103	350 руб.

Рисунок 167 – Блок сведений «Предоставление конкурсной документации» в карточке извещения о закупке.

Блок сведений «Лоты»

Блок сведений «Лоты» представлен в табличном виде (Рисунок 168). В блоке «Лоты» представлены следующие сведения:

- номер лота / номер заявки;
- наименование лота;
- НМЦК (начальная (максимальная) цена контракта), руб.;
- ценовое предложение, руб.
- номер бюджетного обязательства;
- размер обеспечения контракта, руб.;
- размер обеспечения заявок, руб.
- платежные реквизиты.

Лоты ^								
Настройка столбцов (4) x								
Номер бюджетного обязательства		Размер обеспечения контракта, руб.	Размер обеспечения заявок, руб.	X Очистить				
№ лота / № заявки	Наименование лота	НМЦК, руб.	Ценовое предложение, руб.	Номер бюджетного обязательства	Размер обеспечения контракта, руб.	Размер обеспечения заявок, руб.	Платежные реквизиты контракта	
1	Выполнение работ по ремонту котельной п. Вёшка ул. Школьная	216 180 600,00	Нет данных	232323	16 000,00	4 000 000,00	34353453	
045	ООО "Ремонтстройсерв"	Нет данных	100 000,00	232323	16 000,00	4 000 000,00	Нет данных	
055	ОБЩЕСТВО С ОГРАНИЧЕННОЙ ОТВЕТСТВЕННОСТЬЮ "ТЕПЛОСЫТ"	Нет данных	200 000,00	232323	16 000,00	4 000 000,00	Нет данных	

Рисунок 168 – Блок сведений «Лоты» в карточке извещения о закупке.

В блоке «Лоты» возможна сортировка столбца «Размер обеспечения заявок, руб.».

В блоке «Лоты» возможно скрытие столбцов:

- «Номер бюджетного обязательства»;
- «Размер обеспечения контракта, руб.»;
- «Размер обеспечения заявок, руб.»;
- «Платежные реквизиты контракта».

В блоке «Лоты» возможна фильтрация по следующим признакам:

- номер бюджетного обязательства;
- размер обеспечения контракта, руб.;
- размер обеспечения заявок, руб.

При нажатии на запись в поле «Наименование лота» во всплывающем окне открывается карточка лота (Рисунок 169).

Лот
✕

Номер лота	Наименование объекта закупки
1	Услуги по организации обследования пассажирских потоков на межмуниципальных маршрутах регулярных перевозок в Чувашской Республике
Номер контракта	Начальная (максимальная) цена контракта (НМЦК)
2213010483017000002	3 500 000,00
Размер обеспечения контракта, руб.	Номер расчетного счета контракта
700 000,00	05262400351
БИК контракта для перечисления денежных средств	Номер бюджетного обязательства
49706001	7464532728300002
Дата бюджетного обязательства	Ограничения
31.12.2017	Отсутствует
Порядок предоставления обеспечения исполнения контракта	
<p>Осуществляется в порядке предусмотренном ст.96 Федерального закона №44-ФЗ.Исполнение контракта может обеспечиваться предоставлением банковской гарантии или внесением денежных средств на указанный заказчиком счет. Способ обеспечения исполнения контракта определяется участником закупки, с которым заключается контракт, самостоятельно. Срок действия банковской гарантии должен превышать срок действия контракта не менее чем на один месяц. Реквизиты для перечисления денежных средств: Министерство транспорта и дорожного хозяйства Чувашской Республики, ИНН 2130104830, КПП 213001001, БИК 04970600, расчетный счет 40302810000004000011, лицевой счет 05262403751, в Отделение – НБ - Чувашская Республика в г. Чебоксары.</p>	
Информация о возможности одностороннего отказа от исполнения контракта	
Отсутствует	

Закупка подлежит обязательному общественному обсуждению

Размер обеспечения счета заявки	Дополнительная информация
1575 000,00	Банковское или казначейское сопровождение контракта не требуется
Источник финансирования	Причина отмены лота
Бюджет субъекта РФ	Не представлены условия

Список заявок ▼

Сведения о протоколах ▼

Рисунок 169 – Карточка лота.

Карточка лота содержит следующий набор сведений:

- номер лота;
- наименование объекта закупки;
- номер контракта;
- начальная (максимальная) цена контракта, руб.;
- размер обеспечения контракта, руб.;
- номер расчетного счета контракта;
- платежные реквизиты контракта;
- номер бюджетного обязательства;

- дата бюджетного обязательства;
- ограничения;
- порядок предоставления обеспечения исполнения контракта;
- информация о возможности одностороннего отказа от исполнения контракта;
- признак «Участниками закупки могут быть только субъекты малого и среднего предпринимательства» (для 223-ФЗ);
- признак «Закупка подлежит обязательному общественному обсуждению»;
- идентификационный код закупки;
- размер обеспечения счета заявки;
- дополнительная информация;
- источник финансирования;
- причина отмены лота.

Карточка лота содержит блоки сведений:

- «Список заявок»;
- «Сведения о протоколах».

В блоке «Список заявок» (Рисунок 170) содержится следующий набор сведений:

- порядковый номер заявки – отображает значение атрибута «номер заявки в журнале регистрации»;
- дата подачи заявки;
- наименование поставщика;
- предложение цены;
- результат рассмотрения заявки.

Список заявок ^

Номер заявки Предложение цены

Результат оценки заявки в текстовом представлении Наименование поставщика ✕ Очистить

Дата подачи заявки Дата – Дата

Порядковый номер заявки	Предложение цены	Результат рассмотрения заявки	Дата подачи заявки	Наименование поставщика
1	100 000,000	Победитель	15.05.2020	ООО "Ремонтстройсерв"
2	200 000,000	Второе место	16.05.2020	ООО "ТЕПЛОСБЫТ"

Рисунок 170 – Блок «Список заявок» в карточке лота.

При нажатии на кнопку «Скачать pdf» в верхней области блока «Список заявок» на ПК пользователя будет скачан файл в формате pdf с выгрузкой списка заявок. В файле отражены дата и время формирования файла, ФИО пользователя, который сформировал файл.

В блоке «Список заявок» возможна фильтрация по следующим признакам:

- порядковый номер заявки;
- дата подачи заявки;
- наименование поставщика;
- предложение цены;
- результат рассмотрения заявки.

В блоке «Список заявок» возможна сортировка по следующим столбцам:

- «Порядковый номер заявки»;
- «Дата подачи заявки»;
- «Наименование поставщика»;
- «Предложение цены»;
- «Результат рассмотрения заявки».

В блоке «Сведения о протоколах» (Рисунок 171) в табличном виде содержится следующий набор сведений:

- вид протокола;
- номер протокола;
- статус протокола;
- дата подписания;
- наименование комиссии;
- ссылка на протокол.

Вид протокола	Номер протокола	Статус протокола	Дата подписания	Наименование комиссии	Ссылка на протокол
Протокол рассмотрения и оценки заявок на участие в ОК (открытом конкурсе)	ПРО1	Размещено	21.09.2017	Комиссия по организации и проведению открытого конкурса на право заключить контракт на оказание услуг по организации обследования пассажирских потоков на межмуниципальных маршрутах регулярных перевозок в Чувашской Республике	https://zakupki.gov.ru/epz/order/notice/ok44/view/protocol/protocol-main-info.html?regNumber=0115200001117002797&protocolId=152217166


Рисунок 171 – Блок «Сведения о протоколах» в карточке лота.

В блоке «Сведения о протоколах» есть возможность выполнить фильтрацию по следующим признакам:

- вид протокола;
- номер протокола;
- статус протокола;
- дата подписания;
- наименование комиссии.

В блоке «Сведения о протоколах» возможна сортировка по следующим столбцам:

- «Вид протокола»;
- «Номер протокола»;
- «Статус протокола»;
- «Дата подписания».

При нажатии на пиктограмму  в поле «Ссылка на протокол» откроется файл с электронной версией документа.

Блок сведений «Протоколы»

Блок сведений «Протоколы» представлен в табличном виде (Рисунок 172). В блоке «Протоколы» представлены следующие сведения:

- номер протокола;
- тип протокола;
- версия протокола;
- дата подписания;
- ссылка на документ.



Протоколы ^				
Номер протокола	Тип протокола	Версия протокола	Дата подписания	Ссылка на документ
ПРО1	Протокол рассмотрения и оценки заявок на участие в ОК (открытом конкурсе)	5432	21.09.2017	
ПРО2	Протокол вскрытия конвертов и открытия доступа к электронным документам заявок участников в ОК-ОУ (открытом конкурсе с ограниченным участием)	5435	21.09.2017	

Рисунок 172 – Блок сведений «Протоколы» в карточке извещения о закупке.


При нажатии на запись в поле «Тип протокола» в всплывающем окне открывается карточка протокола по извещению о закупке (Рисунок 173), содержащая следующие поля:

- номер протокола;
- тип протокола;
- дата составления;
- дата подписания;
- номер закупки;
- наименование организации, разместившей протокол;

- наименование комиссии;
- ссылка на документ;
- место проведения процедуры;
- статус протокола.

Протокол по извещению о закупке	
Номер протокола ПРО1	Тип протокола Протокол рассмотрения и оценки заявок на участие в ОК (открытом конкурсе)
Дата составления 21.09.2017	Дата подписания 21.09.2017
Номер закупки 0115200001117002797	
Наименование организации, разместившей протокол ГОСУДАРСТВЕННАЯ СЛУЖБА ЧУВАШСКОЙ РЕСПУБЛИКИ ПО КОНКУРЕНТНОЙ ПОЛИТИКЕ И ТАРИФАМ	
Наименование комиссии Комиссия по организации и проведению открытого конкурса на право заключить контракт на оказание услуг по организации обследования пассажирских потоков на межмуниципальных маршрутах регулярных перевозок в Чувашской Республике	Место проведения процедуры Российская Федерация, 428032, Чувашская Республика - Чувашия, Чебоксары г, ПЛ РЕСПУБЛИКИ, 2, каб. 219
Статус протокола Размещено	

Рисунок 173 – Карточка протокола.

При нажатии на пиктограмму  в поле «Ссылка на документ» открывается файл с электронной версией документа.

Блок сведений «Преимущества, требования к участникам»

Блок «Преимущества, требования к участникам» (Рисунок 174) представлен в табличном виде и содержит следующий набор сведений:



- наименование преимущества, ограничения и запрета;
- содержание преимущества, ограничения и запрета;
- требования к участникам.


Преимущества, требования к участникам ^		
Наименование преимущества, ограничения и запрета	Содержание преимущества, ограничения и запрета	Требования к участникам
Субъектам малого предпринимательства, социально ориентированным некоммерческим организациям	Информация отсутствует	МР44

Рисунок 174 – Блок сведений «Преимущества, требования к участникам» в карточке извещения о закупке.

Блок сведений «Объект закупки»

Блок «Объект закупки» (Рисунок 175) представлен в табличном виде и содержит следующий набор сведений:

- наименование объекта закупки;
- код по ОКПД2;
- сумма, руб.;
- единица измерения;
- цена за единицу товара, руб.;
- количество;
- статус - представлены в виде иконок: «объявлены торги» , заключен контракт .

Объект закупки 


Наименование объекта закупки	Код по ОКПД2	Единица измерения	Сумма, руб.	Цена за единицу товара, руб.	Количество	Единица измерения	Статус
Ремонт покрытия проезжей части	42.11.20.000 Работы строительные по строительству автомагистралей, автомобильных дорог, улично-дорожной сети и прочих автомобильных или пешеходных дорог, и взлетно-посадочных полос аэродромов		17 438 000,00	17 438 000,00	1	Единица	
шероховатая поверхностная обработка в рамках мероприятия Содержание (УЗС, ШПО) № 49К-1159 Савино-Селищи в Новгородском и Чудовском районах			10 000,00				

Рисунок 175 – Блок сведений «Объект закупки» в карточке извещения о закупке.

Блок «Объект закупки» содержит поле с фильтрами по следующим параметрам:

- наименование объекта закупки;
- сумма, руб.;
- цена за единицу товара, руб.;
- единица измерения;
- код по ОКПД2.
- количество.

В блоке «Объект закупки» возможна сортировка столбцов:

- «Наименование объекта закупки»;
- «Код по ОКПД2»;
- «Сумма, руб.»;
- «Цена за единицу товара, руб.»;
- «Количество»;
- «Единица измерения».

Блок сведений «Документы»

Блок сведений «Документы» представлен в табличном виде (Рисунок 176). В блоке «Документы» представлены следующие сведения:

- наименование;
- номер;
- дата документа;
- файл.

№ п/п	Наименование файла	Дата документа	Файл
3	Протокол вскрытия конвертов с заявками на участие в открытом конкурсе и открытия доступа к поданным в форме электронных документов заявкам на участие в открытом конкурсе от 18.09.2017.pdf	28.08.2017	
2	Извещение о проведении открытого конкурса от 28.08.2017.pdf	19.09.2017	
1	Разъяснение положений конкурсной документации от 08.09.2017.pdf	22.09.2017	

Рисунок 176 – Блок сведений «Документы» в карточке извещения о закупке.

В блоке «Документы» имеется возможность скрыть следующие столбцы:


- «Номер»;
- «Дата документа».

В блоке «Документы» имеется возможность отсортировать следующие столбцы:

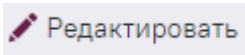
- «Номер»;
- «Наименование»;
- «Дата документа».

В блоке «Документы» имеется возможность фильтрации по следующим признакам:

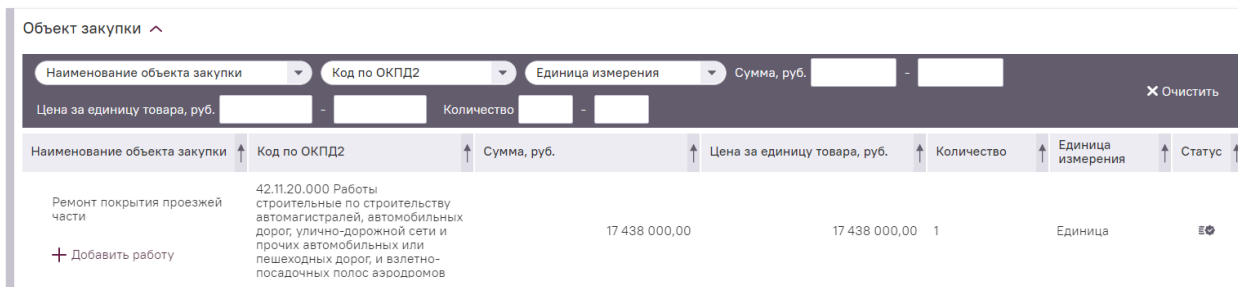
- наименование;
- номер;
- дата документа.

При нажатии в поле «Файл» блока «Документы» на кнопку  осуществится загрузка файла нормативного документа на ПК пользователя.

Редактирование карточки извещения о закупке


Переход в режим редактирования карточки реализован кнопкой  панели инструментов карточки извещения о закупке.

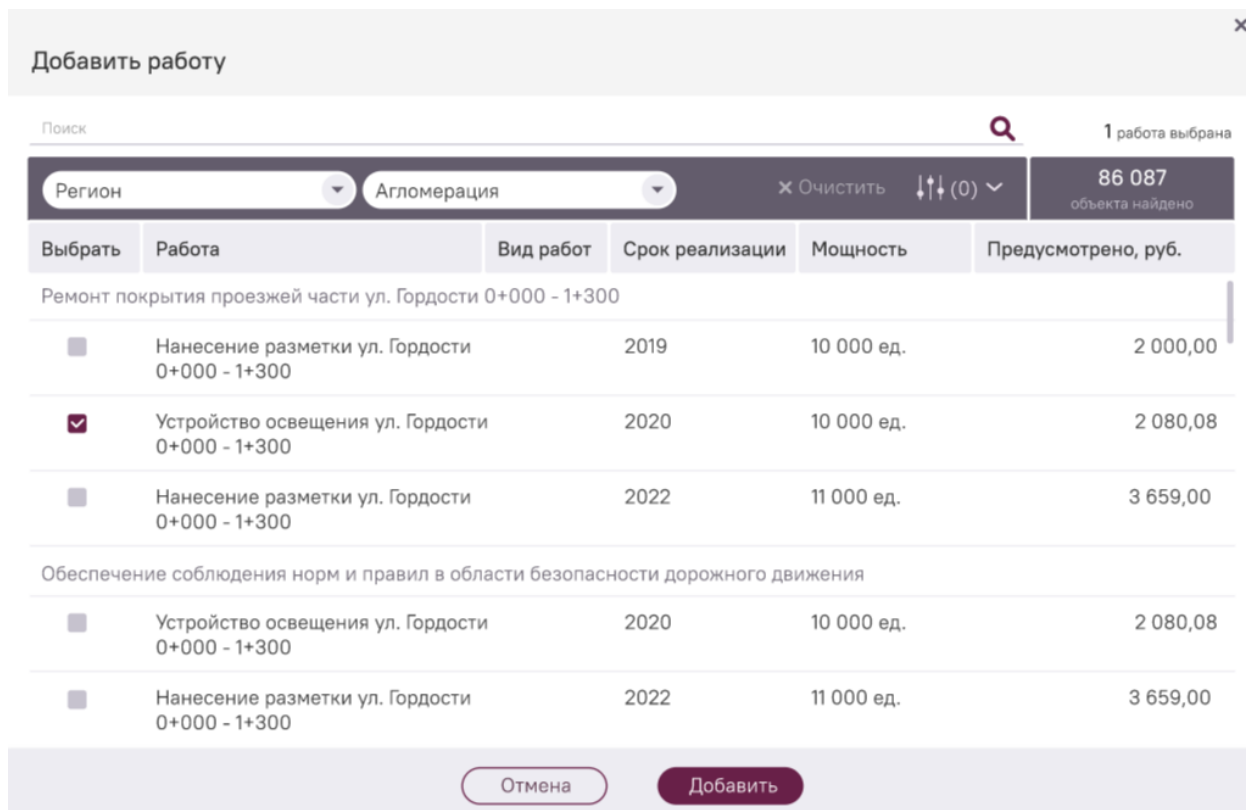
Интерфейс режима редактирования позволяет внести корректировку только в блоке «Объект закупки» (Рисунок X) по части распределения объектов закупки извещения о закупке по дорожным работам мероприятий.



Наименование объекта закупки	Код по ОКПД2	Сумма, руб.	Цена за единицу товара, руб.	Количество	Единица измерения	Статус
Ремонт покрытия проезжей части	42.11.20.000 Работы строительные по строительству автомагистралей, автомобильных дорог, улично-дорожной сети и прочих автомобильных или пешеходных дорог, и взлетно-посадочных полос аэродромов	17 438 000,00	17 438 000,00	1	Единица	ЕФ

Рисунок X – Блок «Объект закупки» карточки извещения о закупке в режиме «Редактирование»

Каждый объект закупки в блоке необходимо распределить на дорожные работы. Для этого необходимо нажать на кнопку , расположенную под строкой с наименованием объекта закупки. Откроется всплывающее окно для выбора дорожных работ (Рисунок X). В всплывающем окне доступны только те дорожные работы, которые связаны с позицией плана-графика/плана закупок, на основании которой сформирован данный лот извещения о закупке, объект закупки которого необходимо распределить.



Выбрать	Работа	Вид работ	Срок реализации	Мощность	Предусмотрено, руб.
<input type="checkbox"/>	Нанесение разметки ул. Гордости 0+000 - 1+300		2019	10 000 ед.	2 000,00
<input checked="" type="checkbox"/>	Устройство освещения ул. Гордости 0+000 - 1+300		2020	10 000 ед.	2 080,08
<input type="checkbox"/>	Нанесение разметки ул. Гордости 0+000 - 1+300		2022	11 000 ед.	3 659,00

Рисунок X – Всплывающее окно выбора дорожных работ мероприятий

В табличном виде отображены дорожные работы в рамках мероприятий (общая строка – наименования мероприятия, строки под ней – дорожные работы в рамках данного мероприятия).

В окне выбора дорожных работ доступны следующие функциональные возможности:

- Поисковая строка по наименования дорожной работы;
- Фильтры по ключевым параметрам работ: «Регион», «Агломерация», «Значение дороги», «Вид работ», «Статус», «Сроки реализации»;
- Блок статистики – отображает количество дорожных работ, удовлетворяющих запросу поиска/фильтрации;
- Счетчик выбранных дорожных работ;
- Кнопки «Отмена» и «Добавить» для закрытия всплывающего окна.

Для выбора дорожной работы необходимо нажать на чек-бокс в поле «Выбрать» таблицы, а затем нажать на кнопку «Сохранить» окна выбора дорожных работ.

Выбранные дорожные работы отобразятся в виде связи с объектом закупки (графический элемент иерархии), в поле «Сумма, руб.» для дорожной работы необходимо указать сумму распределения (Рисунок X). Сумма объекта закупки не доступна к редактированию, при вводе суммы распределения на дорожную работу происходит форматно-логический контроль на превышение суммы объекта закупки.

Наименование объекта закупки	Код по ОКПД2	Сумма, руб.	Цена за единицу товара, руб.	Количество	Единица измерения	Статус
Ремонт покрытия проезжей части	42.11.20.000 Работы строительные по строительству автомагистралей, автомобильных дорог, улично-дорожной сети и прочих автомобильных или пешеходных дорог, и взлетно-посадочных полос аэродромов	17 438 000,00	17 438 000,00	1	Единица	☑

Сумма, руб.

Рисунок X – Блок «Объект закупки» карточки извещения о закупке в режиме «Редактирование»

Для удаления распределения необходимо нажать на кнопку рядом с дорожной работой, при нажатии откроется всплывающее окно подтверждения действия.

Для сохранения необходимо нажать на кнопку «Сохранить» в панели инструментов карточки извещения о закупке.

При сохранении изменений созданные распределения объектов закупки лота извещения о закупке автоматически перенесутся в карточку связанного контракта (если контракт загружен) в блок «Распределение контракта».

7. ПРОСМОТР И ВЕДЕНИЕ СВЕДЕНИЙ О КОНТРАКТАХ (ДОГОВОРАХ)

Функция отображения сведений о контрактах (договорах), а также их атрибутивных параметрах, осуществляется на странице «Контракты». Здесь представлены в табличном виде сведения о контрактах (договорах) в виде совокупности их характеристик. Для перехода на страницу «Контракты» необходимо выбрать в пункте меню на верхней панели стартовой страницы СКДФ «Закупки» → «Контракты/Договоры». Откроется страница «Контракты» с перечнем всех доступных для просмотра контрактов (Рисунок 177). Для удобства и наглядности можно уменьшить или увеличить масштаб страницы, нажимая одновременно клавиши CTRL и (минус) или CTRL и (плюс) соответственно.

Проверено	Номер контракта	Наименование объекта закупки	Реестровый номер контракта	Тип контракта	Дата заключения	Плановая дата завершения	Фактическая дата завершения	Сумма контракта, руб.	Законтрактовано, руб.	Выполнено работ, руб.	Оплачено, руб.	Заказчик и ОБЛАСТИ	Подрядчик	Статус размещения	Субъект РФ
X	330.423-34526	Услуги по распределению электрической энергии на 2020 год.	3665100422120000003	Контракт	07.02.2020	31.12.2020		2 458 500,00				Администрация Усть-Ишимского с/п-Спецо-Туринского МР Свердловской области	ОТКРЫТОЕ АКЦИОНЕРНОЕ ОБЩЕСТВО "ЭНЕРГОСБЫТ ПЛЮС"	Заключен	Свердловская область
X	3/1/03312/7496	Поставка тепловой энергии (мощности), теплоносителя и (или) горячей воды.	2272108650520000006	Контракт	07.02.2020	31.12.2020		831 959,73				КГКУ "Хабаровское управление автомобильных дорог"	Акционерное общество «Дальневосточная генерирующая компания»	Заключен	Хабаровский край
X	0120300003520000010001	Выполнение работ по текущему содержанию дорог Лучегорского городского поселения на 2020 год.	3252300977920000008	Контракт	07.02.2020	30.01.2021		6 531 950,13				Администрация Лучегорского гп	ОБЩЕСТВО С ОГРАНИЧЕННОЙ ОТВЕТСТВЕННОСТЬЮ "ЖИЛИЩНАЯ КОМПАНИЯ - Т"	Заключен	Приморский край

Рисунок 177 – Страница «Контракты»

В правом верхнем углу страницы «Контракты» выводится текст «XXX объектов найдено», указывающий на количество найденных контрактов на странице.



Интерфейс реализован в виде таблицы, содержащей следующие поля:

- проверено;
- номер контракта;
- наименование объекта закупки;
- реестровый номер контракта;
- тип контракта;
- дата заключения;
- плановая дата завершения;
- фактическая дата завершения;
- сумма контракта, руб.;
- законтрактовано, руб.;
- выполнено работ, руб.;
- оплачено, тыс. руб.;
- заказчик;

- подрядчик;
- статус размещения;
- субъект РФ.

Описание функций на странице «Контракты»

Поиск контрактов

Для поиска нужного контракта необходимо в поле поиска начинать вводить номер контракта. Появится выпадающий список с введенным значением. Если найдено больше пяти значений, просмотреть все значения в выпадающем списке можно с помощью прокрутки. Необходимо выбрать в списке нужный номер контракта или продолжить вводить значение, после чего нажать на кнопку  или клавишу «Enter». Найденный контракт отобразится в таблице. Для сброса настроек поиска необходимо удалить значение из поисковой строки, нажав на кнопку  «Очистить поле поиска».

Использование фильтров для поиска

Фильтры предназначены для поиска контракта с использованием следующих параметров:

- тип контракта;
- заказчик;
- подрядчик;
- статус размещения;
- субъект РФ;
- проверено / не проверено;
- дата заключения.

При нажатии кнопки  откроется поле фильтров (Рисунок 178).

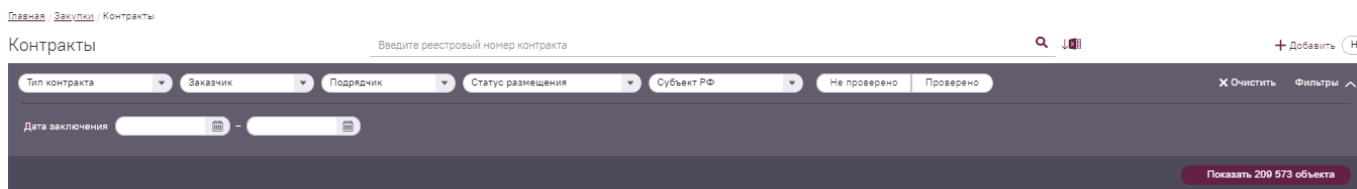





Рисунок 178 – Поле фильтров.


Выбор в фильтре «Дата заключения» на странице «Контракты» реализован в виде календаря, в котором при нажатии на кнопку  существует возможность выбора даты начала периода и даты окончания периода.

Для использования фильтра «Не проверено/Проверено» необходимо нажать кнопку «Проверено» или кнопку «Не проверено».

Для выбора значения любого другого параметра, по которому будет осуществляться фильтрация, необходимо нажать кнопку  справа у раскрывающегося списка соответствующего фильтра. Появится выпадающий список, в котором следует выбрать нужное значение для фильтрации. Так как для всех фильтров предусмотрен множественный выбор, можно выбрать любое возможное количество значений. Выбор осуществляется установкой галочки рядом с нужным значением. Для быстрого поиска нужного значения в списке фильтра можно использовать строку поиска, расположенную над списком значений. Рядом с наименованием фильтра отображается количество выбранных значений в фильтре. Для выполнения фильтрации по выбранным значениям параметра следует нажать в каждом фильтре кнопку «Применить».

При этом на кнопке , расположенной в правом нижнем углу поля фильтров, отобразится количество объектов, удовлетворяющих условиям фильтрации.

Для отображения результатов фильтрации в табличном представлении на странице «Контракты» необходимо нажать кнопку, расположенную в правом нижнем углу поля фильтров (при наведении курсора на кнопку, ее вид меняется) . При этом поле фильтров закроется и над таблицей справа отобразится количество объектов, удовлетворяющих условиям фильтрации.

Для сброса настроек одного конкретного фильтра необходимо снять выбранное значение для фильтрации в соответствующем выпадающем списке в поле фильтров. Для сброса всех настроек фильтров сразу достаточно нажать на кнопку .

Настройка видимости столбцов таблицы с параметрами контрактов

В таблице можно настроить вывод тех или иных столбцов для просмотра. Предусмотрена возможность вывода/скрытия следующих столбцов:

- «Проверено»;
- «Номер контракта»;
- «Реестровый номер контракта»;
- «Тип контракта»;
- «Фактическая дата завершения»;
- «Сумма контракта, руб.»;
- «Выполнено работ, руб.»;
- «Оплачено, руб.»;
- «Подрядчик»;
- «Статус размещения»;
- «Субъект РФ»;

- «Дата заключения»;
- «Плановая дата завершения»;
- «Законtrakтовано, руб.»
- «Заказчик».

Для отображения настроек видимости столбцов в табличном представлении необходимо справа над таблицей нажать на кнопку

После нажатия отобразится список всех столбцов (Рисунок 179). Если список отображается не полностью, нужно воспользоваться прокруткой. Чтобы настроить вывод тех или иных столбцов к просмотру, нужно:

– установить галочку слева от наименования столбца, который требуется отобразить в таблице;

– снять галочку слева от наименования столбца, который требуется скрыть в таблице.

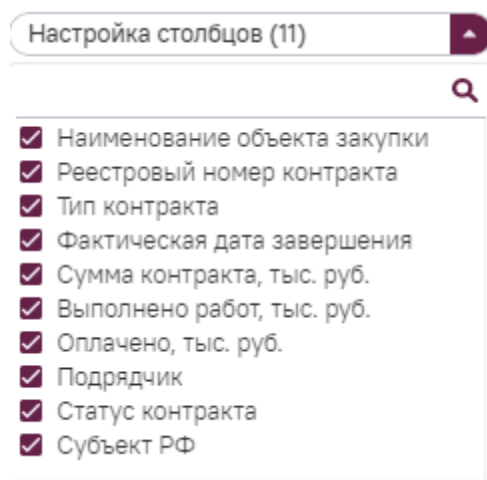


Рисунок 179 – Результат настройки столбцов

Сортировка отображения контрактов в табличном представлении


На странице «Контракты» имеется возможность настроить сортировку по любому столбцу таблицы, нажав на кнопки сортировки, расположенные рядом с наименованием столбца

Состояние кнопки сортировки означает, что данные отсортированы по возрастанию.

Состояние кнопки сортировки означает, что данные отсортированы по убыванию.

Выгрузка данных со страницы «Контракты» в файл формата Excel

Данные страницы «Контракты» можно выгрузить в отдельный файл в формате `xlsx`. Файл с выгрузкой содержит данные, которые на момент выгрузки отображались в таблице на странице «Контракты». Если были произведены настройки фильтрации или поиска, произойдет выгрузка тех данных, которые отображались по результатам фильтрации или поиска.


Для выгрузки данных в файл формата xlsx нужно нажать на кнопку , которая запустит скачивание данных страницы на ПК (в каталог, определенный в ОС Windows для загрузки документов по умолчанию).

Работа с карточкой контракта

Чтобы открыть карточку контракта (Рисунок 180), необходимо нажать на запись в столбце «Наименование объекта закупки» в отображаемом табличном перечне контрактов на странице СКДФ «Контракты». Описание полей карточки контракта приведено в Приложении 13.

Главная Закупки Контракты

Контракт № 20

Назад  Редактировать Связи Проверено

Общая информация	Реестровый номер контракта	Номер контракта	Дата заключения	Плановая дата завершения
Объекты закупки 2	2218010483017000002	20	06.10.2017	31.12.2017
График платежей 2				
Акты 3	Фактическая дата завершения	Дата учета в Казначействе	Сумма контракта, руб.	Законтрактовано, руб.
Платежи 2	31.12.2017	07.10.2017	4 150 000,00	8 586 964,35
Неустойка (штраф, пени) 1	Выполнено работ, руб.	Оплачено, руб.	Процент аванса, %	Предельная сумма аванса, руб.
Оплата неустойки (штрафа, пени) 1	4 500 013,00	4 200 000,00	20	830 000,00
Основание для заключения договора 1	Тип контракта	Предмет контракта	Статус	Дата подведения итогов закупки
Банковская гарантия 1	Контракт	Капитальный ремонт	Заключен	02.11.2020
Работы	Возможность продления срока действия договора после его окончания	Договором предусмотрено прекращение обязательств сторон по договору	Способ определения поставщика	Посмотреть в ЕИС
Распределение контракта 9			Открытый конкурс	http://zakupki.gov.ru/epz/contract/contractCard/common-info.html?view=summary&id=2218010483017000002
Результат работ 1	Источник финансирования	Заказчик	Подрядчик	Гарантийный срок, мес.
Документы 2	Бюджет субъекта РФ	МИНТРАНС ЧУВАШИИ	Общество с ограниченной ответственностью «Научно-исследовательский и проектный институт территориального развития и транспортной инфраструктуры»	24
	Основание заключения контракта с единственным поставщиком	Номер извещения		
	Пункт 3 части 2 статьи 85 – Возникла потребность в работах или услугах, выполнение или оказание которых может осуществлять исключительно органы исполнительной власти в соответствии с их полномочиями или подведомственными им государственными учреждениями, государственными унитарными предприятиями	2218010483017000002		



Объекты закупки ▾

График платежей ▾

Акты ▾

Рисунок 180 – Карточка контракта.

В левом верхнем углу открытой карточки контракта отображается уникальный номер этого контракта.

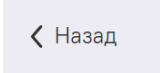


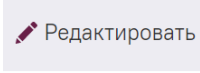

Вся информация о контракте сгруппирована в блоки сведений. Список блоков расположен в левой области карточки контракта. Чтобы развернуть блок, необходимо нажать на кнопку , расположенную справа от названия блока. Чтобы свернуть блок, необходимо нажать на кнопку , расположенную справа от названия блока.

Карточка контракта содержит следующие блоки сведений:

- «Общая информация»;
- «Объект закупки»;
- «График платежей»;
- «Акты»;
- «Платежи»;
- «Неустойки (штрафы, пени)»;

- «Оплата неустойки (штрафа, пени)»;
- «Основание для заключения договора»;
- «Банковская гарантия»;
- «Работы» (включает в себя блоки «Распределение контракта» и «Выполнение работ»);
- «Результаты работ»;
- «Документы».

В верхней области карточки контракта доступны следующие кнопки:

-  - используется для выхода из карточки контракта в перечень всех контрактов;
-  - используется для отправки на печать открытой карточки контракта;
-  - используется для скачивания выгрузки карточки контракта на ПК пользователя;
-  - используется для перехода из режима просмотра карточки в режим ее редактирования;
-  - используется для построения графического изображения связей с возможностью экспорта изображения в файл pdf.

При нажатии на кнопку «Скачать pdf» в верхней области карточки контракта файл в формате pdf с выгрузкой карточки контракта будет скачан на ПК пользователя. В файле отображены все блоки карточки контракта в развернутом виде, дата и время формирования файла, ФИО пользователя, который сформировал файл.

При нажатии на кнопку «Связи» в верхней области карточки контракта откроется страница, отображающая взаимосвязи объектов с данным контрактом в графическом виде.

Взаимосвязи различных объектов с данным контрактом в графическом виде обладают следующими функциями:

- представлены в виде плашек (группировка объектов или сами объекты), соединенных между собой линиями (соответствующими связями);
- все объекты сгруппированы по разделам;
- взаимосвязи, не имеющие прямого отношения к данному контракту, но присутствующие между прочими объектами разделов, представленными на странице, отображающей взаимосвязи объектов различных объектов с данным контрактом в графическом виде, выводятся пунктирной линией;
- в каждой группирующей плашке, указана цифра, отображающая количество объектов

данного раздела, взаимосвязанных с данным контрактом;

- возможность скачать отображаемое цветное изображение в pdf, содержащее взаимосвязи данного контракта;
- при наведении пользователем курсора мыши на текст в плашках, в которых текст не помещается полностью, выводится хинт, содержащий полный текст;
- при наведении пользователем курсора мыши на плашку, отображающую данный план закупок, появится хинт, содержащий наименование контракта;
- одинарным кликом на плашки, которые могут скрывать/раскрывать уровни иерархии, пользователь может сворачивать/разворачивать нижние ветви иерархии связей;
- при клике на любую линию связи все остальные элементы, кроме этой линии и ее ветви иерархии, бледнеют;
- при клике на пунктирную нить, подсвечивается она и 2 плашки, которые она соединяет. Остальные нити и плашки бледнеют;
- двойным кликом по плашкам, которые могут скрывать/раскрывать уровни иерархии, пользователь может разворачивать/сворачивать все возможные варианты ветвей иерархии связей для данной плашки;
- при разворачивании/сворачивании ветвей иерархии связей, плашки и нити связей выстраиваются в их оптимальном положении относительно страницы;
- содержатся кнопки изменения масштаба;
- пользователь может увеличивать/уменьшать масштаб отображения элементов иерархии связей.

Блок сведений «Общая информация»

В блоке «Общая информация» представлены следующие сведения о контракте:

- реестровый номер контракта;
- номер контракта;
- дата заключения;
- плановая дата завершения;
- фактическая дата завершения;
- дата учёта в Казначействе;
- номер позиции плана-графика (для 44-ФЗ);
- номер извещения;
- сумма контракта, руб.;
- законтрактовано, руб.;
- выполнено работ, руб.;

- оплачено, руб.;
- процент аванса;
- предельная сумма аванса;
- тип;
- предмет;
- статус;
- дата подведения итогов закупки (для договоров);
- признак «Договором предусмотрена возможность продления срока действия договора после его окончания» (для договоров);
- признак «Договором предусмотрено прекращение обязательств сторон по договору» (для договоров);
- способ определения поставщика;
- посмотреть в ЕИС;
- источник финансирования;
- заказчик;
- подрядчик;
- гарантийный срок, мес.;
- основание заключения контракта с единственным поставщиком.

При нажатии на запись в поле «Заказчик» блока сведений «Общая информация» в карточке контракта открывается мини-карточка заказчика (Рисунок 181).

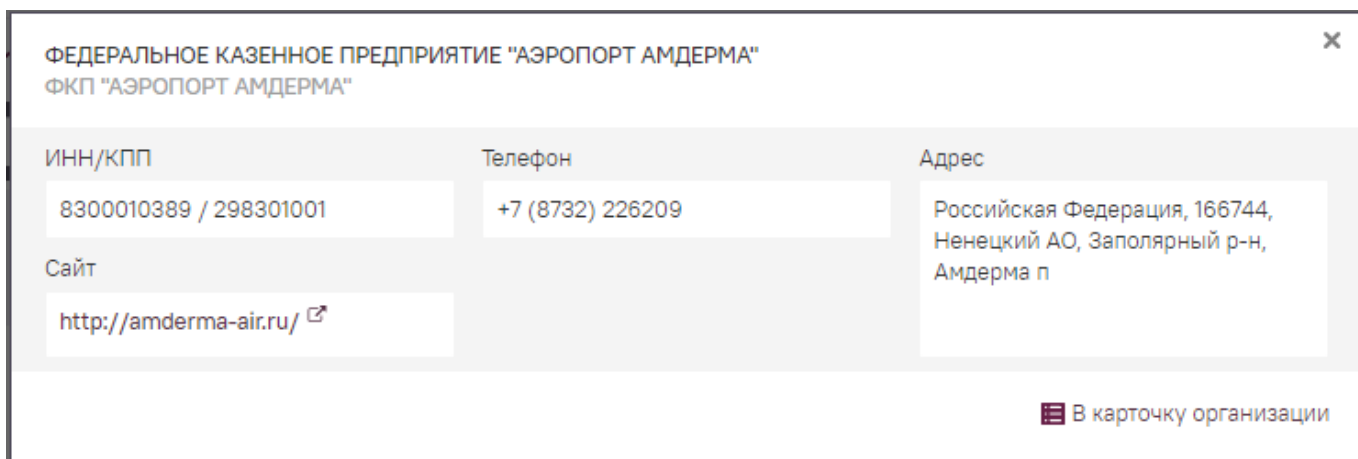


Рисунок 181 – Мини-карточка заказчика в блоке сведений «Общая информация» карточки контракта.


При нажатии на кнопку [В карточку организации](#) в мини-карточке заказчика в блоке сведений «Общая информация» карточки контракта в новой вкладке браузера откроется страница СКДФ «Контакты» (Рисунок 182).

← Назад				
Общая информация				
Регистрационные данные 1				
Сотрудники 1				
Регион	Район	Населенный пункт	Юридический адрес	
Ненецкий автономный округ	р-н. Заполярный	п. Амдерма	166744, НЕНЕЦКИЙ АО, ЗАПОЛЯРНЫЙ Р-Н, АМДЕРМА П	
Почтовый адрес	Телефон	Сайт	Вышестоящая организация	
Российская Федерация, 166744, Ненецкий АО, Заполярный р-н, Амдерма п	8 (818) 572-37-11	http://amderma-air.ru/	ФЕДЕРАЛЬНОЕ АГЕНТСТВО ВОЗДУШНОГО ТРАНСПОРТА	
Регистрационные данные ^				
ИНН	КПП	ОГРН	Дата регистрации	
8300010389	298301001	1028301648748	07.12.993	
ОКОПФ	ОКАТО	ОКТМО	ОКОГУ	
65141	11122	11811464101	1326055	
ОКПО				
1129090				
Сотрудники ^				
ФИО	Телефон	E-mail		

Рисунок 182 – Страница СКДФ «Контакты».

При нажатии в блоке «Общая информация» на значении в поле «Подрядчик» откроется всплывающее окно «Мини-паспорт организации», содержащее идентификационную информацию об организации-подрядчике:

- «Краткое наименование»;
- «ИНН/ КПП»;
- «Телефон»;
- «Сайт»;
- «E-mail»;
- «Фактический адрес».

При нажатии на кнопку  В карточку организации внутри открытого окна в новой вкладке браузера откроется карточка организации, на которой указана информация об организации-подрядчике.

При нажатии в блоке «Общая информация» на значении в поле «Посмотреть в ЕИС» в новой вкладке браузера откроется соответствующая страница официального сайта «Единая информационная система в сфере закупок».

При нажатии в блоке «Общая информация» на значении в поле «Номер извещения о закупке» откроется карточка «Извещение о закупке».

При наведении курсора на иконку, отображающую информацию о проверке в карточке «Контракт», отобразится всплывающая подсказка с информацией о статусе проверки:

- дата проверки;
- время проверки;
- ФИО пользователя, проверившего контракт.

При нажатии на кнопку «Скачать pdf» в верхней области карточки контракта на ПК пользователя будет скачан файл в формате pdf с выгрузкой карточки контракта. В файле отображены все блоки карточки контракта в развернутом виде, дата и время формирования файла, ФИО пользователя, который сформировал файл.

Блок сведений «Объекты закупки»

Блок «Объекты закупки» (Рисунок 183) представлен в табличном виде и содержит следующий набор сведений:

- проверено;
- номер;
- наименование объекта закупки;
- ОКПД2;
- единица измерения;
- цена за единицу товара, руб.;
- количество;
- сумма, руб.

Проверено	Номер	Наименование объекта закупки	Код по ОКПД2	Единица измерения	Цена за единицу товара, руб.	Количество	Сумма, руб.
✓	35	Прокат стальной горячекатаный	20.16.10.112	Полиэтилен среднего давления	8 500,00	19	161 500,00
✗	1	Услуги по организации обследования пассажирских потоков на межмуниципальных маршрутах регулярных перевозок в Чувашской Республике	74.90.19.190	Услуги, предоставляемые прочими научными и техническими консультантами, не включенными в другие группировки	3 150 000,00	1	3 150 000,00

Рисунок 183 – Блок «Объект закупки» на странице СКДФ «Контакты».

При наведении курсора на иконку, отображающую информацию о проверке в блоке «Объект закупки», отобразится всплывающая подсказка с информацией о статусе проверки:

- дата проверки;
- время проверки;
- ФИО пользователя, проверившего объект закупки.

При нажатии в блоке «Объект закупки» на значении в поле «Наименование объекта закупки» откроется всплывающее окно «Объект закупки».

При нажатии в блоке «Объект закупки» на графический элемент в столбце «ОКПД2» отобразится всплывающая подсказка с информацией о данном поле.

В блоке «Объект закупки» имеется возможность фильтрации по следующим признакам:

- наименование объекта закупки;
- единица измерения;
- ОКПД2;
- сумма, руб.;

- цена за единицу товара, руб.;
- номер.

В блоке «Объект закупки» имеется возможность отсортировать следующие столбцы:

- «Наименование объекта закупки»;
- «Сумма, руб.»;
- «Количество»;
- «Цена за единицу товара, руб.».

Блок сведений «График платежей»

Блок «График платежей» (Рисунок 184) представлен в табличном виде и содержит следующий набор сведений:

- проверено;
- наименование этапа / код бюджетной классификации;
- плановая дата окончания работ;
- стоимость работ, руб.;
- сумма по актам, руб.;
- дата последнего акта;
- сумма по платежам, руб.;
- зачет аванса;
- остаток нераспределенного аванса;
- выплачен аванс, руб.;
- вид расходов;

Проверено	Наименование этапа / КБК	Плановая дата окончания работ	Стоимость работ, руб.	Сумма по актам, руб.	Дата последнего акта	Сумма по платежам, руб.	Зачет аванса, руб.	Остаток нераспределенного аванса, руб.	Выплачен аванс, руб.	Вид расходов
	Этап/01.09.2020			Нет данных	Нет данных	Нет данных	Нет данных	Нет данных	Нет данных	Нет данных
X	00004090000000000244	01.09.2020	971 002,50	3 454,00	12.08.2020	Нет данных	Нет данных	Нет данных	Нет данных	Нет данных
Итого:			971 002,50	3 454,00		0,00	0,00	0,00	0,00	

Рисунок 184 – Блок «График платежей» на странице СКДФ «Контакты».

В блоке «График платежей» реализована детализация этапа по кодам бюджетной классификации.

При наведении курсора на иконку, отображающую информацию о проверке в блоке «График платежей», отобразится всплывающая подсказка с информацией о статусе проверки:

- дата проверки;
- время проверки;
- ФИО пользователя, проверившего график платежей.

При нажатии в блоке «График платежей» на значении в поле «Наименование этапа/КБК» во всплывающем окне откроется карточка «График платежей» (Рисунок 185), содержащая поля

«Плановая дата окончания работ», «Стоимость работ, руб.» и блоки «Распределение по работам», «Распределение по актам», «Распределение по авансовым платежам».

График платежей 831 0408 4410113430 244		
Плановая дата окончания работ	Стоимость работ, руб.	
30.06.2020	1 575 000,00	
Распределение по работам ^		
Наименование	Сроки	Стоимость, руб.
Ремонт покрытия проезжей части в рамках мероприятия ул.Промышленная	2019 год	120 000,000
Ремонт покрытия проезжей части в рамках мероприятия ул. Промышленная на участке от дома №53 А до дома №49 (от АТП-6 до поворота на Хлебозавод) в городе Новочебоксарск Чувашской Республики	2019 год	100 000,000
Итого:		220 000,000
Распределение по актам ^		
Номер	Дата	Сумма, руб.
1	02.06.2020	1 575 000,000
1	17.06.2020	13,000
Итого:		1 575 013,000
Распределение по авансовым платежам ^		
Номер	Дата	Сумма, руб.
85	18.09.2019	1 575 000,000
Итого:		1 575 000,000

Рисунок 185 – Карточка «График платежей» во всплывающем окне блока «График платежей»

Блок «Распределение по работам» карточки «График платежей» представлен в табличном виде и содержит столбцы:

- «Наименование»;
- «Сроки»;
- «Стоимость, руб.».

Блок «Распределение по актам» карточки «График платежей» представлен в табличном виде и содержит столбцы:

- «Номер»;

- «Дата»;
- «Сумма, руб.».

Блок «Распределение по авансовым платежам» карточки «График платежей» представлен в табличном виде и содержит столбцы:

- «Номер»;
- «Дата»;
- «Сумма, руб.».

При нажатии на кнопку «Скачать pdf» в верхней области карточки «График платежей» на ПК пользователя будет скачан файл в формате pdf с выгрузкой карточки «График платежей». В файле отображены дата и время формирования файла, ФИО пользователя, который сформировал файл.

Блок сведений «Акты»

Блок «Акты» (Рисунок 186) представлен в табличном виде и содержит следующий набор сведений:

- проверено;
- этап графика платежей;
- номер акта;
- наименование;
- дата подписания акта;
- сумма акта, руб.;
- сумма по платежам, руб.;
- зачет аванса, руб.;
- кредиторская задолженность, руб.;
- файл.

Проверено	Этап графика платежей	Номер акта	Наименование	Дата подписания акта	Сумма акта, руб.	Сумма по платежам, руб.	Зачет аванса, руб.	Кредиторская задолженность, руб.	Файл
✓	Этап 30.11.2019	1	12	17.06.2020	13,00	Нет данных	1 234,00	Нет данных	Нет данных
✓	Этап 30.11.2019	1	Акт о приемке выполненных работ №1	02.06.2020	500 000,00	0	400 000,00	500 000,00	↓
✓	Этап 30.11.2019	2	Акт о приемке выполненных работ №2	13.02.2020	4 000 000,00	453 443,00	54 646,00	3 546 557,00	↓
Итого:					4 500 013,00	453 443,00	455 880,00	4 046 557,00	

Рисунок 186 – Блок «Акты» на странице СКДФ «Контакты».

При наведении курсора на иконку, отображающую информацию о проверке в блоке «Акты», отобразится всплывающая подсказка с информацией о статусе проверки:

- дата проверки;
- время проверки;
- ФИО пользователя, проверившего акт.

При нажатии в блоке «Акты» на значении в поле «Номер акта» во всплывающем окне откроется карточка «Акт о приемке выполненных работ» (Рисунок 187), содержащая следующий набор сведений:

- этап графика платежей;
- номер акта;
- дата подписания;
- сумма акта, руб.;
- сумма по платежам, руб.;
- зачет аванса, руб.;
- кредиторская задолженность, руб.

↓
Акт о приемке выполненных работ
×

<u>Этап графика платежей</u>	<u>Номер акта</u>	<u>Дата подписания акта</u>
Этап 30.11.2019	12	02.06.2020
<u>Сумма акта, руб.</u>	<u>Сумма по платежам, руб.</u>	<u>Зачет аванса, руб.</u>
10 000,00	0,00	4 000,00
<u>Кредиторская задолженность, руб.</u>		
0,00		

Распределение по этапам ^

КБК	Дата	Сумма, руб.
1111111231412413	30.06.2020	5 000,00

Распределение по платежам ^

Номер	Дата	Сумма, руб.
656464	18.09.2019	3 000,00
10	01.06.2020	1 000,00

Распределение по работам ^

Наименование	Срок	Стоимость работ, руб.
капитальный ремонт на участке а/д Самойловка-Елань -Преображенская в р.п. Елань Волгоградской области 2014 год	2014 год	2 000,00

Рисунок 187 – Карточка «Акт о приемке выполненных работ» во всплывающем окне блока «Акты»

Карточка «Акт о приемке выполненных работ» содержит блоки: «Распределение по этапам», «Распределение по платежам», «Распределение по работам».

Блок «Распределение по этапам» карточки «Акт о приемке выполненных работ» представлен в табличном виде и содержит столбцы:

- «КБК»;
- «Дата»;
- «Сумма, руб.».


Блок «Распределение по платежам» карточки «Акт о приемке выполненных работ» представлен в табличном виде и содержит столбцы:

- «Номер»;
- «Дата»;
- «Сумма, руб.».

Блок «Распределение по работам» карточки «Акт о приемке выполненных работ» представлен в табличном виде и содержит столбцы:

- «Наименование»;
- «Срок»;
- «Стоимость работ, руб.».

При нажатии на кнопку «Скачать pdf» в верхней области карточки «Акт о приемке выполненных работ» на ПК пользователя будет скачан файл в формате pdf с выгрузкой карточки «Акт о приемке выполненных работ». В файле отображены дата и время формирования файла, ФИО пользователя, который сформировал файл.

При нажатии на кнопку «Экспорт актов» , расположенную в правом верхнем углу блока «Акты», на ПК пользователя будет скачан файл в формате xls с выгрузкой таблицы блока «Акты». В файле отображены дата и время формирования файла, ФИО пользователя, который сформировал файл, наименование и значение установленного на момент скачивания фильтра.

Блок сведений «Платежи»

Блок «Платежи» (Рисунок 188) представлен в табличном виде и содержит следующий набор сведений:

- проверено;
- номер платежного поручения;
- дата платежа;
- сумма, руб.;
- номер акта;
- остаток нераспределенного аванса, руб.;
- дата возврата;
- сумма возврата, руб.;

- назначение платежа;
- вид расходов;
- авансовый платеж;
- файл.

Проверено	Номер платежного поручения	Дата платежа	Сумма, руб.	Номер акта	Остаток нераспределенного аванса, руб.	Дата возврата	Сумма возврата, руб.	Вид расходов	Назначение платежа	Авансовый платеж	Файл
✗	80	16.10.2019	4 000 000,00	1	2 334,00	13.10.2029	7 675,00	131	Платеж для контракта /80	–	↓
✓	85	18.09.2019	200 000,00	1;2	2 334 343,00	13.10.2020	76 755,00	131	Платеж для контракта /85	+	↓
Итого:			4 200 000,00		2 336 677,00		84 430,00				

Рисунок 188 – Блок «Платежи» на странице СКДФ «Контакты».

При наведении курсора на иконку, отображающую информацию о проверке в блоке «Платежи», отобразится всплывающая подсказка с информацией о статусе проверки:

- дата проверки;
- время проверки;
- ФИО пользователя, проверившего платеж.

При нажатии в блоке «Платежи» на значении в поле «Номер платежного поручения» во всплывающем окне откроется карточка «Платеж для контракта» (Рисунок 189), содержащая следующий набор сведений:

- дата платежа;
- сумма, руб.;
- назначение платежа;
- вид расходов.



Платеж для контракта



Дата платежа	Сумма, руб.	Назначение платежа	Вид расходов
18.09.2019	27 245 547,65	Платеж для контракта	131

Распределение по этапам ^

КБК	Дата	Сумма, руб.
1111111231412413	30.06.2020	650 000,00
1111111231412413	30.06.2020	650 000,00

Распределение по актам ^

Номер	Дата	Стоимость, руб.
555	09.06.2020	45 454,00
2	27.06.2020	987 987 987,00
12	02.06.2020	3 000,00
35	13.02.2020	54 646,00

Распределение по работам ^

Наименование	Срок	Стоимость работ, руб.
Замена Барьерного Ограждения на объекте "км 0-км 26,000"	2017 год	54 646,00

Рисунок 189 – Карточка «Платеж для контракта» во всплывающем окне блока «Платежи»

Карточка «Платеж для контракта» содержит блоки: «Распределение по этапам», «Распределение по актам», «Распределение по работам».

Блок «Распределение по этапам» карточки «Платеж для контракта» представлен в табличном виде и содержит столбцы:

- «КБК»;
- «Дата»;
- «Сумма, руб.».

Блок «Распределение по актам» карточки «Платеж для контракта» представлен в табличном виде и содержит столбцы:


- «Номер»;
- «Дата»;
- «Стоимость, руб.».

Блок «Распределение по работам» карточки «Платеж для контракта» представлен в табличном виде и содержит столбцы:

- «Наименование»;
- «Срок»;

- «Стоимость работ, руб.».

При нажатии на кнопку «Скачать pdf» в верхней области карточки «Платеж для контракта» на ПК пользователя будет скачан файл в формате pdf с выгрузкой карточки «Платеж для контракта». В файле отображены дата и время формирования файла, ФИО пользователя, который сформировал файл.

При нажатии на кнопку «Экспорт платежей» , расположенную в правом верхнем углу блока «Платежи», на ПК пользователя будет скачан файл в формате xlsx с выгрузкой таблицы блока «Платежи». В файле отображены дата и время формирования файла, ФИО пользователя, который сформировал файл, наименование и значение установленного на момент скачивания фильтра.

Блок сведений «Неустойка (штраф, пени)»

Блок «Неустойка (штраф, пени)» (Рисунок 190) представлен в табличном виде и содержит следующий набор сведений:

- проверено;
- номер документа;
- дата документа;
- наименование документа;
- сторона неустойки;
- размер неустойки;
- размер оплаченной неустойки;
- сумма платежа, руб.;
- этап;
- причина начисления;
- тип взыскания;
- исполнитель;
- отмена неустойки;
- файл.


Проверено	Номер документа	Дата документа	Наименование документа	Сторона неустойки	Размер неустойки, руб.	Размер оплаченной неустойки, руб.	Сумма платежа, руб.	Этап	Причина начисления	Тип взыскания	Исполнитель	Отмена неустойки	Файл
✓	12	13.02.2020	Неустойка по закупкам	В отношении заказчика	556 456,00	34 345,00	56 546,00	Этап 30.11.2019 30.06.2020	Просрочка исполнения заказчиком обязательств, предусмотренных контрактом	Штраф	Автономная некоммерческая организация «Аналитический центр при Правительстве Российской Федерации»	—	

Рисунок 190 – Блок «Неустойка» на странице СКДФ «Контакты».

При наведении курсора на иконку, отображающую информацию о проверке блока «Неустойка» в табличном представлении, отобразится всплывающая подсказка с информацией о статусе проверки:

- дата проверки;
- время проверки;
- ФИО пользователя, проверившего неустойку.

При нажатии на кнопку «Скачать pdf» в верхней области блока «Неустойка» на ПК пользователя будет скачан файл в формате pdf с выгрузкой блока «Неустойка». В файле отображены дата и время формирования файла, ФИО пользователя, который сформировал файл.

Блок сведений «Оплата неустойки»

Блок «Оплата неустойки» (Рисунок 191) представлен в табличном виде и содержит следующий набор сведений:

- проверено;
- номер документа;
- дата документа;
- наименование документа;
- сумма платежа;
- этап графика платежей;
- исполнитель;
- файл;
- сведения о том, в отношении кого начислена неустойка.

Проверено	Номер документа	Дата документа	Наименование документа	Сумма платежа, руб.	Этап	Сторона штрафа	Исполнитель	Файл
✓	12	13.02.2020	Документ	56 546,00	Этап 30.11.2019 30.06.2020	В отношении исполнителя	Министерство транспорта Российской Федерации	↓

Рисунок 191 – Блок «Оплата неустойки» на странице СКДФ «Контакты».

При наведении курсора на иконку, отображающую информацию о проверке блока «Оплата неустойки» в табличном представлении, отобразится всплывающая подсказка с информацией о статусе проверки:

- дата проверки;
- время проверки;
- ФИО пользователя, проверившего оплату неустойки.

При нажатии на кнопку «Скачать pdf» в верхней области блока «Оплата неустойки» на ПК пользователя будет скачан файл в формате pdf с выгрузкой блока «Оплата неустойки». В файле отображены дата и время формирования файла, ФИО пользователя, который сформировал файл.

Блок сведений «Основание для заключения договора»

Блок «Основание для заключения договора» (Рисунок 192) представлен в табличном виде и содержит следующий набор сведений:

- документ;

- протокол закупки;
- дата подписания;
- номер документа.

Основание для заключения договора ^			
Документ	Протокол закупки	Дата подписания	Номер документа
https://static.ofd.ru/ofdru/politic/public_oferta_ofd.pdf	Протокол подведения итогов электронного аукциона	26.03.2020	000413-123

Рисунок 192 – Блок «Основание для заключения договора» на странице СКДФ «Контакты».

Блок сведений «Банковская гарантия»

Блок «Банковская гарантия» (Рисунок 193) представлен в табличном виде и содержит следующий набор сведений:


- проверено;
- реестровый номер гарантии;
- дата выдачи;
- дата вступления в силу;
- дата окончания действия;
- сумма гарантии, руб.;
- наименование банка-гаранта;
- заказчик;
- исполнитель;
- примечание;
- файл.

Банковская гарантия ^										
Проверено	Реестровый номер гарантии	Дата выдачи	Дата вступления в силу	Дата окончания действия	Сумма гарантии, руб.	Наименование банка-гаранта	Заказчик	Исполнитель	Примечание	Файл
✓	56456546	13.05.2019	14.05.2019	13.10.2019	233,00	ГОСУДАРСТВЕННОЕ КАЗЕННОЕ УЧРЕЖДЕНИЕ РЕСПУБЛИКИ ДАГЕСТАН УПРАВЛЕНИЕ АВТОМОБИЛЬНЫХ ДОРОГ РЕСПУБЛИКИ ДАГЕСТАН	МИНИСТЕРСТВО ЦИФРОВОГО РАЗВИТИЯ, СВЯЗИ И МАССОВЫХ КОММУНИКАЦИЙ РОССИЙСКОЙ ФЕДЕРАЦИИ	Администрация Алтайского района Алтайского края	Отсутствует	

Рисунок 193 – Блок «Банковская гарантия» на странице СКДФ «Контакты».

При наведении курсора на иконку, отображающую информацию о проверке в блоке «Банковская гарантия», отобразится всплывающая подсказка с информацией о статусе проверки:

- дата проверки;
- время проверки;
- ФИО пользователя, проверившего банковскую гарантию.

При нажатии на кнопку «Скачать xls»  в блоке «Банковская гарантия» на ПК пользователя будет скачан файл в формате xls с выгрузкой таблицы блока «Банковская гарантия». В файле отображены дата и время формирования файла, ФИО пользователя, который сформировал файл, наименование и значение установленного на момент скачивания фильтра.

Блок сведений «Работы», «Распределение контракта»

Блок «Распределение контракта» (Рисунок 194) представлен в табличном виде и содержит следующий набор сведений:

- наименование;
- сумма распределения, руб.

Наименование	Сумма распределения, руб.
иные виды работ в рамках мероприятия Введено в эксплуатацию 131,5 км автомобильных дорог в 2021 году; Прочие объекты обеспечения	100 000,00
иные виды работ на автомобильных дорог дорожной сети Пензенской агломерации, соответствующих нормативным требованиям	814 047,00
капитальный ремонт на участке а/д Самойловка-Елань -Преображенская в р.п. Елань Волгоградской области 2014 год	101 010 110,00
реконструкция в рамках мероприятия Разработка и реализация комплексного проекта реконструкции объектов инфраструктуры канала имени Москвы. Реконструкция Рыбинского гидроузла" Этап № 2. Пусковой комплекс № 2	489 896,00
строительство в рамках мероприятия Введено в эксплуатацию 131,5 км автомобильных дорог в 2021 году, прочие объекты обеспечения; Введено в эксплуатацию 131,5 км автомобильных дорог: Строительство и реконструкция прочих участков федеральной автомобильной дороги М-1 "Беларусь" Москва - граница с республикой Белоруссия.	3 000,00

Иные виды работ в рамках мероприятия Введено в эксплуатацию 131,5 км автомобильных дорог в 2021 году; Прочие объекты обеспечения ^	
Выполнение работ v	
Капитальный ремонт на участке а/д Самойловка-Елань -Преображенская в р.п. Елань Волгоградской области 2014 год ^	
Выполнение работ v	
Строительство в рамках мероприятия Введено в эксплуатацию 131,5 км автомобильных дорог в 2021 году, прочие объекты обеспечения; Введено в эксплуатацию 131,5 км автомобильных дорог: Строительство и реконструкция прочих участков федеральной автомобильной дороги М-1 "Беларусь" Москва - граница с республикой Белоруссия. ^	
Выполнение работ v	

Рисунок 194 – Блок «Распределение контракта» на странице СКДФ «Контакты».

Для каждой строки таблицы в блоке «Распределение контракта» содержится блок «Выполнение работ».

Блок сведений «Работы», «Выполнение работ»

Блок «Выполнение работ» (Рисунок 194.1) представлен в табличном виде и содержит следующий набор сведений:

- наименование;
- статус работы;
- сроки реализации работы (начало, конец);
- мощность работы (значение, единица измерения);
- стоимость работы, руб.

Иные виды работ в рамках мероприятия Введено в эксплуатацию 131,5 км автомобильных дорог в 2021 году: Прочие объекты обеспечения

Выполнение работ ^

Наименование	Статус	Сроки факт		Мощность		Стоимость, руб.
		Начало	Конец	Значение	Единица измерения	
Объекты морского транспорта						
ЖД	📅	28.12.2019	29.12.2019	200,00	ваг (маш) ч	245 025,00
Материалы						245 025,00

Строительство в рамках мероприятия Введено в эксплуатацию 131,5 км автомобильных дорог в 2021 году, прочие объекты обеспечения: Введено в эксплуатацию 131,5 км автомобильных дорог: Строительство и реконструкция прочих участков федеральной автомобильной дороги М-1 "Беларусь" Москва - граница с республикой Белоруссия.

Выполнение работ ^

Наименование	Статус	Сроки факт		Мощность		Стоимость, руб.
		Начало	Конец	Значение	Единица измерения	
Искусственные сооружения						
стройка	📅	10.09.2020	24.12.2020	200,00	кВт	30 000,00
Трудовые ресурсы						30 000,00

Рисунок 194.1 – Блок «Выполнение работ» на странице СКДФ «Контакты».

В поле «Наименование» блока «Выполнение работ» при нажатии на строке «Технологии», «Материалы», «Оборудование», «Трудовые ресурсы» или «Изделия» во всплывающем окне откроется соответствующая мини-карточка «Технологии», «Материалы», «Оборудование», «Трудовые ресурсы» или «Изделия» (Рисунок 194.2), содержащая следующий максимальный набор сведений:

- наименование;
- инновационность;
- тип;
- количество;
- единица измерения;
- единица расценки;
- общая стоимость, руб.

Трудовые ресурсы					
Наименование	Тип	Кол-во	Ед. изм.	Ед. расценки	Общая стоимость, руб.
					Итого:

Рисунок 194.2 – Мини-карточка «Трудовые ресурсы».

Блок сведений «Результат работ»

Блок «Результат работ» (Рисунок 195) представлен в табличном виде и содержит следующий набор сведений:


- проверено;
- отчетный период;
- описание.

Результат работ ^		
Проверено	Отчетный период	Описание
✓	2008 год	3543534

Рисунок 195 – Блок «Результат работ» на странице СКДФ «Контакты».

При наведении курсора на иконку, отображающую информацию о проверке в блоке «Результаты работ», отобразится всплывающая подсказка с информацией о статусе проверки:

- дата проверки;
- время проверки;
- ФИО пользователя, проверившего результат работ.

При нажатии на кнопку «Экспорт результатов работ» , расположенную в правом верхнем углу блока «Результат работ» на ПК пользователя будет скачан файл в формате xlsx с выгрузкой таблицы блока «Результат работ». В файле отображены дата и время формирования файла, ФИО пользователя, который сформировал файл, наименование и значение установленного на момент скачивания фильтра.

Блок сведений «Документы»

Блок сведений «Документы» (Рисунок 196) представлен в табличном виде. В блоке «Документы» представлены следующие сведения:

- наименование;
- номер;
- дата документа;
- файл.




Документы ^			
№ п/п	Дата и время	Наименование	Файл
1	18.06.2020 17:44:11	Информация о контракте №22130104830 ГК 20 от 09.11.2017 (2).PDF	
2	18.06.2020 17:44:11	Информация о контракте №22130104830 ГК 20 от 06.10.2017 (1).PDF	

Рисунок 196 – Блок «Документы» на странице СКДФ «Контакты».

При нажатии в поле «Файл» блока «Документы» на кнопку  осуществится загрузка файла нормативного документа на ПК пользователя.

Редактирование карточки контракта

После нажатия на кнопку «Редактировать», в верхней области карточки контракта будет доступно редактирование параметров контракта в соответствующих полях (Рисунок 197).

В верхней панели карточки контракта расположена Командная строка с кнопками «Сохранить» и «Отмена».

Кнопка «Сохранить» предназначена для сохранения в СКДФ всех проведенных пользователем изменений параметров контракта.

Кнопка «Отмена» предназначена для отмены всех внесенных пользователем изменений параметров контракта.

Главная / Закупки / Контракты

Контракт № 20

Проверил Кракен Федор Евгеньевич 15.06.2020 02:02:38

Сохранить Отмена

Редактировать Связи

Общая информация

График платежей 2

Акты 3

Платежи 2

Неустойка (штраф, пени) 1

Оплата неустойки (штрафа, пени) 1

Работы

Распределение контракта 9

Документы 2

Реестровый номер контракта 2213010493017000002

Номер контракта 20

Дата заключения 06.10.2017

Плановая дата завершения 31.12.2017

Фактическая дата завершения 31.12.2017

Дата учета в Казначействе 07.10.2017

Сумма контракта, руб. 4150000

Процент аванса, % 20

Предельная сумма аванса, руб. 630000

Тип контракта Контракт

Предмет контракта Капитальный ремонт

Статус Заключен

Возможность продления срока действия договора после его окончания

Договором предусмотрено прекращение обязательств сторон по договору

Способ определения поставщика Открытый конкурс

Источник финансирования Бюджет субъекта РФ

Заказчик МИНТРАНС ЧУВАШИИ

Подрядчик Общество с ограниченной ответственн...

Гарантийный срок, мес. 24

Основание заключения контракта с единстве Пункт 5 части 2 статьи 55 – Возникла п...

Посмотреть в ЕИС [http://zakupki.gov.ru/epz/contract/contractCard/...](http://zakupki.gov.ru/epz/contract/contractCard/)

Номер позиции план-графика

Номер позиции план-графика

Номер извещения

Законтрактовано, руб. 8598984.35

Выполнено работ, руб. 4500013.0

Оплачено, руб. 4200000.0

Дата подведения итогов закупки 02.11.2020

Контракт жизненного цикла

Рисунок 197 – Карточка контракта в режиме редактирования.

В блоке «Общая информация» доступны следующие поля для редактирования:

- «Реестровый номер контракта» – поле обязательное для заполнения;
- «Номер контракта» – поле обязательное для заполнения;
- «Дата заключения» – поле обязательное для заполнения;
- «Плановая дата завершения» – поле обязательное для заполнения;
- «Фактическая дата завершения»;
- «Сумма контракта, руб.» – поле обязательное для заполнения;
- «Процент аванса»;
- «Предельная сумма аванса»;
- «Тип контракта» – поле обязательное для заполнения;
- «Предмет контракта» – поле обязательное для заполнения;

- «Статус»;
- Признак «Возможность продления срока действия договора после его окончания»;
- Признак «Договором предусмотрено прекращение обязательств сторон по договору»;
- «Способ определения поставщика»;
- «Источник финансирования» – поле обязательное для заполнения;
- «Заказчик» – поле обязательное для заполнения;
- «Подрядчик»;
- «Гарантийный срок, мес.»;
- «Основание заключения контракта с единственным поставщиком».

В блоке «Объекты закупки» доступны следующие поля для редактирования:

- «Проверено»;
- «Номер»;
- «Наименование объекта закупки»;
- «Код по ОКПД2»;
- «Единица измерения»;
- «Цена за единицу товара, руб.»;
- «Количество»;
- «Сумма, руб.».

В блоке «График платежей» доступны следующие поля для редактирования:

- «Наименование этапа» – поле обязательное для заполнения;
- «Плановая дата окончания работ» – поле обязательное для заполнения;
- «Сумма, руб.» – поле обязательное для заполнения.

При нажатии в блоке «График платежей» на значении в поле «Наименование этапа/КБК» во всплывающем окне откроется карточка «График платежей» (Рисунок 197.1), содержащая следующие поля, доступные для редактирования: «КБК», «Плановая дата окончания работ», «Стоимость работ, руб.», «Вид расходов», и блоки «Распределение по работам», «Распределение по актам», «Распределение по авансовым платежам».

График платежей 00004090000000000244

КБК: 00004090000000000244

Плановая дата окончания работ: 01.09.2020

Стоимость работ, руб.: 971002.5

Вид расходов: Вид расходов

Распределение по работам

Наименование	Сроки	Стоимость, руб.
Наименование		Стоимость, руб.

Распределение по актам

Акт	Дата	Сумма, руб.
Акт		Сумма, руб.

Распределение по авансовым платежам

Платеж	Дата	Сумма, руб.
Платеж		Сумма, руб.

Отмена Сохранить

Рисунок 197.1 – Карточка «График платежей» во всплывающем окне блока «График платежей» в режиме редактирования.

Блок «Распределение по работам» карточки «График платежей» представлен в табличном виде и содержит следующие столбцы, доступные для редактирования:

- «Наименование»;
- «Стоимость, руб.».

Блок «Распределение по актам» карточки «График платежей» представлен в табличном виде и содержит следующие столбцы, доступные для редактирования:

- «Акт»;
- «Сумма, руб.».

Блок «Распределение по авансовым платежам» карточки «График платежей» представлен в табличном виде и содержит следующие столбцы, доступные для редактирования:

- «Платеж»;

- «Сумма, руб.».

В карточке «Добавить/редактировать акт» всплывающего окна блока «Акты» доступны следующие поля для редактирования:

- «Проверено»
- «Этап графика платежей» – поле обязательное для заполнения;
- «Номер акта» – поле обязательное для заполнения;
- «Наименование» – поле обязательное для заполнения;
- «Дата подписания акта» – поле обязательное для заполнения;
- «Сумма акта, руб.» – поле обязательное для заполнения;
- «Файл».

В карточке «Добавить/редактировать акт» всплывающего окна блока «Акты» содержатся блоки «Распределение по этапам», «Распределение по платежам», «Распределение по работам».

Блок «Распределение по этапам» карточки «Добавить/редактировать акт» представлен в табличном виде и содержит следующие столбцы, доступные для редактирования:

- «КБК»;
- «Сумма, руб.».

Блок «Распределение по платежам» карточки «Добавить/редактировать акт» представлен в табличном виде и содержит следующие столбцы, доступные для редактирования:

- «Номер»;
- «Сумма, руб.».

Блок «Распределение по работам» карточки «Добавить/редактировать акт» представлен в табличном виде и содержит следующие столбцы, доступные для редактирования:

- «Наименование»;
- «Стоимость, руб.».

В карточке «Добавить/редактировать платеж» всплывающего окна блока «Платежи» доступны следующие поля для редактирования:

- «Информация проверена»
- «Номер платежного поручения» – поле обязательное для заполнения;
- «Дата платежа» – поле обязательное для заполнения;
- «Сумма, руб.» – поле обязательное для заполнения;
- «Остаток нераспределенного аванса, руб.»;
- «Дата возврата»;
- «Сумма возврата»;
- «Вид расходов»;

- «Назначение платежа»;
- «Авансовый платеж»;
- «Файл».

В карточке «Добавить/редактировать платеж» всплывающего окна блока «Платежи» содержатся блоки «Распределение по актам», «Распределение по работам».

Блок «Распределение по актам» карточки «Добавить/редактировать платеж» представлен в табличном виде и содержит следующие столбцы, доступные для редактирования:

- «Номер»;
- «Стоимость, руб.».

Блок «Распределение по работам» карточки «Добавить/редактировать платеж» представлен в табличном виде и содержит следующие столбцы, доступные для редактирования:

- «Наименование»;
- «Стоимость, руб.».

В блоке «Неустойка» доступны следующие поля для редактирования:

- «Номер документа» – поле обязательное для заполнения;
- «Дата документа» – поле обязательное для заполнения;
- «Размер неустойки, руб.» – поле обязательное для заполнения;
- «Причина начисления» – поле обязательное для заполнения.

В блоке «Оплата неустойки» доступны следующие поля для редактирования:

- «Проверено»
- «Номер документа» – поле обязательное для заполнения;
- «Дата документа» – поле обязательное для заполнения;
- «Наименование документа»;
- «Этап»;
- «Сумма платежа, руб.» – поле обязательное для заполнения;
- «Сторона штрафа»;
- «Файл».

В блоке «Банковская гарантия» доступны следующие поля для редактирования:

- «Проверено»;
- «Реестровый номер гарантии»;
- «Дата выдачи»;
- «Дата вступления в силу»;
- «Дата окончания действия»;
- «Сумма гарантии, руб.»;

- «Наименование банка-гаранта»;
- «Примечание»;
- «Файл».

В блоке «Распределение контракта» доступны следующие поля для редактирования:

- «Наименование»;
- «Сумма распределения, руб.».


В блоке «Результат работ» доступны следующие поля для редактирования:

- «Проверено»;
- «Отчетный период»;
- «Описание».

В блоке «Документы» доступны следующие поля для редактирования:

- «Наименование файла»;
- «Файл».

Создание нового контракта

Для создания нового контракта нажмите на кнопку  **Добавить** справа от поисковой строки страницы «Контракты»

В открывшейся пустой карточке контракта в режиме создания открыт блок «Общая информация».

В блоке «Общая информация» доступны следующие поля для заполнения:

- «Реестровый номер контракта» – поле обязательное для заполнения;
- «Номер контракта» – поле обязательное для заполнения;
- «Дата заключения» – поле обязательное для заполнения;
- «Плановая дата завершения» – поле обязательное для заполнения;
- «Фактическая дата завершения»;
- «Дата учета в Казначействе»;
- «Дата подведения итогов закупки»;
- «Сумма контракта» – поле обязательное для заполнения;
- «Процент аванса»;
- «Предельная сумма аванса»;
- «Тип контракта» – поле обязательное для заполнения;
- «Предмет контракта» – поле обязательное для заполнения;
- «Статус»;

- Признак «Возможность продления срока действия договора после его окончания»;
- Признак «Договором предусмотрено прекращение обязательств сторон по договору»;
- «Способ определения поставщика»;
- «Источник финансирования» – поле обязательное для заполнения;
- «Заказчик» – поле обязательное для заполнения;
- «Подрядчик»;
- «Гарантийный срок, мес.»;
- «Основание заключения контракта с единственным поставщиком»;
- «Посмотреть в ЕИС»;
- Признак «Контракт жизненного цикла».

В блоке «Объекты закупки» доступны следующие поля для заполнения:

- «Проверено»;
- «Номер»;
- «Наименование объекта закупки»;
- «Код по ОКПД2»;
- «Единица измерения»;
- «Цена за единицу товара, руб.»;
- «Количество»;
- «Сумма, руб.».

В блоке «График платежей» доступны следующие поля для заполнения:

- «Наименование этапа» – поле обязательное для заполнения;
- «Плановая дата окончания работ» – поле обязательное для заполнения;
- «Сумма, руб.» – поле обязательное для заполнения.

При нажатии в блоке «График платежей» на значении в поле «Наименование этапа/КБК» во всплывающем окне откроется карточка «График платежей» (Рисунок 197.1), содержащая следующие поля, доступные для заполнения: «КБК», «Плановая дата окончания работ», «Стоимость работ, руб.», «Вид расходов», и блоки «Распределение по работам», «Распределение по актам», «Распределение по авансовым платежам».

Блок «Распределение по работам» карточки «График платежей» представлен в табличном виде и содержит следующие столбцы, доступные для заполнения:

- «Наименование»;
- «Стоимость, руб.».

Блок «Распределение по актам» карточки «График платежей» представлен в табличном виде и содержит следующие столбцы, доступные для заполнения:

- «Акт»;
- «Сумма, руб.».

Блок «Распределение по авансовым платежам» карточки «График платежей» представлен в табличном виде и содержит следующие столбцы, доступные для заполнения:

- «Платеж»;
- «Сумма, руб.».

В карточке «Добавить/редактировать акт» всплывающего окна блока «Акты» доступны следующие поля для заполнения:

- «Проверено»
- «Этап графика платежей» – поле обязательное для заполнения;
- «Номер акта» – поле обязательное для заполнения;
- «Наименование» – поле обязательное для заполнения;
- «Дата подписания акта» – поле обязательное для заполнения;
- «Сумма акта, руб.» – поле обязательное для заполнения;
- «Файл».

В карточке «Добавить/редактировать акт» всплывающего окна блока «Акты» содержатся блоки «Распределение по этапам», «Распределение по платежам», «Распределение по работам».

Блок «Распределение по этапам» карточки «Добавить/редактировать акт» представлен в табличном виде и содержит следующие столбцы, доступные для заполнения:

- «КБК»;
- «Сумма, руб.».

Блок «Распределение по платежам» карточки «Добавить/редактировать акт» представлен в табличном виде и содержит следующие столбцы, доступные для заполнения:

- «Номер»;
- «Сумма, руб.».

Блок «Распределение по работам» карточки «Добавить/редактировать акт» представлен в табличном виде и содержит следующие столбцы, доступные для заполнения:

- «Наименование»;
- «Стоимость, руб.».

В карточке «Добавить/редактировать платеж» всплывающего окна блока «Платежи» доступны следующие поля для заполнения:

- «Информация проверена»
- «Номер платежного поручения» – поле обязательное для заполнения;
- «Дата платежа» – поле обязательное для заполнения;

- «Сумма, руб.» – поле обязательное для заполнения;
- «Остаток нераспределенного аванса, руб.»;
- «Дата возврата»;
- «Сумма возврата»;
- «Вид расходов»;
- «Назначение платежа»;
- «Авансовый платеж»;
- «Файл».

В карточке «Добавить/редактировать платеж» всплывающего окна блока «Платежи» содержатся блоки «Распределение по актам», «Распределение по работам».

Блок «Распределение по актам» карточки «Добавить/редактировать платеж» представлен в табличном виде и содержит следующие столбцы, доступные для заполнения:

- «Номер»;
- «Стоимость, руб.».

Блок «Распределение по работам» карточки «Добавить/редактировать платеж» представлен в табличном виде и содержит следующие столбцы, доступные для заполнения:

- «Наименование»;
- «Стоимость, руб.».

В блоке «Банковская гарантия» доступны следующие поля для заполнения:

- «Проверено»;
- «Реестровый номер гарантии»;
- «Дата выдачи»;
- «Дата вступления в силу»;
- «Дата окончания действия»;
- «Сумма гарантии, руб.»;
- «Наименование банка-гаранта»;
- «Примечание»;
- «Файл».

В блоке «Результат работ» доступны следующие поля для заполнения:

- «Проверено»;
- «Отчетный период»;
- «Описание».

В блоке «Документы» доступны следующие поля для заполнения:

- «Наименование файла»;

– «Файл».

ПЕРЕЧЕНЬ СОКРАЩЕНИЙ И УСЛОВНЫХ НАИМЕНОВАНИЙ

Термин, сокращение	Определение
223-ФЗ	Федеральный закон от 18.07.2011 N 223-ФЗ (ред. От 02.08.2019) «О закупках товаров, работ, услуг отдельными видами юридических лиц»
44-ФЗ	Федеральный закон от 05.04.2013 N 44-ФЗ (ред. От 27.12.2019) «О контрактной системе в сфере закупок товаров, работ, услуг для обеспечения государственных и муниципальных нужд» (с изм. И доп., вступ. В силу с 08.01.2020)
АРМ	Автоматизированное рабочее место
БКАД	Национальный проект «Безопасные и качественные автомобильные дороги»
ГОСТ	Государственный общероссийский стандарт
ЕИС	Единая информационная система в сфере закупок
ЕСИА	Единая система идентификации и аутентификации
ИНН	Идентификационный номер налогоплательщика
КБК	Коды бюджетной классификации
Компонент СКДФ	Система обеспечения ведения цифровой базы дорожных объектов, программ и результатов дорожных работ
КПП	Код причины постановки на учет в налоговом органе
ОГРН	Основной государственный регистрационный номер записи о создании юридического лица
ОКАТО	Общероссийский классификатор объектов административно-территориального деления
ОКОГУ	Общероссийский классификатор органов государственной власти и управления
ОКОПФ	Общероссийский классификатор организационно-правовых форм
ОКПО	Общероссийский классификатор предприятий и организаций
ОКТМО	Общероссийский классификатор территорий муниципальных образований
ОС	Операционная система
ПК	Персональный компьютер
ПО	Программное обеспечение

СКДФ	Общедоступная информационная система контроля за формированием и использованием средств дорожных фондов
СУПД	Система управления проектной деятельностью
ТЗ	Техническое задание
ТСОДД	Технические средства организации дорожного движения
ФИО	Фамилия, Имя, Отчество
ЦОД	Центр обработки данных

ПРИЛОЖЕНИЕ 1. ОПИСАНИЕ ПОЛЕЙ КАРТОЧКИ РЕДАКЦИИ ПРОЕКТА

Название поля	Описание поля	Кто вводит значение	Формат	Пример заполнения	Возможные значения
Блок «Общая информация»					
Наименование проекта	Содержит наименование проекта	Оператор проектной деятельности	Строка	Федеральный проект «Автомобильные дороги Ростовской области»	
Краткое наименование	Содержит краткое название проекта	Оператор проектной деятельности	Строка	ФП «АДРО».	
Тип проекта	Содержит информацию по типу проекта	Оператор проектной деятельности	Ссылка на справочник	Проект	- Мероприятие; - Программа; - Проект.
Уровень	Содержит наименование уровня проекта	Оператор проектной деятельности	Ссылка на справочник	Федеральный	- Муниципальный; - Национальный; - Стратегический; - Приоритетный; - Государственная; - Ведомственный; - Основное; - Ведомственная целевая; - Федеральная адресная инвестиционная; - Региональный; - Федеральный.
Родительский проект	Содержит наименование вышестоящего проекта	Оператор проектной деятельности	Строка	Федеральный проект «Автомобильные дороги России»	
Статус	Содержит информацию о статусе проекта	Оператор проектной деятельности	Ссылка на справочник	Утверждено	- На согласовании; - Проект изменений; - Согласовано; - Утверждено.
Срок реализации	Содержит дату реализации проекта	Оператор проектной деятельности	Дата	01.01.2020 – 31.10.2025	


Название поля	Описание поля	Кто вводит значение	Формат	Пример заполнения	Возможные значения
Куратор	Содержит ФИО сотрудника	Оператор проектной деятельности	Строка	Иванов Иван Иванович	
Руководитель	Содержит ФИО сотрудника	Оператор проектной деятельности	Строка	Петров Петр Петрович	
Администратор	Содержит ФИО сотрудника	Оператор проектной деятельности	Строка	Сидоров Семен Семенович	
Блок «Структура проекта»					
Наименование проекта	Содержит наименование проекта	Автоматический	Строка	Федеральный проект «Безопасные и качественные дороги»	
Срок реализации	Содержит информацию о датах начала и окончания проекта	Автоматический	Дата	01.01.2020 – 31.10.2025	
Руководитель проекта	Содержит ФИО сотрудника и должность	Автоматический	Строка	Петров Петр Петрович	
Блок «Задачи и результаты»					
Наименование	Содержит наименование задачи/результата/подрезультата	Оператор проектной деятельности	Строка	Формирование программ дорожной деятельности (региональных проектов) в рамках Федерального проекта «Дорожная сеть» федеральными органами исполнительной власти	
Срок реализации. Начало	Содержит дату запуска проекта в работу	Оператор проектной деятельности	Дата	01.02.2019	
Срок реализации. Окончание	Содержит дату окончания реализации проекта	Оператор проектной деятельности	Дата	30.09.2021	
Ответственный исполнитель	Содержит наименование организации или ФИО сотрудника	Оператор проектной деятельности	Строка	Министерство транспорта Иркутской области Началов Николай Николаевич	

Название поля	Описание поля	Кто вводит значение	Формат	Пример заполнения	Возможные значения
Характеристика результата	Содержит информацию о результате задачи	Оператор проектной деятельности	Строка	Актуализирована информация о состоянии дорог	
Уровень контроля	Содержит информацию об уровне контроля проекта	Оператор проектной деятельности	Строка	РРП	
Статус	Содержит информацию о статусе задачи в виде пиктограммы	Оператор проектной деятельности	Ссылка на справочник	Выполнено	- Будущего периода; - Выполнено; - Не выполнено; - С риском неисполнения в срок.
Поручения	Содержит информацию о поручениях, созданных в рамках исполнения результата/ подрезультата	Оператор проектной деятельности		Все поручения	
Блок «Показатели»					
№ п/п	Порядковый номер показателя	Автоматический	Число	1.	
Наименование показателя. Тип.	Содержит название типа показателя проекта.	Оператор проектной деятельности	Ссылка на справочник	Базовый	- Аналитический; - Базовый; - Второго уровня; - Дополнительный; - Основной; - Справочный.
Наименование показателя. Наименование.	Содержит название показателя проекта.	Оператор проектной деятельности	Строка	Протяженность автомобильных дорог регионального и муниципального уровня	
Единица измерения	Содержит наименование единицы измерения показателя	Оператор проектной деятельности	Ссылка на справочник	%	Значения из справочника «Единицы измерения» (Приложение 5)

Название поля	Описание поля	Кто вводит значение	Формат	Пример заполнения	Возможные значения
Уровень контроля	Содержит наименование уровня контроля	Оператор проектной деятельности	Ссылка на справочник	Совет	- Минтранс РФ; - Правительственная комиссия; - Президиум Совета; - Проектный комитет; - Совет.
Базовое значение. Значение	Содержит значение базового показателя	Оператор проектной деятельности	Число	22,56	
Базовое значение. Дата	Содержит дату расчета базового показателя	Оператор проектной деятельности	Дата	31.07.2019	
Значение показателя за год	Содержит цифровое значение показателя за год	Оператор проектной деятельности	Число	52,40	
Блок «Риски»					
Номер пункта	Содержит номер пункта по порядку	Автоматический	Число	2.	
Раздел	Содержит наименование раздела риска	Оператор проектной деятельности	Ссылка на справочник	Основные положения	- Основные положения - Цель и показатели - Задачи и результаты реализации - Финансовое обеспечение - Участники проекта - Дополнительная информация
Наименование риска	Содержит наименование риска исполнения проекта	Оператор проектной деятельности	Строка	Увеличение стоимости строительных материалов	
Статус	Содержит наименование статуса риска	Оператор проектной деятельности	Ссылка на справочник	Не наступил	- Наступил; - Не наступил; - Устранен.
Ожидаемые последствия	Содержит информацию о последствиях наступления риска	Оператор проектной деятельности	Строка	Невозможность выполнения работ по стоимости согласно сметным расчетам	

Название поля	Описание поля	Кто вводит значение	Формат	Пример заполнения	Возможные значения
Вероятность наступления	Содержит информацию о вероятности наступления риска	Оператор проектной деятельности	Ссылка на справочник	Средняя	- Низкая; - Средняя; - Высокая.
Уровень влияния	Содержит информацию об уровне влияния риска проекта	Оператор проектной деятельности	Ссылка на справочник	Средний	- Низкий; - Средний; - Высокий.
Мероприятия по предупреждению риска	Содержит мероприятия по предупреждению риска	Оператор проектной деятельности	Ссылка на справочник	Оптимизация проектных решений	Значения из справочника «Мероприятия по предупреждению риска» (Приложение 6)
Ответственный за управление риском	Содержит ФИО сотрудника	Оператор проектной деятельности	Строка	Николаев Николай Николаевич	
Блок «Бюджет проекта»					
Задачи и результаты проекта	Содержит информацию по задачам/результатам проекта	Автоматический	Текстовая строка	Формирование программ дорожной деятельности (региональных проектов) в рамках Федерального проекта «Дорожная сеть» федеральными органами исполнительной власти РФ	
Источники финансирования	Содержит наименование источника финансирования задачи/результата	Оператор проектной деятельности	Ссылка на справочник	Бюджет субъекта РФ	Значение из справочника «Источник финансирования» (Приложение 4)
Объем финансового обеспечения по годам реализации, млн. рублей	Содержит информацию об объемах финансирования задачи/результата в разрезе лет по источникам финансирования	Оператор проектной деятельности	Число	22 000	
Всего	Содержит информация об	Автоматический	Число	7 700 000	









Название поля	Описание поля	Кто вводит значение	Формат	Пример заполнения	Возможные значения
	объемах финансирования задачи/результата по источнику финансирования				
Блок «Участники проекта»					
Плашка проекта	Содержит наименование проекта и его уровень	Автоматический	Тестовая строка	Региональный проект ДС Иркутской области на 2019-2024 годы Уровень Региональный	
Плашка участника проекта	Содержит ФИО участника	Оператор проектной деятельности	Строка	Иванов Иван Иванович	
Плашка участника проекта	Содержит роль участника в проекте	Оператор проектной деятельности	Ссылка на справочник	Участник проекта	Значения из справочника «Роль в проекте» (Приложение 8)
Блок «Файлы»					
Дата время	Содержит информацию о дате и времени прикрепления файла	Автоматический	Дата Строка	21.07.2020 10:00	
Наименование	Содержит наименование файла	Автоматический/Оператор проектной деятельности	Строка	Приказ.docx	Могут быть приложены файлы следующих форматов: DOCX, DOC, XLSX, XLS, CSV, PPTX, PPT, PPSX, PPS, RTF, JPEG, JPG, SVG, PNG, GIF
Файл	Содержит графический элемент	Автоматический			 Загрузить файл - Загрузить файл;  - Скачать файл.
Блок «Поручения»					
Наименование	Содержит наименование поручения	Автоматический	Строка	Организация доступа к СКФД администраций муниципальных образований субъектов Российской Федерации	

Название поля	Описание поля	Кто вводит значение	Формат	Пример заполнения	Возможные значения
Номер задачи	Содержит номер задачи/поручения	Автоматически	Строка	ОрДС – 11	
Статус задачи	Содержит информацию о статусе задачи/поручения в виде пиктограммы	Автоматически			 - Выполнена;  - На проверке;  - Необходимо выполнить;  - В работе;  - Прервана.
Начало выполнения	Содержит дату и время начала выполнения задачи/поручения	Автоматически	Дата Строка	05.06.2020 14:40	
Планируемая дата выполнения	Содержит планируемую дату и время выполнения задачи/поручения	Автоматически	Дата Строка	25.09.2020 19:00	
Фактическая дата выполнения	Содержит фактическую дату выполнения задачи/поручения	Автоматически	Дата Строка	25.09.2020 19:00	
Исполнитель	Содержит ФИО сотрудника	Автоматически	Строка	Иванов Иван Иванович	
Контролер	Содержит ФИО сотрудника	Автоматически	Строка	Сергеев Сергей Сергеевич.	
Что сделано	Содержит информацию о проделанной по задаче/поручению работе	Автоматически	Строка	Пользователь успешно добавлен в систему СКФД	
Блок «Мероприятия программы/проекта»					
Наименование	Содержит наименование мероприятия	Оператор проектной деятельности	Строка	Реализация программ дорожной деятельности	

Название поля	Описание поля	Кто вводит значение	Формат	Пример заполнения	Возможные значения
Уровень	Содержит наименование уровня реализации мероприятия	Оператор проектной деятельности	Ссылка на справочник	Региональный	- Муниципальный; - Региональный; - Федеральный.
Регион	Содержит наименование региона	Оператор проектной деятельности	Строка	Алтайский край	
Агломерация	Содержит наименование агломерации	Оператор проектной деятельности	Строка	Бийская агломерация	
Вид работ	Содержит информация о виде работ в виде пиктограммы	Оператор проектной деятельности			Значение из справочника «Значения пиктограмм, обозначающих виды работ» (Приложение 7)
Срок проведения	Содержит информация о сроках реализации мероприятия	Оператор проектной деятельности	Ссылка на справочник	2018, 2019, 2020	
Источник финансирования	Содержит информацию по источнику финансирования мероприятия	Оператор проектной деятельности	Ссылка на справочник	Федеральный бюджет	- Федеральный бюджет; - Бюджеты субъектов; - Внебюджетные источники; - Только федеральный бюджет; - Только бюджеты субъектов; - Только внебюджетные источники; - Межбюджетные трансферты
Стоимость, тыс. рублей	Содержит информацию о стоимости мероприятия по источникам финансирования в разрезе лет	Оператор проектной деятельности	Число	70 500 155	
Стоимость, тыс. рублей Всего	Содержит итоговую сумму финансирования	Автоматическ и	Число	1 155 246 000	

Название поля	Описание поля	Кто вводит значение	Формат	Пример заполнения	Возможные значения
	мероприятия по источнику финансирования				
Блок «Согласование»					
Тип согласования	Содержит наименование типа процесса согласования	Автор	Ссылка на справочник	Параллельный	- Параллельный; - Последовательный; - Параллельно-последовательный.
Прервать при первом отклонении	Определяет режим прерывания согласования карточки редакции проекта	Автор	Булево	<input type="checkbox"/> «Не прерывать при первом отклонении»	<input type="checkbox"/> - Не прерывать при первом отклонении; <input checked="" type="checkbox"/> - Прервать при первом отклонении
Участник	Содержит ФИО сотрудника	Оператор проектной деятельности	Строка	Сидоров Семен Семенович	
Статус согласования	Содержит информацию о статусе согласования	Автоматически	Ссылка на справочник	Новый	- Новый; - Согласован; - Отклонен; - На согласовании; - Прервано.
Срок согласования	Содержит дату и время согласования карточки редакции проекта	Оператор проектной деятельности	Дата Строка	27.08.2020 12:00	
Фактическая дата согласования	Содержит фактическую дату согласования карточки редакции документа	Автоматически	Дата Строка	26.08.2020 11:00	

ПРИЛОЖЕНИЕ 2. ОПИСАНИЕ ПОЛЕЙ КАРТОЧКИ ЗАДАЧИ ПРОЕКТА

Название поля	Описание поля	Кто вводит значение	Формат	Пример заполнения	Возможные значения
Блок «Общая информация»					
Наименование задачи	Наименование задачи	Автоматически	Строка	Формирование программ дорожной деятельности (региональных проектов) в рамках проекта «Дорожная сеть» федеральными органами исполнительной власти РФ	
Блок «Комментарии»					
Дата, время	Дата и время добавления комментария	Автоматически	Дата Строка	19.07.2020 13:01	
Автор	Содержит ФИО пользователя, добавившего комментарий	Автоматически	Строка	Тестов Т.Т.	
Комментарий	Содержит текстовую информацию комментария	Оператор проектной деятельности	Строка	Документ для тестирования	
Файл	Содержит графический элемент	Оператор проектной деятельности	Пиктограмма		 Загрузить файл - Загрузить файл;  - Скачать файл.
Блок «Поручения»					
Наименование	Наименование поручения	Автоматически	Строка	Внести предложения в региональный проект по промежуточным отчетам исполнения задачи проекта	
Номер задачи	Содержит номер задачи проекта	Автоматически	Строка	РП-К №1	
Статус задачи	Содержит информацию о статусе задачи	Автоматически			 - Выполнена;  - На проверке;  - Необходимо выполнить;  - В работе;

Название поля	Описание поля	Кто вводит значение	Формат	Пример заполнения	Возможные значения
					■ - Прервана.
Начало выполнения	Содержит дату и время начала исполнения задачи проекта	Автоматически	Дата Строка	30.06.2020 11:55	
Планируемая дата выполнения	Содержит планируемую дату исполнения задачи	Автоматически	Дата Строка	21.10.2020 10:00	
Фактическая дата выполнения	Содержит планируемую дату исполнения задачи	Автоматически	Дата Строка	21.10.2020 10:00	
Исполнитель	Содержит ФИО сотрудника	Автоматически	Строка	Иванов Иван Иванович	
Контролер	Содержит ФИО сотрудника	Автоматически	Строка	Иванов Иван Иванович	
Что сделано	Содержит информацию о проделанной работе по исполнению задачи проекта	Автоматически	Строка	Изучен отчет, предложения внесены	

ПРИЛОЖЕНИЕ 3. ОПИСАНИЕ ПОЛЕЙ КАРТОЧКИ РЕЗУЛЬТАТА ИЛИ ПОДРЕЗУЛЬТАТА ПРОЕКТА

Название поля	Описание поля	Кто вводит значение	Формат	Пример заполнения	Возможные значения
Блок «Общая информация»					
Наименование результата или подрезультата	Наименование результата или подрезультата	Автоматически	Строка	Предложения по корректировке регионального проекта модернизации дорог Иркутской области	
Срок реализации	Содержит дату исполнения результата/подрезультата проекта	Автоматически	Дата	02.10.2019 – 10.12.2019	
Характеристика результата	Содержит информацию о результате исполнения задачи проекта	Автоматически	Строка	Предложения внесены и рассмотрены	
Уровень контроля	Содержит информацию об уровне контроля за исполнением задачи проекта	Автоматически	Строка	РПП	
Ответственный исполнитель	Содержит ФИО сотрудника	Автоматически	Строка	Иванов Иван Иванович	
Блок «Комментарии»					
Дата, время	Дата и время добавления комментария	Автоматически	Дата Строка	19.07.2020 13:01	
Автор	Содержит ФИО пользователя, добавившего комментарий	Автоматически	Строка	Тестов Тимофей Тимофеевич	
Комментарий	Содержит текстовую информацию комментария	Оператор проектной деятельности	Строка	Документ для тестирования	
Файл	Содержит графический элемент	Оператор проектной деятельности		↓	 Загрузить файл - Загрузить файл;  - Скачать файл.
Блок «Поручения»					
Наименование	Содержит наименование поручения	Автоматически	Строка	Внести предложения в региональный проект по промежуточным отчетам исполнения задачи проекта	
Номер задачи	Содержит номер задачи проекта	Автоматически	Строка	РП-К №1	

Название поля	Описание поля	Кто вводит значение	Формат	Пример заполнения	Возможные значения
Статус задачи	Содержит информацию о статусе задачи	Автоматически			 - Выполнена;  - На проверке;  - Необходимо выполнить;  - В работе;  - Прервана.
Начало выполнения	Содержит дату и время начала исполнения задачи проекта	Автоматически	Дата Строка	30.06.2020 11:55	
Планируемая дата выполнения	Содержит планируемую дату исполнения задачи проекта	Автоматически	Дата Строка	21.10.2020 10:00	
Фактическая дата выполнения	Содержит фактическую дату исполнения задачи проекта	Автоматически	Дата Строка	21.10.2020 10:00	
Исполнитель	Содержит ФИО сотрудника	Автоматически	Строка	Иванов Иван Иванович	
Контролер	Содержит ФИО сотрудника	Автоматически	Строка	Петров Петр Петрович	
Что сделано	Содержит информацию о проделанной работе по исполнению задачи проекта	Автоматически	Строка	Изучен отчет, предложения внесены	

ПРИЛОЖЕНИЕ 4. ЗНАЧЕНИЯ СПРАВОЧНИКА «ИСТОЧНИК ФИНАНСИРОВАНИЯ»

1. Федеральный бюджет
2. Бюджет субъекта
3. Внебюджетные источники
4. Местный бюджет
5. Бюджеты государственных внебюджетных фондо
6. Бюджетные инвестиции
7. Межбюджетные трансферты
8. Дотации
9. Субсидии
10. Субвенции
11. Иные межбюджетные трансферты
12. Межбюджетные трансферты бюджетам государственным внебюджетным фондам
13. Консолидированные бюджеты субъектов Российской Федерации
14. Межбюджетные трансферты из бюджетов субъектов
15. Бюджет муниципального района (районный бюджет)
16. Бюджеты городских и сельских поселений
17. Бюджет городского округа с внутригородским делением
18. Бюджеты городских округов
19. Средства фонда национального благосостояния














ПРИЛОЖЕНИЕ 5. ЗНАЧЕНИЯ СПРАВОЧНИКА «ЕДИНИЦА ИЗМЕРЕНИЯ»

1. Километр
2. Метр
3. Процент
4. Квадратный метр
5. Штука
6. Рубль
7. Миллион рублей
8. Погонный метр
9. Кубический метр
10. Человек
11. Комплект
12. Тонна
13. Единица
14. Гектар
15. Работа
16. Тысяча квадратных метров
17. Услуга
18. Тонн в год
19. Тонн в сутки
20. Тонн в час
21. Человеко-час
22. Вагоно (машино)-час
23. Сантиметр
24. Килограмм
25. Литр
26. Сутки
27. Миллион тонн
28. Километр в сутки
29. Пар грузовых поездов в сутки
30. Тысяч километров
31. Миллиард долларов США
32. Тысяч двадцатифутовых эквивалентов
33. Тысяч пассажиро-км на 1 человека в год
34. Миллион пассажиров в год
35. Полетов на 1 человека в год
36. Погонных метров в год
37. Литров в год
38. Квадратных метров в год
39. Километров в год
40. Комплектов в год
41. Штук в год
42. Час
43. Киловатт
44. Километров в час
45. Килоньютон
46. Килоньютон-метр
47. Кубических метров в час
48. Лошадиная сила
49. Метров в минуту
50. Миллиметр
51. Оборотов в минуту
52. Кубических метров в год
53. Квадратных метров в час
54. Тысяча рублей
55. Тысяча тонн
56. Тысяча кубических метров
57. Тысяча человек

ПРИЛОЖЕНИЕ 6. ЗНАЧЕНИЯ СПРАВОЧНИКА «МЕРОПРИЯТИЯ ПО ПРЕДУПРЕЖДЕНИЮ РИСКА»

1. Временное перключение на реализацию проектов со 100% финансированием из бюджета
2. Заключение долгосрочных контрактов с поставщиками и подрядчиками, фиксирующих стоимость работ и материалов; импортозамещение
3. Закупка битума и необходимых материалов в начале года (в зимний период) в объеме, необходимом для производства работ на весь строительный сезон
4. Использование системы проектного управления
5. Контроль за соблюдением поставщиками и подрядчиками антимонопольного законодательства
6. Оптимизация количества выполняемых работ
7. Оптимизация проектных решений
8. Поощрение и развитие негативного отношения к нарушителям ПДД
9. Предоставление инвесторам государственных гарантий и кредитов государственных институтов развития
10. Приведение в нормативное состояние участков дорог за счет выполнения работ по содержанию. Восстановление покрытия сплошным ямочным ремонтом
11. Привлечение внебюджетного финансирования (с последующим возвратом за счет эксплуатации полученных результатов на платной основе)
12. Привлечение инвестиций в городскую агломерацию, увеличение внебюджетных источников финансирования в т.ч. на основании муниципально-частного партнерства
13. Привлечение инвестиций в реализацию проектов, использование механизмов государственно-частного партнерства
14. Применение менее затратных технологий
15. Применение механизма сценарного планирования реализации подпроектов
16. Работа с федеральными органами исполнительной власти, администрациями субъектов Российской Федерации иными участниками приоритетного в части формирования детальных планов разработки и принятия нормативных правовых актов и иных документов, требующихся для реализации приоритетного проекта предусматривающих распределение функционала при разработке соответствующих документов с целью оптимизации сроков разработки
17. Размещение облигационных займов
18. Совершенствование технологического контроля
19. Ужесточение системы штрафов для подрядчиков и концессионеров за нарушение требований к технологиям строительства автомобильных дорог
20. Формирование резервов на компенсацию непредвиденных расходов
21. Формирование требований к подрядчикам по уровню квалификации персонала
22. Четкое распределение ролей участников реализации программы.

ПРИЛОЖЕНИЕ 7. ЗНАЧЕНИЯ ПИКТОГРАММ, ОБОЗНАЧАЮЩИХ ВИД РАБОТ

Вид пиктограммы	Значение параметров
	Ремонт покрытия проезжей части
	Содержание
	Реконструкция
	Капитальный ремонт
	Установка камер автоматической фото-видеофиксации нарушений ПДД
	Устройство светофорных объектов
	Строительство
	Иные виды работ
	Нанесение разметки
	Обработка защитной пропиткой
	Очистка водооткосных полос
	Ремонт тротуаров
	Укладка слоев износа
	Установка водооткосных лотков
	Установка дорожных знаков
	Установка направляющих устройств
	Установка тросового/барьерного ограждения
	Устройство освещения
	Шероховатая поверхностная обработка
	Ремонт ИССО
	Реконструкция ИССО
	Капитальный ремонт ИССО
	Строительство ИССО




ПРИЛОЖЕНИЕ 8. ЗНАЧЕНИЯ СПРАВОЧНИКА «РОЛЬ В ПРОЕКТЕ»

1. Куратор проекта
2. Руководитель проекта
3. Администратор проекта
4. Заместитель администратора проекта
5. Старшее должностное лицо
6. Член проектного комитета
7. Руководитель федеральной команды
8. Участник федеральной команды
9. Руководитель региональной команды
10. Администратор федеральной команды
11. Функциональный заказчик
12. Разработчик паспорта проекта
13. Администратор региональной команды
14. Заместитель администратора региональной команды
15. Участник региональной команды
16. Руководитель экспертной группы
17. Руководитель рабочей группы
18. Участник экспертной группы
19. Участник рабочей группы
20. Заместитель руководителя региональной команды
21. Участник федерального проекта
22. Ответственный за общее организационное мероприятие
23. Ответственный за достижение результата федерального проекта
24. Участник проекта

ПРИЛОЖЕНИЕ 9. ОПИСАНИЕ ПОЛЕЙ КАРТОЧКИ МЕРОПРИЯТИЯ

Название поля	Описание поля	Кто вводит значение	Ед. изм.	Формат	Пример заполнения	Возможные значения
Блок «Общая информация»						
Избранное	Отметка о добавлении указанного мероприятия в «Избранное» и удаление его оттуда	Оператор дорожной деятельности	-	-		 - добавлено в «Избранное»  - не добавлено в «Избранное»
Проверено	Показывает информацию о проверке мероприятия оператором дорожной деятельности	Оператор дорожной деятельности	-	Булево		 – информация не проверена  – информация проверена
Уровень	Уровень мероприятия	Оператор дорожной деятельности/ Оператор проектной деятельности/ Автоматически	-	Ссылка на справочник	Региональный	<ul style="list-style-type: none"> • Федеральный, • Региональный, • Муниципальный
Регион	Субъект РФ, в котором запланировано проведение указанного мероприятия	Оператор дорожной деятельности/ Оператор проектной деятельности/ Автоматически	-	Строка	Чувашская Республика	
Агломерация	Агломерация, в которой запланировано проведение указанного мероприятия	Оператор дорожной деятельности/ Оператор проектной деятельности/ Автоматически	-	Строка	Чебоксарская агломерация	
Проект	Проект, в рамках которого предусмотрено выполнение указанного мероприятия	Автоматически	-	Строка	Региональный проект Чувашской республики на 2019-2024 годы	
Вид работ	Вид работ, предусмотренных в рамках указанного мероприятия. Из перечня видов дорожных работ согласно Приказу Минтранса России от	Автоматически	-	Ссылка на справочник	ремонт покрытия проезжей части	Значения из справочника «Виды работ» (Приложение 7)

	16.11.2012 № 402 «Об утверждении Классификации работ по капитальному ремонту, ремонту и содержанию автомобильных дорог». Является множественным – в случае, если в рамках дорожных работ мероприятия выполняются несколько видов работ, будет содержать несколько значений					
Вид направления финансирования	Вид направления финансирования мероприятия.	Оператор дорожной деятельности/ Оператор проектной деятельности	-	Ссылка на справочник	ГКВ	- ГКВ; - НИОКР; - Прочие
Заказчик	Организация - заказчик работ, предусмотренных в рамках указанного мероприятия	Оператор дорожной деятельности	-	Строка	Министерство транспорта и дорожного хозяйства Чувашской республики	
Срок реализации	Срок реализации выполнения работ в рамках указанного мероприятия. Является множественным - в случае, если дорожные работы в рамках мероприятия выполняются в течение нескольких лет, будет содержать несколько значений	Автоматически	-	Ссылка на справочник	2017	2006 год – 2025 год
Предусмотрено, тыс. руб.	Стоимость работ, предусмотренных на выполнение мероприятия в рамках проекта	Автоматически	тыс. руб.	Число	15607,006	
Статус	Текущий статус дорожных работ, проводимых в рамках мероприятия.	Автоматически	-	Ссылка на справочник	Завершено	<ul style="list-style-type: none"> • Выполняется • Завершено • Нарушение сроков

	Из перечня статусов работ, проводимых в области дорожного хозяйства.					• Планируется
Блок «Связанные объекты»						
Наименование	Наименование мероприятия, связанного с текущим мероприятием	Автоматически	-	Строка	Ремонт покрытия проезжей части Автодорога Чебоксары – Синьялы – Ильбеши – Ягудары (0+400 – 0+677)	
Статус	Статус работ в указанном связанном мероприятии. Из перечня статусов работ, проводимых в области дорожного хозяйства.	Автоматически	-	Ссылка на справочник	Выполняется	<ul style="list-style-type: none"> • Выполняется • Завершено • Нарушение сроков • Планируется
Сроки реализации, год	Сроки реализации работ на указанном связанном мероприятии	Автоматически	-	Ссылка на справочник	2024	2006 год – 2025 год
Предусмотрено, тыс. рублей	Предусмотренная проектом стоимость работ в указанном связанном мероприятии	Автоматически	тыс. руб.	Число	17107,006	
Законтрактовано, тыс. рублей	Законтрактованная стоимость работ в указанном связанном мероприятии	Автоматически	тыс. руб.	Число	15607,006	
Выполнено, тыс. рублей	Стоимость выполненных работ в указанном связанном мероприятии	Автоматически	тыс. руб.	Число	15607,006	
Оплачено, тыс. рублей	Оплаченная стоимость работ в указанном связанном мероприятии	Автоматически	тыс. руб.	Число	15607,006	
На карте	Используется для отображения признака нанесения участков проведения работ в рамках	Автоматически	-	-		<ul style="list-style-type: none">  - геометрия отсутствует  - показать на карте

	дорожных работ мероприятия на карту, перехода на страницу СКДФ «Карта» и просмотра участков проведения работ.					
Блок «Проект / Программа»						
Проект	Наименование проекта, в рамках которого предусмотрено выполнение указанного мероприятия	Автоматически	-	Строка	Региональный проект Чувашская Республика 03.12.2018	
Статус	Статус редакции проекта, который отображает состояние редакции	Автоматически	-	Ссылка на справочник	Утверждено	<ul style="list-style-type: none"> • Проект изменений • Утверждено • Согласовано • На согласовании
Редакция	Наименование редакции проекта, в рамках которой предусмотрено выполнение указанного мероприятия	Автоматически	-	Строка	Региональный проект Чувашская Республика 03.12.2018 №888 от 03.12.2018	
Финансирование, Год	Год финансирования мероприятия согласно паспорту проекта (программы)	Автоматически	-	Ссылка на справочник	2017	2006 год – 2025 год
Финансирование, Источник финансирования	Источник финансирования мероприятия согласно паспорту проекта (программы)	Оператор проектной деятельности	-	Ссылка на справочник	Федеральный бюджет Бюджет субъекта РФ Местный бюджет	<ul style="list-style-type: none"> • Бюджет городского округа с внутригородским делением • Бюджет муниципального района (районный бюджет) • Бюджет субъекта РФ • Бюджетные инвестиции • Бюджеты городских и сельских поселений • Бюджеты городских округов • Бюджеты государственных внебюджетных фондов • Внебюджетные источники • Дотации






						<ul style="list-style-type: none"> • Иные межбюджетные трансферты • Консолидированные бюджеты субъектов Российской Федерации • Межбюджетные трансферты • Межбюджетные трансферты бюджетам государственным внебюджетным фондам • Межбюджетные трансферты из бюджетов субъектов • Местный бюджет • Средства фонда национального благосостояния • Субвенции • Субсидии • Федеральный бюджет
Финансирование, Значение, тыс. руб.	Значение стоимости мероприятия согласно паспорту проекта (программы), детализированное по источникам финансирования	Оператор проектной деятельности	тыс. руб.	Число	7803,505	
Мощность, Год	Год, на который указывается данная мощность по дорожным работам в рамках указанного мероприятия, содержащегося в указанном проекте (программе)	Автоматически	-	Ссылка на справочник	2017	2006 год – 2025 год
Мощность, Значение	Значение мощности по дорожным работам в рамках указанного мероприятия, содержащегося в указанном проекте (программе)	Оператор проектной деятельности	-	Число	3,114	
Мощность, Ед. изм.	Единица измерения мощности по дорожным работам в рамках указанного мероприятия, содержащегося	Оператор проектной деятельности	-	Ссылка на справочник	км	Значения из справочника «Единицы измерения» (Приложение 5)

	в указанном проекте (программе)					
Блок «Работы», «Общая информация»						
Вид работ	Вид указанной работы, предусмотренной в рамках указанного мероприятия. Из перечня видов дорожных работ согласно Приказу Минтранса России от 16.11.2012 № 402 "Об утверждении Классификации работ по капитальному ремонту, ремонту и содержанию автомобильных дорог". Является множественным - в случае, если в рамках дорожных работ мероприятия выполняются несколько видов работ, будет содержать несколько значений	Оператор проектной деятельности	-	Ссылка на справочник	ремонт покрытия проезжей части	Значения из справочника «Виды работ» (Приложение 7)
Срок проведения	Срок проведения выполнения указанной дорожной работы, предусмотренной в рамках указанного мероприятия. Является множественным - в случае, если дорожная работа выполняется в течение нескольких лет, будет содержать несколько значений	Оператор проектной деятельности	-	Ссылка на справочник	2017	2006 год – 2025 год
Дата завершения работ	Фактическая дата завершения указанной работы, предусмотренной в рамках указанного мероприятия	Оператор дорожной деятельности	-	Дата	01.10.2017	-
Законтрактовано, %	Процент законтрактованной стоимости указанной работы, предусмотренной в рамках указанного мероприятия	Автоматически	%	Число	100	

Номер извещения об осуществлении закупки	Номер извещения об осуществлении закупки	Автоматически	-	Строка	010150000031 9000468	
Номер позиции плана-графика закупки	Номер позиции плана-графика закупки	Автоматически	-	Строка	201901373000 1100030001	
Номер позиции плана закупки	Номер позиции плана закупки	Автоматически	-	Строка	201801371000 012001	
Гарантийный срок, мес.	Гарантийный срок указанной работы, предусмотренной в рамках указанного мероприятия	Оператор дорожной деятельности	мес.	Число	60	
Готовность, %	Процент готовности выполнения указанной работы, предусмотренной в рамках указанного мероприятия	Автоматически	%	Число	100	
Госэкспертиза	Признак, который показывает, утверждена ли госэкспертиза	Оператор дорожной деятельности	-	Булево	Утверждена	<ul style="list-style-type: none"> • 0 – не утверждена, • 1 – утверждена
Статус	Статус указанной дорожной работы, предусмотренной в рамках указанного мероприятия. Из перечня статусов работ, проводимых в области дорожного хозяйства.	Оператор дорожной деятельности/ Оператор проектной деятельности/ Автоматически	-	Ссылка на справочник	Завершено	<ul style="list-style-type: none"> • Выполняется • Завершено • Нарушение сроков • Планируется
Основание для начала работ	Основание для начала выполнения указанной дорожной работы, предусмотренной в рамках указанного мероприятия.	Оператор дорожной деятельности	-	Строка	Протокол подведения итогов электронного аукциона №0115300002 217000022-3 от 16.05.2017	
Ответственный	ФИО ответственного за указанную дорожную работу, предусмотренную в рамках указанного мероприятия.	Оператор дорожной деятельности	-	Строка	Иванов Владимир Николаевич	

Применение новых технологий и материалов	Применение новых технологий и материалов в рамках дорожной работы	Автоматически	-	Булево	Применение новых технологий и материалов	<ul style="list-style-type: none"> • 0 – без применения новых технологий и материалов • 1 – с применением новых технологий и материалов
Блок «Работы», «Объекты», «Автомобильные дороги»						
Автомобильная дорога	Название и адрес автомобильной дороги, на которой запланировано проведение указанного мероприятия	Оператор дорожной деятельности/ Оператор проектной деятельности	-	Строка	Чебоксары – Синьялы Чувашская Республика, р-н. Чебоксарский , г. Чебоксары	
Владелец дороги	Организация - владелец автомобильной дороги, на которой запланировано проведение указанного мероприятия	Автоматически	-	Строка	Администрация Чебоксарского района Чувашской республики	
Начало	Пикетаж начала участка проведения работ, на котором запланировано проведение указанного мероприятия	Оператор дорожной деятельности/ Оператор проектной деятельности	-	Строка	0+000	-
Конец	Пикетаж конца участка проведения работ, на котором запланировано проведение указанного мероприятия	Оператор дорожной деятельности/ Оператор проектной деятельности	-	Строка	3+114	-
Протяженность, км	Протяженность участка проведения работ, на которой запланировано проведение указанного мероприятия	Автоматически/Оператор дорожной деятельности	км.	Число	3,114	-
Площадь покрытия, м ²	Площадь покрытия проезжей части участка проведения работ, на котором запланировано проведение указанного мероприятия	Оператор дорожной деятельности/ Оператор проектной деятельности	кв. м	Число	7,000	-
Вид покрытия	Вид покрытия автомобильной дороги, на которой запланировано проведение указанного мероприятия	Автоматически	-	Ссылка на справочник	Асфальтобетонные	<ul style="list-style-type: none"> • Асфальтобетонные • Грунтовые • Дегтебетонные

						<ul style="list-style-type: none"> • Железобетонные или армобетонные сборные • Из грунтов, укрепленных или улучшенных добавками • Из щебня, гравия и песка, обработанных вяжущими • Из щебня и гравия (шлака), не обработанных вяжущими материалами, каменные мостовые • Капитальный • Переходный • Цементобетонные монолитные • Щебеночные и гравийные из грунтов и местных малопрочных каменных материалов, обработанных вяжущими
Значение дороги	Значение автомобильной дороги, на которой запланировано проведение указанного мероприятия	Автоматически	-	Ссылка на справочник	автомобильная дорога местного значения	<ul style="list-style-type: none"> • автомобильная дорога федерального значения; • автомобильная дорога регионального или межмуниципального значения; • автомобильная дорога местного значения.
На карте	Используется для отображения признака нанесения участка проведения работ на карту, переход на страницу СКДФ «Карта» и просмотра указанного участка проведения работ на карте.	Автоматически	-	-		<ul style="list-style-type: none">  - геометрия отсутствует  - показать на карте
Блок «Работы», «Объекты», «Мостовые сооружения»						
Мостовое сооружение	Название и адрес мостового сооружения, на котором запланировано проведение указанного мероприятия	Оператор дорожной деятельности/ Оператор проектной деятельности	-	Строка	На а/д 1009 км а/д «М-51» - Митино	
Владелец	Организация - владелец мостового сооружения, на котором запланировано	Автоматически	-	Строка	МКУ АДМИНИСТРАЦИЯ МО	

	проведение указанного мероприятия				«ТАРАСОВС КОЕ»	
Начало	Пикетаж начала участка проведения работ, на котором запланировано проведение указанного мероприятия	Оператор дорожной деятельности/ Оператор проектной деятельности	-	Строка	0+000	-
Конец	Пикетаж конца участка проведения работ, на котором запланировано проведение указанного мероприятия	Оператор дорожной деятельности/ Оператор проектной деятельности	-	Строка	3+114	-
Протяженность, км	Протяженность участка проведения работ, на котором запланировано проведение указанного мероприятия	Автоматически/Оператор дорожной деятельности	км.	Число	3,114	-
Техническое состояние	Техническое состояние мостового сооружения, на котором запланировано проведение указанного мероприятия	Автоматически	-	Ссылка на справочник	 - Нормативное	<ul style="list-style-type: none"> • Нормативное • Предавварийное • Аварийное
На карте	Используется для отображения признака нанесения мостового сооружения на карту, переход на страницу СКДФ «Карта» и просмотра указанного мостового сооружения, где проводятся работы, на карте.	Автоматически	-	-		<ul style="list-style-type: none">  - геометрия отсутствует  - показать на карте
Блок «Работы», «Характер работ»						
Снижение уровня перегрузки	Признак, который показывает, на что направлено выполнение указанной дорожной работы. Наличие или отсутствие необходимости снижения уровня перегрузки.	Оператор дорожной деятельности/ Оператор проектной деятельности	-	Ссылка на справочник	 - Снижение уровня перегрузки	<ul style="list-style-type: none"> • обеспечение безопасности дорожного движения • обеспечение сохранности автомобильных дорог • приведение в нормативное состояние • снижение уровня перегрузки • ликвидация мест концентрации ДТП

Участок дороги, работающий в режиме перегрузки	Указание пикетажа начала и конца конкретных участков, работающих в режиме перегрузки, на устранение которых направлено выполнение указанной работы. Является множественным.	Оператор дорожной деятельности/ Оператор проектной деятельности	-	Строка	Участок от 2+000 до 3+000	
Ликвидация мест концентрации ДТП	Признак, который показывает, на что направлено выполнение указанной дорожной работы. Наличие или отсутствие необходимости ликвидации мест концентрации ДТП.	Оператор дорожной деятельности/ Оператор проектной деятельности	-	Ссылка на справочник	<input checked="" type="checkbox"/> Ликвидация мест концентрации и ДТП	<ul style="list-style-type: none"> • обеспечение безопасности дорожного движения • обеспечение сохранности автомобильных дорог • приведение в нормативное состояние • снижение уровня перегрузки • ликвидация мест концентрации ДТП
Аварийно-опасный участок	Указание пикетажа начала и конца конкретных аварийно-опасных участков, на устранение которых направлено выполнение указанной работы. Является множественным.	Оператор дорожной деятельности/ Оператор проектной деятельности	-	Строка	Участок от 2+000 до 3+000	
Приведение в нормативно состояние	Признак, который показывает, на что направлено выполнение указанной дорожной работы. Наличие или отсутствие необходимости приведения участков дороги в нормативно состояние.	Оператор дорожной деятельности/ Оператор проектной деятельности	-	Ссылка на справочник	<input checked="" type="checkbox"/> Приведение в нормативно состояние	<ul style="list-style-type: none"> • обеспечение безопасности дорожного движения • обеспечение сохранности автомобильных дорог • приведение в нормативное состояние • снижение уровня перегрузки • ликвидация мест концентрации ДТП
Участок дороги, находящийся в ненормативном состоянии	Указание пикетажа начала и конца конкретных участков дороги, находящихся в ненормативном состоянии, на устранение которых направлено выполнение	Оператор дорожной деятельности/ Оператор проектной деятельности	-	Строка	Участок от 2+000 до 3+000	

	указанной работы. Является множественным.					
Обеспечение безопасности дорожного движения	Признак, который показывает, на что направлено выполнение указанной дорожной работы. Наличие или отсутствие необходимости обеспечения безопасности дорожного движения.	Оператор дорожной деятельности/ Оператор проектной деятельности	-	Ссылка на справочник	<input checked="" type="checkbox"/> Обеспечение безопасности дорожного движения	<ul style="list-style-type: none"> • обеспечение безопасности дорожного движения • обеспечение сохранности автомобильных дорог • приведение в нормативное состояние • снижение уровня перегрузки • ликвидация мест концентрации ДТП
Обеспечение сохранности автомобильных дорог	Признак, который показывает, на что направлено выполнение указанной дорожной работы. Наличие или отсутствие необходимости обеспечения сохранности автомобильных дорог.	Оператор дорожной деятельности/ Оператор проектной деятельности	-	Ссылка на справочник	<input checked="" type="checkbox"/> Обеспечение сохранности автомобильных дорог	<ul style="list-style-type: none"> • обеспечение безопасности дорожного движения • обеспечение сохранности автомобильных дорог • приведение в нормативное состояние • снижение уровня перегрузки • ликвидация мест концентрации ДТП
Блок «Работы», «План работ»						
Наименование	Тип конструкции, на которой выполняется указанная работа по плану. Является множественным для указанной работы.	Оператор дорожной деятельности	-	Ссылка на справочник	Дорожные одежды	<ul style="list-style-type: none"> • Дорожные одежды; • Защитные сооружения; • Земляное полотно; • Искусственные сооружения; • Объекты железнодорожного транспорта; • Объекты морского транспорта; • Прочие; • Системы водоотвода; • Элементы обустройства автомобильных дорог
	Наименование пункта плана указанной работы для указанного типа конструкций с описанием технологии, по которой выполняется работа, и ресурсов, необходимых для	Оператор дорожной деятельности	-	Строка	На каждые 0,5 см изменения толщины покрытия добавлять или исключать к	

	выполнения работы, а именно: материалы; оборудование; изделия; трудовые ресурсы. Является множественным для указанного типа конструкции				расценке 27-06-020-03 Технология: Технологии применения переработанного асфальтобетона Материалы Оборудование Трудовые ресурсы	
Сроки план, Начало	Начало срока реализации выбранного пункта плана указанной работы	Оператор дорожной деятельности	-	Дата	01.01.2017	
Сроки план, Конец	Конец срока реализации выбранного пункта плана указанной работы	Оператор дорожной деятельности	-	Дата	31.12.2017	
Мощность, Значение	Значение мощности по выбранному пункту плана указанной работы в рамках указанного мероприятия.	Оператор дорожной деятельности	-	Число	21798	
Мощность, Ед. изм.	Единица измерения мощности по выбранному пункту плана указанной работы в рамках указанного мероприятия	Оператор дорожной деятельности	-	Ссылка на справочник	кв. м.	Значения из справочника «Единицы измерения» (Приложение 5)
Стоимость, руб.	Стоимость выбранного пункта плана указанной работы с детализацией по ресурсам, необходимым для выполнения работы (материалы; оборудование; изделия; трудовые ресурсы).	Автоматически	руб.	Число	2078047,00	
Блок «Работы», «План работ», мини-паспорт «Технологии»						
Выбор	Признак, который показывает, выбрана ли указанная технология для выполнения	Оператор дорожной деятельности	-	-	<input checked="" type="checkbox"/>	<input checked="" type="checkbox"/> - выбор осуществлен <input type="checkbox"/> - выбор не осуществлен

	указанного пункта плана дорожной работы.					
Технология	Наименование выбираемой технологии для выполнения указанного пункта плана дорожной работы.	Оператор дорожной деятельности	-	Строка	Армирование асфальтобетонных слоев покрытия геосетками	
Год разработки	Год разработки выбираемой технологии для выполнения указанного пункта плана дорожной работы.	Автоматически	-	Ссылка на справочник	2016	2006 год – 2025 год
Стадия внедрения	Стадия внедрения выбираемой технологии для выполнения указанного пункта плана дорожной работы.	Автоматически	-	Ссылка на справочник	Опытно-экспериментальное внедрение	<ul style="list-style-type: none"> • Опытно-экспериментальное внедрение; • Широкое применение.
Инновационность	Сведения об инновационности выбираемой технологии для выполнения указанного пункта плана дорожной работы.	Автоматически	-	Ссылка на справочник	 - инновация	<ul style="list-style-type: none"> • Новация • Инновация • Повторное применение
Блок «Работы», «План работ», мини-паспорт «Материалы»						
Наименование	Наименование материала, выбираемого для указанного пункта плана дорожной работы	Оператор дорожной деятельности	-	Строка	Вода	
Инновационность	Сведения об инновационности материала, выбираемого для указанного пункта плана дорожной работы (в случае применимости)	Автоматически	-	Ссылка на справочник	 - инновация	<ul style="list-style-type: none"> • Новация • Инновация • Повторное применение
Кол-во	Количество используемых единиц материала в рамках выполнения выбранного пункта плана указанной работы	Оператор дорожной деятельности	-	Число	108,99	
Ед. изм.	Единица измерения материала в рамках выполнения	Оператор дорожной деятельности	-	Ссылка на справочник	кв. м.	Значения из справочника «Единицы измерения» (Приложение 5)

	выбранного пункта плана указанной работы					
Ед. расценки	Единичная расценка использования материала в рамках выполнения выбранного пункта плана указанной работы	Оператор дорожной деятельности	руб.	Число	9,62	
Общая стоимость, руб.	Общая стоимость использования материала в рамках выполнения выбранного пункта плана указанной работы	Автоматически «Кол-во» * «Ед. расценки»	руб.	Число	1048,00	
Итого:	Сумма значений в поле «Общая стоимость, руб.» по всем выбранным материалам	Автоматически	руб.	Число	2541048,00	
Блок «Работы», «План работ», мини-паспорт «Оборудование»						
Наименование	Наименование оборудования, выбираемого для указанного пункта плана дорожной работы	Оператор дорожной деятельности	-	Строка	Автогудронатор, емкость цистерны 3500 л	
Инновационность	Сведения об инновационности оборудования, выбираемого для указанного пункта плана дорожной работы (в случае применимости)	Автоматически	-	Ссылка на справочник	💡 - Повторное применение	<ul style="list-style-type: none"> • Новация • Инновация • Повторное применение
Кол-во	Количество используемых единиц оборудования в рамках выполнения выбранного пункта плана указанной работы	Оператор дорожной деятельности	-	Число	62,34	
Ед. изм.	Единица измерения оборудования в рамках выполнения выбранного пункта плана указанной работы	Оператор дорожной деятельности	-	Ссылка на справочник	ваг (маш) ч	Значения из справочника «Единицы измерения» (Приложение 5)
Ед. расценки	Единичная расценка использования оборудования в рамках выполнения	Оператор дорожной деятельности	руб.	Число	934,65	

	выбранного пункта плана указанной работы					
Общая стоимость, руб.	Общая стоимость использования оборудования в рамках выполнения выбранного пункта плана указанной работы, рассчитывается «Кол-во» * «Ед. расценки»	Автоматически	руб.	Число	58393,00	
Итого:	Сумма значений в поле «Общая стоимость, руб.» по всему выбранному оборудованию	Автоматически	руб.	Число	1197530,00	
Блок «Работы», «План работ», мини-паспорт «Изделия»						
Наименование	Наименование изделия, выбираемого для указанного пункта плана дорожной работы	Оператор дорожной деятельности	-	Строка	Светофор Т.С 1, с электрически ми лампами накаливания общего назначения в качестве источников света	
Инновационность	Сведения об инновационности изделия, выбираемого для указанного пункта плана дорожной работы (в случае применимости)	Автоматически	-	Ссылка на справочник	💡 - Повторное применение	<ul style="list-style-type: none"> • Новация • Инновация • Повторное применение
Кол-во	Количество используемых единиц изделия в рамках выполнения выбранного пункта плана указанной работы	Оператор дорожной деятельности	-	Число	100	
Ед. изм.	Единица измерения изделия в рамках выполнения выбранного пункта плана указанной работы	Оператор дорожной деятельности	-	Ссылка на справочник	шт.	Значения из справочника «Единицы измерения» (Приложение 5)

Ед. расценки	Единичная расценка использования изделия в рамках выполнения выбранного пункта плана указанной работы	Оператор дорожной деятельности	руб.	Число	100	
Общая стоимость, руб.	Общая стоимость использования изделия в рамках выполнения выбранного пункта плана указанной работы, рассчитывается «Кол-во» * «Ед. расценки»	Автоматически	руб.	Число	10000,00	
Итого:	Сумма значений в поле «Общая стоимость, руб.» по всем выбранным изделиям	Автоматически	руб.	Число	10000,00	
Блок «Работы», «План работ», мини-паспорт «Трудовые ресурсы»						
Наименование	Наименование трудового ресурса, выбираемого для указанного пункта плана дорожной работы	Оператор дорожной деятельности	-	Строка	Затраты труда машинистов	<ul style="list-style-type: none"> • Затраты труда машинистов; • Рабочий строитель среднего разряда 2; • Рабочий строитель среднего разряда 2,5; • Рабочий строитель среднего разряда 4.
Тип	Тип указанного трудового ресурса, выбираемого для указанного пункта плана дорожной работы	Автоматически	-	Ссылка на справочник	рабочие	<ul style="list-style-type: none"> • Производственный персонал • Непроизводственный персонал • Рабочие
Кол-во	Количество используемых единиц указанного трудового ресурса в рамках выполнения выбранного пункта плана указанной работы	Оператор дорожной деятельности	-	Число	649,14	
Ед. изм.	Единица измерения указанного трудового ресурса в рамках выполнения выбранного пункта плана указанной работы	Оператор дорожной деятельности	-	Ссылка на справочник	чел. ч.	Значения из справочника «Единицы измерения» (Приложение 5)
Ед. расценки	Единичная расценка использования указанного	Оператор дорожной деятельности	руб.	Число	213,98	

	трудового ресурса в рамках выполнения выбранного пункта плана указанной работы					
Общая стоимость, руб.	Общая стоимость использования указанного трудового ресурса в рамках выполнения выбранного пункта плана указанной работы, рассчитывается «Кол-во» * «Ед. расценки»	Автоматически	руб.	Число	138902,00	
Итого:	Сумма значений в поле «Общая стоимость, руб.» по всем выбранным трудовым ресурсам	Автоматически	руб.	Число	138902,00	
Блок «Работы», «Выполнение работ»						
Наименование	Тип конструкции, на которой выполняется указанная работа по факту. Является множественным для указанной работы.	Автоматически	-	Ссылка на справочник	Дорожные одежды	<ul style="list-style-type: none"> • Дорожные одежды; • Защитные сооружения; • Земляное полотно; • Искусственные сооружения; • Объекты железнодорожного транспорта; • Объекты морского транспорта; • Прочие; • Системы водоотвода; • Элементы обустройства автомобильных дорог
	Наименование пункта указанной работы по факту для указанного типа конструкций с описанием технологии, по которой выполняется работа, и ресурсах, необходимых для выполнения работы, в том числе: материалы; оборудование; изделия; трудовые ресурсы. Является	Автоматически	-	Строка	На каждые 0,5 см изменения толщины покрытия добавлять или исключать к расценке 27-06-020-03 Технология: Технологии применения переработанн	

	множественным для указанного типа конструкции				ого асфальтобето на Материалы Оборудование Трудовые ресурсы	
Статус	Статус выбранного пункта плана указанной работы. Из перечня статусов работ, проводимых в области дорожного хозяйства.	Оператор дорожной деятельности	-	Ссылка на справочник	Завершено	<ul style="list-style-type: none"> • Выполняется • Завершено • Нарушение сроков • Планируется
Сроки факт, Начало	Начало срока реализации выбранного пункта плана указанной работы по факту	Оператор дорожной деятельности	-	Дата	01.01.2017	
Сроки факт, Конец	Конец срока реализации выбранного пункта плана указанной работы по факту	Оператор дорожной деятельности	-	Дата	31.12.2017	
Мощность, Значение	Значение мощности по выбранному пункту плана указанной работы в рамках указанного мероприятия.	Автоматически	-	Число	21798	
Мощность, Ед. изм.	Единица измерения мощности по выбранному пункту плана указанной работы в рамках указанного мероприятия	Автоматически	-	Ссылка на справочник	кв. м.	Значения из справочника «Единицы измерения» (Приложение 5)
Стоимость, руб.	Стоимость выбранного пункта плана указанной работы с детализацией по ресурсам, необходимым для выполнения работы (материалы; оборудование; изделия; трудовые ресурсы).	Автоматически	руб.	Число	2078047,00	
Блок «Работы», «Выполнение работ», мини-паспорт «Технологии»						
Наименование технологии	Наименование выбираемой технологии для выполнения указанного пункта плана дорожной работы.	Оператор дорожной деятельности	-	Строка	Армирование асфальтобетонных слоев покрытия геосетками	

Год разработки	Год разработки выбираемой технологии для выполнения указанного пункта плана дорожной работы.	Автоматически	-	Ссылка на справочник	2016	2006 год – 2025 год
Стадия внедрения	Стадия внедрения выбираемой технологии для выполнения указанного пункта плана дорожной работы.	Автоматически	-	Ссылка на справочник	Опытно-экспериментальное внедрение	<ul style="list-style-type: none"> • Опытно-экспериментальное внедрение; • Широкое применение.
Инновационность	Сведения об инновационности выбираемой технологии для выполнения указанного пункта плана дорожной работы.	Автоматически	-	Ссылка на справочник	💡 - Повторное применение	<ul style="list-style-type: none"> • Новация • Инновация • Повторное применение
Разработчик	Разработчик выбираемой технологии для выполнения указанного пункта плана дорожной работы.	Автоматически	-	Строка	ФАУ «РОСДОРНИИ»	
Блок «Работы», «Выполнение работ», мини-паспорт «Материалы»						
Наименование	Наименование материала, выбираемого для указанного пункта плана дорожной работы	Автоматически	-	Строка	Вода	
Инновационность	Сведения об инновационности материала, выбираемого для указанного пункта плана дорожной работы (в случае применимости)	Автоматически	-	Ссылка на справочник	💡 - Повторное применение	<ul style="list-style-type: none"> • Новация • Инновация • Повторное применение
Кол-во	Количество используемых единиц материала в рамках выполнения выбранного пункта плана указанной работы	Автоматически	-	Число	108,99	
Ед. изм.	Единица измерения материала в рамках выполнения выбранного пункта плана указанной работы	Автоматически	-	Ссылка на справочник	кв. м.	Значения из справочника «Единицы измерения» (Приложение 5)
Ед. расценки	Единичная расценка использования материала в	Автоматически	руб.	Число	9,62	

	рамках выполнения выбранного пункта плана указанной работы					
Общая стоимость, руб.	Общая стоимость использования материала в рамках выполнения выбранного пункта плана указанной работы	Автоматически	руб.	Число	1048,00	
Итого:	Сумма значений в поле «Общая стоимость, руб.» по всем выбранным материалам	Автоматически	руб.	Число	2541048,00	
Блок «Работы», «Выполнение работ», мини-паспорт «Оборудование»						
Наименование	Наименование оборудования, выбираемого для указанного пункта плана дорожной работы	Автоматически	-	Строка	Автогудронатор, емкость цистерны 3500 л	
Инновационность	Сведения об инновационности оборудования, выбираемого для указанного пункта плана дорожной работы (в случае применимости)	Автоматически	-	Ссылка на справочник	💡 - Повторное применение	<ul style="list-style-type: none"> • Новация • Инновация • Повторное применение
Кол-во	Количество используемых единиц оборудования в рамках выполнения выбранного пункта плана указанной работы	Автоматически	-	Число	62,34	
Ед. изм.	Единица измерения оборудования в рамках выполнения выбранного пункта плана указанной работы	Автоматически	-	Ссылка на справочник	ваг (маш) ч	Значения из справочника «Единицы измерения» (Приложение 5)
Ед. расценки	Единичная расценка использования оборудования в рамках выполнения выбранного пункта плана указанной работы	Автоматически	руб.	Число	934,65	
Общая стоимость, руб.	Общая стоимость использования оборудования в рамках выполнения	Автоматически	руб.	Число	58393,00	



	выбранного пункта плана указанной работы, рассчитывается «Кол-во» * «Ед. расценки»					
Итого:	Сумма значений в поле «Общая стоимость, руб.» по всему выбранному оборудованию	Автоматически	руб.	Число	1197530,00	
Блок «Работы», «Выполнение работ», мини-паспорт «Изделия»						
Наименование	Наименование изделия, выбираемого для указанного пункта плана дорожной работы	Автоматически	-	Строка	Светофор Т.S 1, с электрически ми лампами накаливания общего назначения в качестве источников света	
Инновационность	Сведения об инновационности изделия, выбираемого для указанного пункта плана дорожной работы (в случае применимости)	Автоматически	-	Ссылка на справочник	💡 - Повторное применение	<ul style="list-style-type: none"> • Новация • Инновация • Повторное применение
Кол-во	Количество используемых единиц изделия в рамках выполнения выбранного пункта плана указанной работы	Автоматически	-	Число	100	
Ед. изм.	Единица измерения изделия в рамках выполнения выбранного пункта плана указанной работы	Автоматически	-	Ссылка на справочник	шт.	Значения из справочника «Единицы измерения» (Приложение 5)
Ед. расценки	Единичная расценка использования изделия в рамках выполнения выбранного пункта плана указанной работы	Автоматически	руб.	Число	100	




Общая стоимость, руб.	Общая стоимость использования изделия в рамках выполнения выбранного пункта плана указанной работы	Автоматически «Кол-во» * «Ед. расценки»	руб.	Число	10000,00	
Итого:	Сумма значений в поле «Общая стоимость, руб.» по всем выбранным изделиям	Автоматически	руб.	Число	10000,00	
Блок «Работы», «Выполнение работ», мини-паспорт «Трудовые ресурсы»						
Наименование	Наименование трудового ресурса, выбираемого для указанного пункта плана дорожной работы	Автоматически	-	Строка	Затраты труда машинистов	<ul style="list-style-type: none"> • Затраты труда машинистов; • Рабочий строитель среднего разряда 2; • Рабочий строитель среднего разряда 2,5; • Рабочий строитель среднего разряда 4.
Тип	Тип указанного трудового ресурса, выбираемого для указанного пункта плана дорожной работы	Автоматически	-	Ссылка на справочник	рабочие	<ul style="list-style-type: none"> • Производственный персонал • Непроизводственный персонал • Рабочие
Кол-во	Количество используемых единиц указанного трудового ресурса в рамках выполнения выбранного пункта плана указанной работы	Автоматически	-	Число	649,14	
Ед. изм.	Единица измерения указанного трудового ресурса в рамках выполнения выбранного пункта плана указанной работы	Автоматически	-	Ссылка на справочник	чел. ч.	Значения из справочника «Единицы измерения» (Приложение 5)
Ед. расценки	Единичная расценка использования указанного трудового ресурса в рамках выполнения выбранного пункта плана указанной работы	Автоматически	руб.	Число	213,98	
Общая стоимость, руб.	Общая стоимость использования указанного трудового ресурса в рамках	Автоматически «Кол-во» * «Ед. расценки»	руб.	Число	138902,00	




	выполнения выбранного пункта плана указанной работы					
Итого:	Сумма значений в поле «Общая стоимость, руб.» по всем выбранным трудовым ресурсам	Автоматически	руб.	Число	138902,00	
Блок «Работы», «Контракты»						
Проверено	Показывает, проверил или нет пользователь внесенную информацию о контракте	Автоматически	-	Булево	✓	✗ – информация не проверена, ✓ – информация проверена
Номер	Номер контракта на выполнение указанной дорожной работы	Оператор дорожной деятельности	-		270051701	
Статус	Статус контракта на выполнение указанной дорожной работы.	Автоматически	-	Ссылка на справочник	Заключен	<ul style="list-style-type: none"> • Заключен, • Завершен, • Расторгнут
Дата заключения	Дата заключения контракта на выполнение указанной дорожной работы	Автоматически	-	Дата	01.01.2017	
Планируемая дата завершения	Планируемая дата завершения указанной дорожной работы по указанному контракту	Автоматически	-	Дата	31.12.2017	
Фактическая дата завершения	Фактическая дата завершения указанной дорожной работы по указанному контракту	Автоматически	-	Дата	31.12.2017	
Законтрактовано, тыс. руб.	Законтрактованная стоимость работ по указанному контракту	Автоматически	тыс. руб.	Число	15607,006	
Выполнено, тыс. руб.	Стоимость выполненных работ по указанному контракту	Автоматически	тыс. руб.	Число	15607,006	
Оплачено, тыс. руб.	Оплаченная стоимость работ по указанному контракту	Автоматически	тыс. руб.	Число	15607,006	
Заказчик	Заказчик указанной дорожной работы по указанному контракту	Автоматически	-	Строка	Администрация Чебоксарского района	

					Чувашской республики	
Подрядчик	ФИО подрядчика указанной дорожной работы по указанному контракту.	Автоматически	-	Строка	Зепюр Вагаршаковна Григорян	
Гарантийный срок, мес.	Длительность гарантийного срока по указанному контракту	Автоматически	мес.	Число	60	
Блок «Работы», «Финансирование»						
Предусмотрено, тыс. руб., Федеральный бюджет	Предусмотренная стоимость указанной работы, источником финансирования которой является Федеральный бюджет. Если указанная дорожная работа выполняется в течение нескольких лет, значение стоимости представлено за каждый год. Представлено и итоговое значение стоимости по всем годам.	Автоматически	тыс. руб.	Число	7803,505	
Предусмотрено, тыс. руб., Бюджет субъекта РФ	Предусмотренная стоимость указанной работы, источником финансирования которой является бюджет субъекта РФ. Если указанная дорожная работа выполняется в течение нескольких лет, значение стоимости представлено за каждый год. Представлено и итоговое значение стоимости по всем годам.	Автоматически	тыс. руб.	Число	6242,800	
Предусмотрено, тыс. руб., Местный бюджет	Предусмотренная стоимость указанной работы, источником финансирования которой является местный бюджет. Если указанная дорожная работа выполняется в течение нескольких лет,	Автоматически	тыс. руб.	Число	1560,701	

	значение стоимости представлено за каждый год. Представлено и итоговое значение стоимости по всем годам.					
Предусмотрено, тыс. руб., Итого	Суммарная предусмотренная стоимость указанной работы по всем источникам финансирования. Если указанная дорожная работа выполняется в течение нескольких лет, значение стоимости представлено за каждый год. Представлено и итоговое значение стоимости по всем годам.	Автоматически	тыс. руб.	Число	15607,006	
План работ, тыс. руб.	Стоимость указанной работы по плану. Если указанная дорожная работа выполняется в течение нескольких лет, значение стоимости представлено за каждый год. Представлено и итоговое значение стоимости по всем годам.	Автоматически	тыс. руб.	Число	15607,006	
Выполнено работ, тыс. руб.	Стоимость указанной работы по факту. Если указанная дорожная работа выполняется в течение нескольких лет, значение стоимости представлено за каждый год. Представлено и итоговое значение стоимости по всем годам.	Автоматически	тыс. руб.	Число	15607,006	
Контракт, Законтрактовано, тыс. руб.	Законтрактованная стоимость указанной работы. Если указанная дорожная работа выполняется в течение нескольких лет, значение стоимости представлено за	Автоматически	тыс. руб.	Число	15607,006	

	каждый год. Представлено и итоговое значение стоимости по всем годам.					
Контракт, Выполнено работ, тыс. руб.	Стоимость выполненной указанной работы по контракту. Если указанная дорожная работа выполняется в течение нескольких лет, значение стоимости представлено за каждый год. Представлено и итоговое значение стоимости по всем годам.	Автоматически	тыс. руб.	Число	15607,006	
Контракт, Оплачено, тыс. руб.	Стоимость оплаченной указанной работы по контракту. Если указанная дорожная работа выполняется в течение нескольких лет, значение стоимости представлено за каждый год. Представлено и итоговое значение стоимости по всем годам.	Автоматически	тыс. руб.	Число	15607,006	
Блок «Работы», «Документы»						
Дата документа	Дата нормативного документа	Автоматически	-	Дата	24.03.2020	
Документ	Нормативный документ	Оператор дорожной деятельности	-	Строка	Поручение первого заместителя Министра транспорта Российской Федерации И.С.Алафинова от 25.02.2019	
Автор	Автор нормативного документа	Автоматически	-	Строка	Иванов Иван Иванович	
Файл	Электронная копия нормативного документа	Автоматически	-	-		 - файл прикреплен



						«пусто» - электронная копия файла отсутствует
Блок «Фото и видео материалы»						
Результат	Момент съемки фото- и/или видеоматериалов: до, в ходе или после выполнения указанной работы	Автоматически	-	Ссылка на справочник	До	<ul style="list-style-type: none"> • До; • В ходе работ; • После.
Дата размещения	Дата размещения фото- и/или видеоматериалов о ходе и результатах выполнения указанной работы	Автоматически	-	Дата	01.02.2020	
Автор	Автор фото- и/или видеоматериалов о ходе и результатах выполнения указанной работы	Автоматически	-	Строка	Гончар Иван Иванович	
Комментарий	Комментарий к фото- и/или видеоматериалам о ходе и результатах выполнения указанной работы	Оператор дорожной деятельности	-	Строка	Чебоксары – Синьялы км 0+000 – км 3+114 до ремонта	
Дата съемки	Дата съемки фото- и/или видеоматериалов о ходе и результатах выполнения указанной работы	Оператор дорожной деятельности	-	Дата	01.08.2017	
Файл	Электронная копия фото- и/или видеоматериалов о ходе и результатах выполнения указанной работы	Оператор дорожной деятельности	-	-		 (в режиме просмотра)  Загрузить файл (в режиме редактирования) произвольное имя файла, (в режиме редактирования)
Блок «Гарантийные случаи»						
№ контракта	№ контракта, в рамках которого описан гарантийный случай	Оператор дорожной деятельности	-	Строка	27051701	
№ гарантийного случая	Номер гарантийного случая по контракту	Оператор дорожной деятельности	-	Число	1	



Дата регистрации	Дата регистрации гарантийного случая по контракту	Оператор дорожной деятельности	-	Дата	11.11.2017	
Описание	Текстовое описание гарантийного случая по контракту	Оператор дорожной деятельности	-	Строка	Решение по гарантийному случаю	
Статус	Статус гарантийного случая по контракту	Оператор дорожной деятельности	-	Ссылка на справочник	Решен	<ul style="list-style-type: none"> • Зарегистрирован • В работе • Решен • Отклонен
Файл	Электронная копия файла с описанием гарантийного случая по контракту	Оператор дорожной деятельности	-	-		 (в режиме просмотра)  Загрузить файл (в режиме редактирования) произвольное имя файла, (в режиме редактирования)
Блок «Гарантийные случаи», диалоговое окно «Решение по гарантийному случаю»						
Автор	ФИО пользователя, добавляющего информацию о решении по гарантийному случаю	Автоматически	-	Строка	Иванов Владимир Николаевич	
Дата решения	Дата решения по гарантийному случаю	Оператор дорожной деятельности	-	Дата	22.11.2018	
Способ решения	Способ решения гарантийного случая	Оператор дорожной деятельности	-	Ссылка на справочник	Повторное выполнение работ	<ul style="list-style-type: none"> • Устранены недостатки • Уменьшена цена за работу • Возмещены расходы на устранение заказчику • Повторное выполнение работ
Выполненные работы по гарантийному случаю	Описание выполненных работ для решения гарантийного случая	Оператор дорожной деятельности	-	Строка	Описание нарушений по выполненным работам, подлежащих безвозмездному исправлению, обнаруженных в	

					гарантийный период по контракту и являющиеся гарантийным случаем по контракту	
--	--	--	--	--	---	--

ПРИЛОЖЕНИЕ 10. ОПИСАНИЕ ПОЛЕЙ КАРТОЧКИ ПЛАНА ЗАКУПОК



Название поля	Описание поля	Кто вводит значение	Ед. изм.	Формат	Пример заполнения	Возможные значения из справочника
Блок «Общая информация»						
Номер	Номер плана закупок в ЕИС	автоматически	-	Строка	201801371000012001	-
Статус	Статус плана закупок	автоматически	-	Ссылка на справочник	Загружено из ЕИС	<ul style="list-style-type: none"> • Утверждено • Проект • Размещено в ЕИС • Новое • Загружено из ЕИС
Текущая версия	Номер версии плана закупок	автоматически	-	Число	61	-
Обоснование внесения изменений	Сведение о внесении изменений в план закупок (для планов закупок по 223-ФЗ)	автоматически	-	Строка	Изменение потребности	-
Финансовый год	Финансовый год планирования	автоматически	-	Строка	2019	-
Заказчик	Заказчик закупок	автоматически	-	Строка	Общество с ограниченной ответственностью «Дом»	-
Дата утверждения	Дата утверждения плана закупок	автоматически	-	Дата	31.05.2019	-
Объем финансового обеспечения, руб.	Объем финансового обеспечения плана закупок	автоматически	руб.	Число	558897,05	-
Дата создания	Дата создания плана закупок	автоматически	-	Дата	31.05.2019	-
Плановый период	Плановый период плана закупок	автоматически	-	Строка	2018-2019	-
Вид плана закупок	Вид плана закупок (для планов закупок по 223-ФЗ)	автоматически	-	Ссылка на справочник	Инновационные позиции плана	<ul style="list-style-type: none"> • Инновационные позиции плана • Позиции плана
Посмотреть в ЕИС	Ссылка на соответствующую страницу плана закупок в ЕИС	автоматически	-	Строка	https://zakupki.gov.ru/223/plan/public/plan/info/actual-common-info.html?planId=5	-

					46223&planInfoId=4381549	
Номер плана-графика	Номер плана-графика, сформированного на основании текущего плана закупок (44-ФЗ)	автоматически	-	Число	202003193001492001	-
Блок «Позиции плана закупок», «Текущие позиции плана» (для планов закупок по 223-ФЗ)						
Номер позиции в плане закупок	Уникальный номер позиции в плане закупок	автоматически	-	Число	3610	-
Наименование объекта закупки	Наименование объекта закупки	автоматически	-	Строка	Устройство площадки из железобетонных плит для обслуживания объекта АРМ-150, маркировочная окраска: кунга аппаратного, ДЭУ на территории ОПРС Соболевского отделения ОВД	-
НМЦД, руб.	Начальная (максимальная) цена договора	автоматически	руб.	Число	19369451,12	-
Периодичность осуществления закупки	Периодичность осуществления закупки	автоматически	-	Ссылка на справочник	Ежеквартально	<ul style="list-style-type: none"> • Два раза в месяц • Ежемесячно • Ежеквартально • Еженедельно • Один раз в полгода • Один раз в год • Отсутствует • Ежедневно
Распределение	Количество распределенных по дорожным работам объектов закупки из общего числа объектов закупки данной позиции	автоматически	-	Отношение	1/2	-
Статус объекта закупки	Статусы объекта закупки в виде иконок	автоматически	-	Иконка		• «планируется» 

						<ul style="list-style-type: none"> • «объявлены торги»  • заключен контракт 
Блок «Позиции плана закупок», «Долгосрочные закупки» (для планов закупок по 223-ФЗ)						
Номер позиции в плане закупок	Номер долгосрочной закупки	автоматически	-	Число	28	-
Наименование объекта закупки	Наименование объекта долгосрочной закупки	автоматически	-	Строка	Поставка товаров (все виды топлива)	-
НМЦД, руб.	Начальная (максимальная) цена договора	автоматически	руб.	Число	12345645,78	-
Срок исполнения договора	Сведения о сроках исполнения договора	автоматически	-	Дата	01.12.2019	-
Инновационная закупка	Признак инновационности закупки	автоматически	-	Булево	+	«+» - инновационная закупка «-» - неинновационная закупка
МСП	Признак позиции плана закупок для субъектов малого и среднего предпринимательства	автоматически	-	Булево	-	«+» - закупка для МСП «-» - закупка не для МСП
Блок «Позиции плана закупок», «Планируемые закупки» (для планов закупок по 44-ФЗ)						
Планируемый год размещения извещения	Планируемый год размещения извещения о закупке	автоматически	-	Строка	2020	-
№ позиции в плане закупок	Уникальный номер позиции в плане закупок	автоматически	-	Число	2019034020000770 01000013	-
Наименование объекта закупки	Наименование объекта закупки	автоматически	-	Строка	Выполнение работ по капитальному ремонту тепловозов №88987 и №126787	-
Объем финансового обеспечения, руб.	Объем финансового обеспечения закупки	автоматически	руб.	Число	2161806,00	-

Периодичность осуществления закупки	Периодичность осуществления закупки	автоматически	-	Ссылка на справочник	Ежемесячно	<ul style="list-style-type: none"> • Два раза в месяц • Ежемесячно • Ежеквартально • Еженедельно • Один раз в полгода • Один раз в год • Отсутствует • Ежедневно
№ позиции плана-графика	Номер позиции плана-графика	автоматически	-	Строка	2018017450000050 030000080009	
Блок «Позиции плана закупок», «Особые закупки» (для планов закупок по 44-ФЗ)						
Наименование объекта закупки	Группировочная строка с наименованием объекта закупки	автоматически	-	Ссылка на справочник	Товары, работы или услуги на сумму, не превышающую 400 тыс. рублей (п.5 ч.1 ст.93 Федерального закона №44-ФЗ)	<ul style="list-style-type: none"> • Работы по сбору и обработке первичных статистических данных (п.42 ч.1 ст.93 Федерального закона №44-ФЗ) • Услуги по предоставлению права на доступ к информации, содержащейся в базах данных международных индексов научного цитирования (п.44 ч.1 ст.93 Федерального закона №44-ФЗ) • Товары, работы или услуги на сумму, не превышающую 400 тыс. рублей (п.5 ч.1 ст.93 Федерального закона №44-ФЗ) • Преподавательские услуги (п.33 ч.1 ст.93 Федерального закона №44-ФЗ) • Лекарственные препараты (п.7 ч.2 ст.83, п. 3. ч. 2 ст. 83.1 Федерального закона №44-ФЗ) • Служебные командировки, проведение культурных мероприятий (п.26 ч.1 ст.93 Федерального закона №44-ФЗ) • Услуги по содержанию и ремонту нежилых помещений, а также по снабжению, охране

						и вывозу бытовых отходов (п.23 ч.1 ст.93 Федерального закона №44-ФЗ) • Услуги экскурсовода (гида) (п.33 ч.1 ст.93 Федерального закона №44-ФЗ) • Товары, работы или услуги на сумму, не превышающую 100 тыс. руб. (п.4 ч.1 ст.93 Федерального закона №44-ФЗ)
№ позиции	Номер позиции особой закупки	автоматически	-	Строка	2018017450000050 030000080009	-
ИКЗ	Идентификационный код закупки позиции план-графика	автоматически	-	Строка	1822706024790270 6010010011001869 0244	-
Объем финансового обеспечения, руб.	Объем финансового обеспечения закупки	автоматически	руб.	Число	2161806,00	-
Периодичность осуществления закупки	Периодичность осуществления закупки	автоматически	-	Ссылка на справочник	Ежемесячно	<ul style="list-style-type: none"> • Два раза в месяц • Ежемесячно • Ежеквартально • Еженедельно • Один раз в полгода • Один раз в год • Отсутствует • Ежедневно
Планируемый год размещения извещений	Планируемый год размещения извещений в ЕИС	автоматически	-	Строка	2020	
№ позиции плана-графика	Уникальный номер позиции в плане-графике	автоматически	-	Строка	2018017450000050 030000080009	
Блок «Детализация по КБК» (для планов закупок по 44-ФЗ)						
Глава	Глава	автоматически	-	Строка	900	-
Раздел (подраздел)	Раздел (подраздел)	автоматически	-	Строка	0409	-
Статья	Статья	автоматически	-	Строка	0150120570	-
КВР	Код вида расходов	автоматически	-	Ссылка на справочник	244	

Год	Год финансирования позиций плана закупок	автоматически	-	Строка	2020	
Сумма, руб.	Сумма финансирования по годам позиций плана закупок	автоматически	руб.	Число	100000,00	
Блок «Документы»						
№ п/п	Порядковый номер документа	автоматически	-	Число	1	-
Наименование файла	Наименование файла	автоматически	-	Строка	Республика Марий Эл.docx	-
Дата	Дата регистрации документа в СКДФ	автоматически	-	Дата	20.02.2020	
Файл	Электронная копия нормативного документа	автоматически	-	Файл		 - файл прикреплен «пусто» - электронная копия файла отсутствует

ПРИЛОЖЕНИЕ 11. ОПИСАНИЕ ПОЛЕЙ КАРТОЧКИ ПЛАНА-ГРАФИКА ЗАКУПКИ



Название поля	Описание поля	Кто вводит значение	Ед. изм.	Формат	Пример заполнения	Возможные значения из справочника
Блок «Общая информация»						
Статус	Статус плана-графика	автоматически	-	Ссылка на справочник	Загружено из ЕИС	<ul style="list-style-type: none"> • Утверждено • Проект • Размещено в ЕИС • Новое • Загружено из ЕИС
Номер плана-графика	Реестровый номер плана-графика в ЕИС	автоматически	-	Строка	2019013730001100030001	
Номер плана закупок	Номер плана закупок	автоматически	-	Строка	201801371000012001	
Год плана-графика	Год исполнения плана-графика	автоматически	-	Число	2018	
Дата утверждения	Дата утверждения плана-графика	автоматически	-	Дата	04.12.2018	-
Заказчик	Заказчик плана-графика закупок	автоматически	-	Строка	Администрация Ульчского муниципального района	-
Номер версии плана-графика	Номер размещенной версии плана-графика в ЕИС	автоматически	-	Строка	5	
Дата размещения плана-графика	Дата публикации плана-графика в ЕИС	автоматически	-	Дата	04.12.2019	
Дата создания плана-графика	Дата создания плана-графика	автоматически	-	Дата	04.12.2019	
Посмотреть в ЕИС	Ссылка на соответствующую страницу плана-графика в ЕИС	автоматически	-	Строка	https://zakupki.gov.ru/epz/orderplan/pg2020/general-info.html?plan-number=202001263000115001	-
Блок «Позиции плана-графика»						
№ закупки плана-графика	Номер закупки плана-графика	автоматически	-	Строка	016	

Наименование объекта закупки	Наименование объекта закупки	автоматически	-	Строка	Проведение государственной экспертизы проектной документации, результатов инженерных изысканий по объекту «Капитальный ремонт автомобильной дороги общего пользования межмуниципального значения 67 Н-460 ул. Загордянского»	-
Способ определения поставщика	Способ определения поставщика	автоматически	-	Ссылка на справочник	Двухэтапный конкурс	<ul style="list-style-type: none"> • Электронный аукцион • Двухэтапный конкурс • Конкурс с ограниченным участием • Предварительный отбор • Закрытый аукцион • Закрытый двухэтапный конкурс • Закрытый конкурс с ограниченным участием • Закрытый конкурс • Запрос предложений • Запрос котировок • Закрытый конкурс в электронной форме; • Закрытый конкурс с ограниченным участием в электронной форме • Закрытый двухэтапный конкурс в электронной форме • Закрытый аукцион в электронной форме • Запрос котировок в электронной форме • Открытый конкурс в электронной форме • Открытый конкурс • Аукцион • Иной способ закупки, предусмотренный правовым актом заказчика, указанным в части 1 статьи 2 Федерального закона • Закупка у единственного поставщика (подрядчика, исполнителя)
Планируемый срок начала	Планируемый срок начала	автоматически	-	Строка	Март 2018	

осуществления закупки	осуществления закупки					
Планируемый срок окончания исполнения контракта	Планируемый срок окончания исполнения контракта	автоматически	-	Строка	Август 2018	
Срок размещения извещения	Срок размещения извещения	автоматически	-	Число	2019	
Начальная (максимальная) цена контракта, руб.	Начальная (максимальная) цена контракта	автоматически	руб.	Число	3 867 641,90	
ИКЗ	Идентификационный код закупки позиции плана-графика	автоматически	-	Строка	1822706024790270601001001100 18690244	
№ извещения	Номер извещения	автоматически	-	Строка	0101500000319000468	
Обеспечение контракта, руб.	Обеспечение контракта для данной позиции плана-графика	автоматически	руб.	Число	3 000 000,00	
Распределение	Количество распределенных по дорожным работам объектов закупки из общего числа объектов закупки данной позиции	автоматически	-	Отношение	1/2	-
Статус объекта закупки	Статусы объекта закупки в виде иконок	автоматически	-	Иконка		<ul style="list-style-type: none"> • «планируется»  • «объявлены торги»  <p>заклучен контракт </p>

Блок «Особые закупки»

Извещение о закупке	Номер извещения о закупке по данной особой позиции плана-графика	автоматически	-	Строка	0101500000319000468	
Номер закупки, включённый в план-график	Номер особой закупки в плане-графике	автоматически	-	Число	28	
Планируемый год размещения извещения	Год размещения извещения по плану-графику	автоматически	-	Строка	2020	
Наименование объекта закупки	Значение атрибута «Тип особой закупки». В раскрываемом списке строки «Тип особой закупки» отображается значение атрибута «ИКЗ» для конкретного типа особой закупки в плане-графике.	автоматически	-	Ссылка на справочник	Товары, работы или услуги на сумму, не превышающую 400 тыс. рублей (п.5 ч.1 ст.93 Федерального закона №44-ФЗ)	<ul style="list-style-type: none"> • Работы по сбору и обработке первичных статистических данных (п.42 ч.1 ст.93 Федерального закона №44-ФЗ) • Услуги по предоставлению права на доступ к информации, содержащейся в базах данных международных индексов научного цитирования (п.44 ч.1 ст.93 Федерального закона №44-ФЗ) • Товары, работы или услуги на сумму, не превышающую 400 тыс. рублей (п.5 ч.1 ст.93 Федерального закона №44-ФЗ) • Преподавательские услуги (п.33 ч.1 ст.93 Федерального закона №44-ФЗ) • Лекарственные препараты (п.7 ч.2 ст.83, п.3 ч.2 ст.83.1 Федерального закона №44-ФЗ) • Служебные командировки, проведение культурных мероприятий (п.26 ч.1 ст.93 Федерального закона №44-ФЗ) • Услуги по содержанию и ремонту нежилых помещений, а также по снабжению, охране и вывозу бытовых отходов (п.23 ч.1 ст.93 Федерального закона №44-ФЗ) • Услуги экскурсовода (гида) (п.33 ч.1 ст.93 Федерального закона №44-ФЗ)

						• Товары, работы или услуги на сумму, не превышающую 100 тыс. руб. (п.4 ч.1 ст.93 Федерального закона №44-ФЗ)
Объем финансового обеспечения, руб.	Объем финансового обеспечения	автоматически	руб.	Число	216 180 600,00	-
Периодичность осуществления закупки	Периодичность осуществления закупки	автоматически	-	Ссылка на справочник	Ежемесячно	<ul style="list-style-type: none"> • Два раза в месяц • Ежемесячно • Ежеквартально • Еженедельно • Один раз в полгода • Один раз в год • Отсутствует • Ежедневно
Блок «Документы»						
№ п/п	Порядковый номер документа	автоматически	-	Число	1	-
Наименование файла	Наименование файла	автоматически	-	Строка	Республика Марий Эл.docx	-
Дата	Дата регистрации документа в СКДФ	автоматически	-	Дата	20.02.2020	
Файл	Электронная копия нормативного документа	автоматически	-	Файл		 - файл прикреплен «пусто» - электронная копия файла отсутствует

ПРИЛОЖЕНИЕ 12. ОПИСАНИЕ ПОЛЕЙ КАРТОЧКИ ИЗВЕЩЕНИЯ О ЗАКУПКЕ

Название поля	Описание поля	Кто вводит значение	Ед. изм.	Формат	Пример заполнения	Возможные значения из справочника
Блок «Общая информация»						
Наименование объекта закупки	Наименование объекта закупки	автоматически	-	Строка	Оказание услуг по вывозу твердых бытовых отходов (ТБО) и иных видов отходов	
Способ определения поставщика	Способ определения поставщика для заключения контракта	автоматически	-	Ссылка на справочник	Открытый аукцион в электронной форме	<ul style="list-style-type: none"> • Электронный аукцион • Двухэтапный конкурс • Конкурс с ограниченным участием • Предварительный отбор • Закрытый аукцион • Закрытый двухэтапный конкурс • Закрытый конкурс с ограниченным участием • Закрытый конкурс • Запрос предложений • Запрос котировок • Закрытый конкурс в электронной форме; • Закрытый конкурс с ограниченным участием в электронной форме • Закрытый двухэтапный конкурс в электронной форме • Закрытый аукцион в электронной форме • Запрос котировок в электронной форме • Открытый конкурс в электронной форме • Открытый конкурс • Аукцион • Иной способ закупки, предусмотренный правовым актом заказчика, указанным в части 1 статьи 2 Федерального закона • Закупка у единственного поставщика (подрядчика, исполнителя)
Наименование электронной площадки	Наименование электронной площадки	автоматически	-	Строка	АО «ЕЭТП»	-



Адрес электронной площадки	Адрес электронной площадки	автоматически	-	Строка	http://roseltorg.ru	-
Этап закупки	Этап закупки	автоматически	-	Ссылка на справочник	Работа комиссии	<ul style="list-style-type: none"> • Подача заявок • Работа комиссии • Определение поставщика завершено • Определение поставщика отменено
Заказчик	Заказчик закупки	автоматически	-	Строка	Общество с ограниченной ответственностью «Дом»	-
Признак указания места поставки (для 223-ФЗ)	Место поставки закупки	автоматически	-	Строка		-
Номер плана-закупок (для 223-ФЗ)	Номер плана закупок	автоматически	-	Строка	201801371000012001	-
Номер плана-графика (для 44-ФЗ)	Номер плана-графика	автоматически	-	Строка	202001263000115001	-
Номер позиции плана-графика (для 44-ФЗ)	Номер позиции плана-графика	автоматически	-	Строка	202003213000870001000037	-
Наименование способа размещения закупки (для 223-ФЗ)	Наименование способа размещения закупки (для 223-ФЗ)	автоматически	-	Строка		-
Номер контракта	Номер контракта	автоматически	-	Строка	338480055621900000 2	-
Дата публикации	Дата публикации извещения в единой информационной системе в сфере закупок (ЕИС)	автоматически	-	Дата	26.03.2020	-
Версия документа	Номер версии загруженного документа	автоматически	-	Строка	1	-

Основание внесения изменений	Краткое описание причин внесения изменений в извещение	автоматически	-	Строка	Изменение сроков/периодичности	-
НМЦК (Начальная (максимальная) цена контракта), руб.	НМЦК (Начальная (максимальная) цена контракта)	автоматически	руб.	Число	216 180 600,00	-
Федеральный закон	Федеральный закон	автоматически	-	Строка	44-ФЗ	-
Посмотреть в ЕИС	Ссылка на соответствующую страницу извещения о закупке в ЕИС	автоматически	-	Строка	https://zakupki.gov.ru/epz/order/notice/ea44/view/common-info.html?regNumber=0820500000820003202	-
Блок «Информация о процедуре закупки»						
Этап процедуры закупки	Наименование этапа процедуры закупки	автоматически	-	Ссылка на справочник	Поддача заявок	<ul style="list-style-type: none"> • Поддача заявок • Поддача заявок по 1 этапу (для 2-этапного конкурса) • Поддача заявок по 2 этапу (для 2-этапного конкурса) • Вскрытие конвертов • Вскрытие конвертов по 1 этапу (для 2-этапного конкурса) • Вскрытие конвертов по 2 этапу (для 2-этапного конкурса) • Рассмотрение и оценка заявок • Рассмотрение и оценка заявок по 1 этапу (для 2-этапного конкурса) • Рассмотрение и оценка заявок по 2 этапу (для 2-этапного конкурса) • Предквалификационный отбор • Предквалификационный отбор по 1 этапу (для 2-этапного конкурса) • Предварительный отбор • Проведение аукциона • Отмена определения поставщика • Рассмотрение и оценка первых частей заявок

						<ul style="list-style-type: none"> • Подача окончательных предложений • Рассмотрение и оценка вторых частей заявок • Рассмотрение и оценка первых частей заявок по 2 этапу (для 2-этапного конкурса) • Рассмотрение и оценка вторых частей заявок по 2 этапу (для 2-этапного конкурса) • Подача окончательных предложений (по 2 этапу) • Рассмотрение котировочных заявок • Подведение итогов • Подача ценовых предложений • Сопоставление ценовых предложений • Подача дополнительных ценовых предложений • Квалификационный отбор
Дата начала процедуры закупки	Дата начала проведения процедуры закупки	автоматически	-	Дата	13.01.2020	-
Дата окончания процедуры закупки	Дата окончания процедуры закупки	автоматически	-	Дата	27.01.2020	-
Место проведения процедуры закупки	Место проведения процедуры закупки	автоматически	-	Строка	ЗАО «Сбербанк-АСТ»	-
Порядок проведения процедуры закупки	Порядок проведения процедуры закупки	автоматически	-	Строка	В соответствии со статьей 82.3 Федерального закона № 44-ФЗ	-
Форма котировочной заявки	Форма котировочной заявки на участие в конкурсе	автоматически	-	Строка	В электронном формате	-
Отмена определения поставщика, Дата	Дата отмены определения поставщика	автоматически	-	Дата	26.03.2020	-
Отмена определения поставщика, Основание	Основание для отмены определения поставщика	автоматически	-	Строка	нецелесообразность проведения закупки	-



Отмена определения поставщика, Причина	Информация об отмене определения поставщика	автоматически	-	Строка	неправильный расчет НМЦК	-
Дополнительная информация	Дополнительная информация	автоматически	-	Строка		-
Блок «Объект закупки»						
Наименование объекта закупки	Наименование объекта закупки	автоматически	-	Строка	Текущий ремонт балюстрад, набережных муниципального образования город-курорт Геленджик	
Код по ОКПД2	Код по ОКПД2	автоматически	-	Ссылка на справочник	42.11.20.000 Работы строительные по строительству автомагистралей, автомобильных дорог, улично-дорожной сети и прочих автомобильных или пешеходных дорог, и взлетно-посадочных полос аэродромов	Общероссийский классификатор продукции по видам экономической деятельности
Сумма, руб.	Сумма всего товара	автоматически	руб.	Число	1 150 000,00	
Цена за единицу товара, руб.	Цена за единицу товара	автоматически	руб.	Число	1 000 000,00	
Количество	Количество товара	автоматически	-	Число	2	
Единица измерения	Единица измерения объекта закупки	автоматически	-	Ссылка на справочник	Тонн в час	Общероссийский классификатор единиц измерения Значения из справочника «Единицы измерения» (Приложение 5)
Блок «Преимущества, требования к участникам»						
Наименование преимущества,	Наименование преимущества/тр	автоматически	-	Строка	Закупка у субъектов малого предпринимательства	

ограничения и запрета	требования/ограничения				и социально ориентированных некоммерческих организаций	
Содержание преимущества, ограничения и запрета	Содержание преимущества/требования/ограничения	автоматически	-	Строка	К участию в закупке допускаются только субъекты малого предпринимательства и социально ориентированные некоммерческие организации	
Требования к участникам	Требования к участникам	автоматически	-	Строка		
Блок «Лоты»						
№ лота/№ заявки	Содержит номер лота и номер заявки по лоту	автоматически	-	Число	1 / 001	
Наименование лота	Наименование лота/Участник заявки	автоматически	-	Строка	Поставка инертных материалов для обеспечения нужд Труновского филиала ГБУ СК «Стававтодор» (проект БКАД) / ОБЩЕСТВО С ОГРАНИЧЕННОЙ ОТВЕТСТВЕННОСТЬЮ «ВОЗРОЖДЕНИЕ ВВЦ»	-
НМЦК, руб.	НМЦК (начальная (максимальная) цена контракта)	автоматически	руб.	Число	216 180 600,00	
Ценовое предложение, руб.	Ценовое предложение участника заявки по лоту	автоматически	руб.	Число	216 180 600,00	

Номер бюджетного обязательства	Сведения о бюджетном обязательстве	автоматически	-	Строка	232323	
Размер обеспечения контракта, руб.	Размер обеспечения контракта	автоматически	руб.	Число	8 888,00	
Размер обеспечения заявок, руб.	Сведения о размере обеспечения заявки на участие в конкурсе	автоматически	руб.	Число	4 000 000,00	
Платежные реквизиты контракта	Платежные реквизиты контракта	автоматически	-	Строка	049805001	
Блок «Протоколы»						
Номер протокола	Номер созданного протокола	автоматически	-	Строка	037320001752000041 3-123	-
Тип протокола	Сведение о типе протокола	автоматически	-	Ссылка на справочник	Выписка из протокола проведения ЭЗП	Значения из справочника «Тип протокола» (Приложение 16)
Версия протокола	Номер версии документа	автоматически	-	Строка	1	
Дата подписания	Дата подписания протокола	автоматически	-	Дата	26.03.2020	
Ссылка на скачивание документа	Электронная копия документа	автоматически	-	Файл		 - файл прикреплен «пусто» - электронная копия файла отсутствует
Блок «Предоставление конкурсной документации»						
Способ предоставления	Способы предоставления конкурсной документации	автоматически	-	Строка	Предоставление конкурсной документации в форме электронного документа осуществляется без взимания оплаты, за исключением платы, которая может	

					взиматься за предоставление конкурсной документации на электронном носителе	
Дата и время начала предоставления	Дата и время начала предоставления конкурсной документации	автоматически	-	Дата	05.03.2019 01.01.0001	-
Дата и время окончания предоставления	Дата и время окончания предоставления конкурсной документации	автоматически	-	Дата	19.03.2019 12.01.0001	
Порядок предоставления	Порядок предоставления конкурсной документации	автоматически	-	Строка	На бумажном носителе Конкурсная документация может быть получена всеми заинтересованными лицами у организатора по письменному заявлению в течение двух рабочих дней после внесения платы за изготовление копии в размере 350 рублей.	
Место предоставления	Место предоставления конкурсной документации	автоматически	-	Строка	Российская Федерация, 433700, Ульяновская обл, Базарносызганский р-н, Базарный Сызган рп, Советская, 103	
Размер платы за предоставление конкурсной документации	Размер платы за предоставление конкурсной документации	автоматически	-	Строка	350 руб.	

Блок «Документы»

Блок «Документы»						
№ п/п	Порядковый номер документа	автоматически	-	Число	1	
Наименование файла	Наименование файла	автоматически	-	Строка	Извещение о закупке 2020	-
Дата документа	Дата документа	автоматически	-	Дата	27.03.2020	-
Файл	Электронная копия документа	автоматически	-	Файл		 - файл прикреплен «пусто» - электронная копия файла отсутствует

ПРИЛОЖЕНИЕ 13. ОПИСАНИЕ ПОЛЕЙ КАРТОЧКИ КОНТРАКТА (ДОГОВОРА)

Название поля	Описание поля	Кто вводит значение	Ед. изм.	Формат	Пример заполнения	Возможные значения из справочника
Блок «Общая информация»						
Реестровый номер контракта	Реестровый номер контракта	Оператор дорожной деятельности	-	Строка	32447011120717000006	
Номер контракта	Номер контракта	Оператор дорожной деятельности	-	Строка	000006/2017	
Дата заключения	Дата заключения контракта	Оператор дорожной деятельности	-	Дата	28.03.2017	
Плановая дата завершения	Плановая дата завершения работ по контракту	Оператор дорожной деятельности	-	Дата	29.09.2017	
Фактическая дата завершения	Фактическая дата завершения работ по контракту.	Оператор дорожной деятельности	-	Дата	03.08.2017	
Дата учёта в Казначействе	Дата учёта контракта в Казначействе Российской Федерации	Оператор дорожной деятельности	-	Дата	03.08.2017	
Номер позиции план-графика	Номер позиции план-графика (для 44-ФЗ)	автоматически	-	Число	202001263000115001000017	
Гарантийный срок, мес.	Длительность гарантийного срока по контракту. Указывается в месяцах	Оператор дорожной деятельности	мес.	Число	5	
Сумма контракта, руб.	Общая сумма по контракту	Оператор дорожной деятельности	руб.	Число	5 665 900,00	
Законтрактовано, руб.	Сумма по графику платежей	автоматически	руб.	Число	5 665 900,00	

Выполнено работ, руб.	Выполнено работ	автоматически	руб.	Число	5 665 900,00	
Оплачено, руб.	Кассовое освоение	автоматически	руб.	Число	5 665 900,00	
Процент аванса	Процентное соотношение аванса по контракту к общей сумме контракта	Оператор дорожной деятельности	-	Число	25	
Предельная сумма аванса	Предельная допустимая сумма аванса по контракту.	Оператор дорожной деятельности	руб.	Число	100000	
Статус	Статус контракта	Оператор дорожной деятельности	-	Ссылка на справочник	Заключен	Заключен, Завершен, Расторгнут
Тип контракта	Тип контракта	Оператор дорожной деятельности	-	Ссылка на справочник	Контракт	Контракт, Соглашение, Договор
Предмет контракта	Из перечня предметов (объектов закупок) контрактов, получаемого с ЕРГМК	Оператор дорожной деятельности	-	Ссылка на справочник	Строительство	Строительство, Реконструкция, Проектные и изыскательские работы, Капитальный ремонт, Ремонт, Обустройство, Охрана территории.
Источник финансирования	Источник финансирования контракта	Оператор дорожной деятельности	-	Ссылка на справочник	Бюджеты городских и сельских поселений	<ul style="list-style-type: none"> • Бюджет городского округа с внутригородским делением • Бюджет муниципального района (районный бюджет) • Бюджет субъекта РФ • Бюджетные инвестиции • Бюджеты городских и сельских поселений • Бюджеты городских округов

						<ul style="list-style-type: none"> • Бюджеты государственных внебюджетных фондов • Внебюджетные источники • Дотации • Иные межбюджетные трансферты • Консолидированные бюджеты субъектов Российской Федерации • Межбюджетные трансферты • Межбюджетные трансферты бюджетам государственным внебюджетным фондам • Межбюджетные трансферты из бюджетов субъектов • Местный бюджет • Средства фонда национального благосостояния • Субвенции • Субсидии • Федеральный бюджет
Заказчик	Заказчик контракта	Оператор дорожной деятельности	-	строка	МКУ "СЛУЖБА МУНИЦИПАЛЬНОГО ЗАКАЗА"	
Подрядчик	Подрядчик контракта	Оператор дорожной деятельности	-	строка	ОБЩЕСТВО С ОГРАНИЧЕННОЙ ОТВЕТСТВЕННОСТЬЮ "ОЛИМП"	
Дата подведения итогов закупки (для договоров)	Дата подведения итогов закупки	автоматически	-	Дата	28.02.2020	
Возможность продления срока действия договора после его окончания (для договоров)	Наличие/отсутствие признака «Договором предусмотрена возможность продления срока действия договора после его окончания»	Оператор дорожной деятельности	-	Булево	<input type="checkbox"/>	<input type="checkbox"/> - отсутствие признака; <input checked="" type="checkbox"/> - наличие признака






<p>Договором предусмотрено прекращение обязательств сторон по договору (для договоров)</p>	<p>Наличие/отсутствие признака «Договором предусмотрено прекращение обязательств сторон по договору»</p>	<p>Оператор дорожной деятельности</p>	<p>-</p>	<p>Булево</p>	<p><input type="checkbox"/></p>	<p><input type="checkbox"/> - отсутствие признака; <input checked="" type="checkbox"/> - наличие признака</p>
<p>Способ определения поставщика</p>	<p>Способ определения поставщика</p>	<p>Оператор дорожной деятельности</p>	<p>-</p>	<p>Ссылка на справочник</p>	<p>Электронный аукцион</p>	<ul style="list-style-type: none"> • Электронный аукцион • Двухэтапный конкурс • Конкурс с ограниченным участием • Предварительный отбор • Закрытый аукцион • Закрытый двухэтапный конкурс • Закрытый конкурс с ограниченным участием • Закрытый конкурс • Запрос предложений • Запрос котировок • Закрытый конкурс в электронной форме; • Закрытый конкурс с ограниченным участием в электронной форме • Закрытый двухэтапный конкурс в электронной форме • Закрытый аукцион в электронной форме • Запрос котировок в электронной форме • Открытый конкурс в электронной форме • Открытый конкурс • Аукцион • Иной способ закупки, предусмотренный правовым актом заказчика, указанным в части 1 статьи 2 Федерального закона









						• Закупка у единственного поставщика (подрядчика, исполнителя)
Посмотреть в ЕИС	Ссылка на веб-страницу на сайте http://zakupki.gov.ru , на которой размещена информация по контракту. Имеет маску формата http://zakupki.gov.ru/**	автоматически	-	Строка	http://zakupki.gov.ru/epz/contract/contractCard/common-info.html?reestrNumber=2213010483017000002	
Номер извещения о закупке	Номер извещения о закупке	автоматически	-	Строка	0101500000319000468	
Основание заключения контракта с единственным поставщиком	Основание заключения контракта с единственным поставщиком	Оператор дорожной деятельности	-	Ссылка на справочник	Заключение бюджетным учреждением контракта, предметом которого является выдача банковской гарантии	Значения из справочника «Основания контракта с единственным поставщиком»
Блок «Работы» - «Распределение контракта»						
Наименование	Наименование дорожной работы	автоматически	-	Строка	Иные виды работ в рамках мероприятия Введено в эксплуатацию 131,5 км. автомобильных дорог в 2021 году: Прочие объекты обеспечения	
Сумма распределения, руб.	Сумма распределения, руб.	автоматически	руб.	Число	5 665 900,00	
Блок «Работы» - «Распределение контракта» - «Выполнение работ»						
Наименование	Наименование работы	автоматически	-	Строка	Стабилизация грунта полимером «Стабилар Е-95»	
Статус работы	Статус работы	автоматически	-	Ссылка на справочник	 - Завершено	<ul style="list-style-type: none"> • Выполняется; • Планируется; • Завершено; • Нарушение сроков

Сроки факт, начало	Начало срока реализации работы	автоматически	-	Дата	29.11.2019	
Сроки факт, конец	Конец срока реализации работы	автоматически	-	Дата	29.12.2019	
Мощность, значение	Значение мощности. Указывается число в соответствии с заданной единицей измерения	автоматически	-	Число	100,00	
Мощность, единица измерения	Единица измерения мощности	автоматически	-	Ссылка на справочник	Тонн в час	Общероссийский классификатор единиц измерения Значения из справочника «Единицы измерения» (Приложение 5)
Стоимость, руб.	Стоимость работы	автоматически	руб.	Число	5 665 900,00	
Блок «Объект закупки»						
Проверено	Признак проверки объекта закупки	автоматически	-	Булево	✓	✗ – информация не проверена, ✓ – информация проверена
Номер	Номер объекта закупки	автоматически	-	Строка	1	
Наименование объекта закупки	Наименование объекта закупки	автоматически	-	Строка	Проведение государственной экспертизы проектной документации, результатов инженерных изысканий по объекту «Капитальный ремонт автомобильной дороги общего пользования межмуниципального значения 67 Н-460 ул. Загордянского»	
Код по ОКПД2	Код по ОКПД2	автоматически	-	Ссылка на	42.11.20.000 Работы строительные по строительству	Общероссийский классификатор продукции по видам экономической деятельности

				справочник	автомагистралей, автомобильных дорог, улично-дорожной сети и прочих автомобильных или пешеходных дорог, и взлетно-посадочных полос аэродромов	
Единица измерения	Единица измерения объекта закупки	автоматически	-	Ссылка на справочник	Тонн в час	Общероссийский классификатор единиц измерения Значения из справочника «Единицы измерения» (Приложение 5)
Количество	Количество товара	автоматически	-	Число	5	
Цена за единицу товара, руб.	Цена за единицу товара	автоматически	руб.	Число	10000	
Сумма, руб.	Сумма всего товара	автоматически	руб.	Число	50000	
Блок «График платежей»						
Проверено	Признак проверки данных	автоматически	-	Булево	✓	<div style="text-align: right;"> ✗ - информация не проверена ✓ - информация проверена </div>
Наименование этапа/КБК	Наименование этапа/ Код платежей по классификации операций сектора государственного управления	автоматически	-	Строка	Этап до 15.10.2020 / 000040900000000000245	-
Плановая дата окончания работ	Плановая дата последнего платежа в соответствии с графиком платежей по контракту	автоматически	-	Дата	15.10.2020	
Стоимость работ, руб.	Стоимость работ	автоматически	руб.	Число	4 769 901,00	



Сумма по актам, руб.	Сумма по актам	автоматически	руб.	Число	4 769 901,00	
Сумма по платежам, руб.	Сумма по платежам	автоматически	руб.	Число	4 769 901,00	
Дата последнего акта	Дата последнего платежа в соответствии с графиком платежей по контракту	автоматически	-	Дата	15.10.2020	
Зачет аванса, руб.	Зачет аванса	автоматически	руб.	Число	4 769 901,00	
Остаток нераспределенного аванса, руб.	Остаток нераспределенного аванса	автоматически	руб.	Число	4 769 901,00	
Выплачен аванс, руб.	Сумма выплаченного аванса по графику платежей по контракту	автоматически	руб.	Число	4 769 901,00	
Вид расходов	Код вида расходов кода бюджетных классификаций	автоматически	-	Ссылка на справочник	Расходы на выплаты персоналу казенных учреждений	Значения из справочника «КБК Вид расходов» (Приложение 17)
Блок «Акты»						
Проверено	Признак проверки данных	автоматически	-	Булево	✓	✕ - информация не проверена ✓ - информация проверена
Этап графика платежей	Этап графика платежей	автоматически	-	Строка	Этап 30.11.2019	
Номер акта	Номер акта	автоматически	-	Строка	1а	
Наименование	Наименование акта	автоматически	-	Строка	Акт по закупкам	
Дата подписания акта	Дата подписания акта	автоматически	-	Дата	02.09.2020	
Сумма акта, руб.	Сумма по акту	автоматически	руб.	Число	250 000,00	
Сумма по платежам, руб.	Сумма по платежам	автоматически	руб.	Число	250 000,00	



Зачет аванса, руб.	В том числе зачет аванса	автоматически	руб.	Число	250 000,00	
Кредиторская задолженность, руб.	Кредиторская задолженность	автоматически	руб.	Число	250 000,00	
Файл	Электронная копия документа	автоматически	-	Файл		 - файл прикреплен «пусто» - электронная копия файла отсутствует
Блок «Платежи»						
Проверено	Признак проверки данных	автоматически	-	Булево		 - информация не проверена  - информация проверена
Номер платежного поручения	Номер платежного поручения	автоматически	-	Строка	6564	
Дата платежа	Фактическая дата платежа	автоматически	-	Дата	30.06.2020	
Сумма, руб.	Сумма платежа.	автоматически	руб.	Число	600,00	
Номер акта	Номер акта	автоматически	-	Строка	2	
Остаток нераспределенного аванса, руб.	Остаток нераспределенного аванса	автоматически	руб.	Число	5 000,00	
Дата возврата	Дата возврата денежных средств по платеж.	автоматически	-	Дата	30.06.2020	
Сумма возврата, руб.	Общая сумма возврата по платежу.	автоматически	руб.	Число	5 000,00	
Назначение платежа	Текстовое описание назначения платежа	автоматически	-	Строка	Платеж для контракта	
Вид расходов	Код по бюджетной классификации	автоматически	-	Ссылка на справочник	Расходы на выплаты персоналу казенных учреждений	Значения из справочника «КБК Вид расходов» (Приложение 17)

Авансовый платеж	Показывает, является ли платеж авансовым.	автоматически	-	Булево		 -является,  - не является
Файл	Электронная копия документа	автоматически	-	Файл		 - файл прикреплен «пусто» - электронная копия файла отсутствует
Блок «Неустойка (штраф, пени)»						
Проверено	Признак проверки данных	автоматически	-	Булево		 - информация не проверена  - информация проверена
Номер документа	Номер документа, по которому было принято решение о начислении неустойки (штрафа, пени)	автоматически	-	Строка	12	
Дата документа	Дата документа, по которому было принято решение о начислении неустойки (штрафа, пени)	автоматически	-	Дата	13.02.2020	
Наименование документа	Наименование документа, по которому было принято решение о начислении неустойки (штрафа, пени)	автоматически	-	Строка	Неустойка по закупкам	
Сторона неустойки	Сторона контракта, в отношении которой принято решение о	автоматически	-	Ссылка на справочник	В отношении заказчика	<ul style="list-style-type: none"> • В отношении заказчика, • В отношении исполнителя

	начислении неустойки (штрафа, пени)					
Размер неустойки, руб.	Размер начисленной неустойки (штрафа, пени)	автоматически	руб.	Число	556 678,00	
Размер оплаченной неустойки, руб.	Размер оплаченной неустойки	автоматически	руб.	Число	6 000,00	
Этап	Этап графика платежей	автоматически	-	Строка	Ресурсное обеспечение	
Причина начисления	Текстовое описание причины начисления неустойки (штрафа, пени)	автоматически	-	Ссылка на справочник	Просрочка исполнения заказчиком обязательств, предусмотренных контрактом	<ul style="list-style-type: none"> • Просрочка исполнения заказчиком обязательств, предусмотренных контрактом • Ненадлежащее исполнение поставщиком (подрядчиком, исполнителем) обязательств, предусмотренных контрактом, за исключением просрочки исполнения поставщиком (подрядчиком, исполнителем) обязательств (в том числе гарантийного обязательства), предусмотренных контрактом • Ненадлежащее исполнение заказчиком обязательств, предусмотренных контрактом, за исключением просрочки исполнения обязательств, предусмотренных контрактом • Просрочка исполнения поставщиком (подрядчиком, исполнителем) обязательств, предусмотренных контрактом (в том числе гарантийного обязательства)

Тип взыскания	Тип взыскания по неустойке (штрафу, пени)	автоматически	-	Ссылка на справочник	Штраф	<ul style="list-style-type: none"> • Штраф; • Пени
Исполнитель	Исполнитель	автоматически	-	Строка	ГКУ Республики Дагестан "Управление автодорог Республики Дагестан"	
Отмена неустойки	Показывает, была ли отменена оплата неустойки (штрафа, пени)	автоматически	-	Булево	+	+ - да, - - нет
Файл	Электронная копия документа	автоматически	-	Файл	↓	↓ - файл прикреплен «пусто» - электронная копия файла отсутствует
Блок «Оплата неустойки»						
Проверено	Признак проверки данных	автоматически	-	Булево	✓	<ul style="list-style-type: none"> ✗ - информация не проверена ✓ - информация проверена
Номер документа	Номер документа, по которому было принято решение о начислении неустойки (штрафа, пени)	автоматически	-	Строка	12	
Дата документа	Дата документа, по которому было принято решение о начислении неустойки (штрафа, пени)	автоматически	-	Дата	13.02.2020	
Наименование документа	Наименование документа, по которому было принято решение о начислении	автоматически	-	Строка	Документ	

	неустойки (штрафа, пени)					
Сумма платежа, руб.	Сумма платежа по неустойке (штрафу, пени)	автоматически	руб.	Число	20 000,00	
Этап	Этап графика платежей	автоматически	-	Строка	Закрытие контракта	
Сторона штрафа	Сторона контракта, в отношении которой принято решение о начислении неустойки (штрафа, пени)	автоматически	-	Ссылка на справочник	В отношении заказчика	<ul style="list-style-type: none"> • В отношении заказчика, • В отношении исполнителя
Исполнитель	Исполнитель	автоматически	-	Строка	ГКУ Республики Дагестан "Управление автодорог Республики Дагестан"	
Файл	Электронная копия документа	автоматически	-	Файл		 - файл прикреплен «пусто» - электронная копия файла отсутствует
Блок «Результаты работ»						
Проверено	Признак проверки данных	автоматически	-	Булево		 - информация не проверена  - информация проверена
Отчетный период	Отчетный период, за который предоставляется результат работ по контракту	автоматически	-	Ссылка на справочник	2020 год	Значения из справочника «Период» (Приложение 18)
Описание	Текстовое описание результата работ по контракту	автоматически	-	Строка	Работы выполнены в полном объеме	

Блок «Банковская гарантия»						
Проверено	Признак проверки данных	автоматически	-	Булево	✓	 - информация не проверена  - информация проверена
Реестровый номер гарантии	Реестровый номер гарантии	автоматически	-	Строка	237	
Дата выдачи	Дата выдачи банковской гарантии	автоматически	-	Дата	06.03.2020	
Дата вступления в силу	Дата вступления в силу банковской гарантии	автоматически	-	Дата	06.05.2020	
Дата окончания действия	Дата окончания срока действия банковской гарантии.	автоматически	-	Дата	06.09.2020	
Сумма гарантии, руб.	Сумма банковской гарантии	автоматически	руб.	Число	45 000,00	
Наименование банка-гаранта	Наименование банка-гаранта	автоматически	-	Строка	ООО «СпецДорСтрой»	
Заказчик	Заказчик	автоматически	-	Строка	ГБУ РА «УАД «АДЫГЕЯАВТОДОР»	
Исполнитель	Исполнитель	автоматически	-	Строка	ООО «СМЛ-Электро»	
Примечание	Текстовое примечание по банковской гарантии по контракту	автоматически	-	Строка		
Файл	Электронная копия документа	автоматически	-	Файл		 - файл прикреплен «пусто» - электронная копия файла отсутствует

Блок «Основание для заключения договора»						
Документ	Наименование документа с описанием основания заключения договора	автоматически	-	Строка	https://etp.roseltorg.ru/file/get/t/Protocols/id/6028610/name/16051701.PDF	
Протокол закупки	Наименование протокола закупки	автоматически	-	Строка	Протокол по извещению о закупке	
Дата документа	Дата документа с описанием основания заключения договора	автоматически	-	Дата	26.03.2020	
Номер документа	Номер документа с описанием основания заключения договора	автоматически	-	Строка	0373200017521123	
Блок «Документы»						
№ п/п	Порядковый номер документа	автоматически	-	Число	1	
Дата и время	Дата документа	автоматически	-	Дата	27.03.2020	-
Наименование файла	Наименование файла	автоматически	-	Строка	Извещение о закупке 2020	-
Файл	Электронная копия документа	автоматически	-	Файл		 - файл прикреплен «пусто» - электронная копия файла отсутствует

ПРИЛОЖЕНИЕ 14. ОПИСАНИЕ ПОЛЕЙ КАРТОЧКИ ПОЗИЦИИ ПЛАНА ЗАКУПОК

Название поля	Описание поля	Кто вводит значение	Ед. изм.	Формат	Пример заполнения	Возможные значения из справочника
Уникальный номер позиции в плане закупок	Уникальный номер позиции в плане закупок	автоматически	-	Строка	2018017450000050030000080009	-
Идентификационный номер закупки	Идентификационный код закупки	автоматически	-	Строка	182920456270292040100100080167120243	
Наименование закупки	Наименование объекта закупки	автоматически	-	Строка	Проведение государственной экспертизы проектной документации, результатов инженерных изысканий по объекту «Капитальный ремонт автомобильной дороги общего пользования межмуниципального значения 67 Н-460 ул. Загордянского»	
Номер закупки, включенной в план закупок	Номер закупки, включенной в план закупок	автоматически	-	Строка	129	-
Планируемый год размещения извещения	Планируемый год размещения извещения	автоматически	-	Строка	2017	
Планируемая дата начала осуществления закупки	Планируемая дата начала осуществления закупки	автоматически	-	Дата	12.01.2020	
Планируемая дата окончания осуществления закупки	Планируемая дата окончания осуществления закупки	автоматически	-	Дата	12.03.2020	
Причина изменений	Причина изменений	автоматически	-	Строка		
Обоснование изменений	Обоснование изменений	автоматически	-	Строка		
Статус (для позиций плана закупок по 223-ФЗ)	Статус позиции плана закупок	автоматически	-	Ссылка на справочник	Аннулирована	<ul style="list-style-type: none"> • Размещена • Аннулирована • Новая • Изменена

Начальная (максимальная) цена договора, руб. (для позиций плана закупок по 223-ФЗ)	Начальная (максимальная) цена договора, руб.	автоматически	руб.	Число	1 557 333,00	
Блок «Цель осуществления закупки» (для планов закупок по 44-ФЗ)						
Наименование государственной программы	Наименование государственной или муниципальной программы, программы субъекта РФ	автоматически	-	Строка	Государственная программа «Развитие транспортной системы»	
Наименование мероприятия	Наименование мероприятия программы или функции (полномочия) или договора РФ	автоматически	-	Строка	Непрограммная деятельность	
Блок «Цель и обоснование закупки (акт)» (для планов закупок по 44-ФЗ)						
Наименование нормативно-правового акта	Наименование нормативно-правового акта	автоматически	-	Строка		
Реестровый номер акта	Реестровый номер нормативно-правового акта	автоматически	-	Строка		
Дата утверждения нормативно-правового акта	Сведение о дате утверждения НПА	автоматически	-	Дата		
Блок «Объект закупки»						
Наименование объекта закупки	Наименование объекта закупки	автоматически	-	Строка	Самосвал с трехсторонней разгрузкой	
ОКПД2	Код по ОКПД2	автоматически	-	Ссылка на справочник	29.10.59.390	Общероссийский классификатор продукции по видам экономической деятельности

Ед. измерения	Единица измерения объекта закупки	автоматически	-	Ссылка на справочник	Штука	Значения из справочника «Единицы измерения» (Приложение 5)
Цена за единицу товара, руб.	Цена за единицу товара	автоматически	руб.	Число	1 557 333,00	
Количество	Количество товара	автоматически	-	Число	1	
Сумма, руб.	Сумма всего товара	автоматически	руб.	Число	1 557 333,33	
Блок «Объем финансового обеспечения»						
Планируемый год размещения извещения	Планируемый год размещения извещения	автоматически	-	Строка	2020	
Сумма, руб.	Размер финансового обеспечения	автоматически	руб.	Число	123 052,00	
Сумма (объемы привлечения СМП), руб. (для планов закупок по 223-ФЗ)	Размер финансового обеспечения СМП	автоматически	руб.	Число	123 052,00	

ПРИЛОЖЕНИЕ 15. ОПИСАНИЕ ПОЛЕЙ КАРТОЧКИ ПОЗИЦИИ ПЛАНА-ГРАФИКА ЗАКУПОК

Название поля	Описание поля	Кто вводит значение	Ед. изм.	Формат	Пример заполнения	Возможные значения из справочника
Уникальный номер позиции план-графика	Уникальный номер позиции план-графика	автоматически	-	Строка	201801745000005003000008 0009	-
Идентификационный код закупки	Идентификационный код закупки позиции план-графика	автоматически	-	Строка	182920456270292040100100 080167120243	
Наименование объекта закупки	Наименование объекта закупки	автоматически	-	Строка	Проведение государственной экспертизы проектной документации, результатов инженерных изысканий по объекту «Капитальный ремонт автомобильной дороги общего пользования межмуниципального значения 67 Н-460 ул. Загордянского»	
Способ определения поставщика	Способ определения поставщика для заключения контракта	автоматически	-	Ссылка на справочник	Закупка у единственного поставщика (подрядчика, исполнителя)	<ul style="list-style-type: none"> • Электронный аукцион • Двухэтапный конкурс • Конкурс с ограниченным участием • Предварительный отбор • Закрытый аукцион • Закрытый двухэтапный конкурс • Закрытый конкурс с ограниченным участием • Закрытый конкурс • Запрос предложений • Запрос котировок • Закрытый конкурс в электронной форме; • Закрытый конкурс с ограниченным участием в электронной форме • Закрытый двухэтапный конкурс в электронной форме • Закрытый аукцион в электронной форме • Запрос котировок в электронной форме • Открытый конкурс в электронной форме

						<ul style="list-style-type: none"> • Открытый конкурс • Аукцион • Иной способ закупки, предусмотренный правовым актом заказчика, указанным в части 1 статьи 2 Федерального закона • Закупка у единственного поставщика (подрядчика, исполнителя)
Номер извещения	Номер извещения	автоматически	-	Строка	0101500000319000468	-
НМЦК, руб.	Начальная (максимальная) цена контракта	автоматически	руб.	Число	14 867 500,00	
Размер финансового обеспечения заявки, руб.	Размер финансового обеспечения заявки	автоматически	руб.	Число	14 867 500,00	
Размер обеспечения контракта, руб.	Размер обеспечения контракта	автоматически	руб.	Число	14 867 500,00	
Срок размещения заявки	Срок размещения заявки	автоматически	-	Дата	29.10.2019	
Этапы исполнения	Этапы исполнения	автоматически	-	Строка		
Дата размещения позиции план-графика	Дата размещения позиции плана-графика в ЕИС	автоматически	-	Дата	29.10.2019	
Причина изменений	Обоснование изменений позиций план-графика	автоматически	-	Ссылка на справочник	Отмена заказчиком закупки, предусмотренной планом-графиком закупок	<ul style="list-style-type: none"> • Изменение объема и (или) стоимости товаров, работ, услуг • Отмена заказчиком закупки, предусмотренной планом-графиком закупок • Образовавшаяся экономия от использования в текущем финансовом году бюджетных ассигнований • Выдача предписания органами контроля, определенными статьей 99 Федерального закона • Реализация решения, принятого по итогам обязательного общественного обсуждения закупки

						<ul style="list-style-type: none"> • Возникновение непредвиденных обстоятельств • Иные случаи • Изменение условий закупки • Отмена заказчиком закупки, предусмотренной планом-графиком закупок • Использование экономии, полученной при осуществлении закупки • Выдача предписания органами контроля, определенными статьей 99 Федерального закона • Реализация решения, принятого по итогам обязательного общественного обсуждения закупки • Возникновение непредвиденных обстоятельств • Изменение объема и (или) стоимости товаров, работ, услуг • Изменение условий закупки
Периодичность поставки товаров (выполнения работ, оказания услуг)	Периодичность осуществления закупки	автоматически	-	Ссылка на справочник	Один раз в год	<ul style="list-style-type: none"> • Два раза в месяц; • Ежемесячно; • Ежеквартально; • Еженедельно; • Один раз в полгода; • Один раз в год; • Отсутствуют; • Ежедневно
Блок «Общая сумма финансирования»						
Планируемый год размещения извещения	Планируемый год размещения извещения о позиции плана-графика	автоматически	-	Строка	2018	
Сумма, руб	Общая сумма финансирования позиции плана-графика	автоматически	руб.	Число	23826000,00	
Блок «Объект закупки»						
Наименование объекта закупки	Наименование объекта закупки	автоматически	-	Строка	Самосвал с трехсторонней разгрузкой	
ОКПД2	Код по ОКПД2	автоматически	-	Ссылка на	29.10.59.390	Общероссийский классификатор продукции по видам экономической деятельности

				справочник		
Единица измерения	Единица измерения объекта закупки	автоматически	-	Ссылка на справочник	Штука	Значения из справочника «Единицы измерения» (Приложение 5)
Количество	Количество товара	автоматически	-	Число	1	
Цена за единицу товара, руб.	Цена за единицу товара	автоматически	руб.	Число	1 557 333,00	
Сумма, руб.	Сумма всего товара	автоматически	руб.	Число	1 557 333,00	
Доп. информация	Дополнительные сведения об объекте закупки	автоматически	-	Строка		
Блок «Условия закупки»						
Размер финансового обеспечения заявки, руб.	Размер финансового обеспечения заявки	автоматически	руб.	Число	111 052,00	
Размер финансового обеспечения исполнения контракта, руб.	Размер финансового обеспечения исполнения контракта	автоматически	руб.	Число	111 052,00	
Периодичность поставки товаров (выполнения работ, оказания услуг)	Периодичность осуществления закупки	автоматически	-	Ссылка на справочник	Один раз в год	<ul style="list-style-type: none"> • Два раза в месяц; • Ежемесячно; • Ежеквартально; • Еженедельно; • Один раз в полгода; • Один раз в год; • Отсутствуют; • Ежедневно

ПРИЛОЖЕНИЕ 16. ЗНАЧЕНИЯ СПРАВОЧНИКА «ТИП ПРОТОКОЛА»

1. Протокол рассмотрения единственной заявки на участие в электронном аукционе
2. Протокол рассмотрения и оценки заявок на участие в ОК (открытом конкурсе)
3. Протокол рассмотрения единственной заявки в ОК-Д (двухэтапном конкурсе)
4. Протокол рассмотрения единственной заявки в ОК-ОУ (открытом конкурсе с ограниченным участием)
5. Протокол рассмотрения и оценки заявок в ЗК (запросе котировок)
6. Итоговый протокол в ЗП (запросе предложений)
7. Протокол подведения итогов
8. Протокол рассмотрения заявки единственного участника электронного аукциона
9. Протокол рассмотрения и оценки заявок на участие в конкурсе в ОК-Д (двухэтапном конкурсе)
10. Протокол рассмотрения и оценки заявок на участие в конкурсе в ОК-ОУ (открытом конкурсе с ограниченным участием)
11. Протокол рассмотрения единственной заявки на участие в ОК (открытом конкурсе)
12. Протокол вскрытия конвертов и открытия доступа к электронным документам заявок участников в ОК (открытом конкурсе)
13. Протокол предквалификационного отбора в ОК-ОУ (открытом конкурсе с ограниченным участием)
14. Протокол вскрытия конвертов и открытия доступа к электронным документам первоначальных заявок участников в ОК-Д (двухэтапном конкурсе)
15. Протокол предквалификационного отбора в ОК-Д (двухэтапном конкурсе)
16. Протокол первого этапа в ОК-Д (двухэтапном конкурсе)
17. Протокол вскрытия конвертов и открытия доступа к электронным документам окончательных заявок участников в ОК-Д (двухэтапном конкурсе)
18. Протокол рассмотрения и оценки заявок по результатам продления срока подачи заявок в ЗК (запросе котировок)
19. Протокол рассмотрения и оценки заявок на участие в ЗК-БИ (запросе котировок без размещения извещения) по результатам продления срока подачи заявок
20. Протокол предварительного отбора в ПО (предварительном отборе)
21. Протокол проведения запроса предложений в ЗП (запросе предложений)
22. Протокол выписки из протокола проведения запроса предложений в ЗП (запросе предложений)
23. Протокол об отказе от заключения контракта
24. Протокол о несоответствии контролируемой информации
25. Протокол вскрытия конвертов и открытия доступа к электронным документам заявок участников в ОК-ОУ (открытом конкурсе с ограниченным участием)
26. Протокол рассмотрения и оценки первых частей заявок на участие в ЭОК
27. Протокол рассмотрения и оценки вторых частей заявок на участие в ЭОК
28. Протокол подведения итогов ЭОК
29. Протокол рассмотрения единственной заявки на участие ЭОК
30. Протокол рассмотрения заявки единственного участника на участие ЭОК
31. Протокол рассмотрения и оценки первых частей заявок на участие в ЭОК-ОУ
32. Протокол рассмотрения и оценки вторых частей заявок на участие в ЭОК-ОУ

33. Протокол подведения итогов ЭОК-ОУ
34. Протокол рассмотрения единственной заявки на участие ЭОК-ОУ
35. Протокол рассмотрения заявки единственного участника на участие ЭОК-ОУ
36. Протокол первого этапа ЭОКД
37. Протокол рассмотрения и оценки вторых частей заявок на участие в ЭОКД
38. Протокол рассмотрения и оценки вторых частей заявок на участие в ЭОКД
39. Протокол подведения итогов ЭОКД
40. Протокол рассмотрения единственной заявки на участие ЭОКД
41. Протокол рассмотрения заявки единственного участника ЭОКД
42. Протокол рассмотрения и оценки первых частей заявок на участие в ЭОК-ОУ
43. Протокол рассмотрения и оценки заявок на участие в ЭЗК
44. Протокол проведения ЭЗП
45. Итоговый протокол ЭЗП
46. Выписка из протокола проведения ЭЗП
47. Протокол рассмотрения заявок на участие в электронном аукционе
48. Протокол проведения электронного аукциона
49. Иной способ
50. Протокол вскрытия конвертов для открытого конкурса
51. Протокол рассмотрения заявок для открытого конкурса
52. Протокол оценки и сопоставления заявок для открытого конкурса
53. Протокол рассмотрения заявок для открытого аукциона
54. Протокол проведения аукциона для открытого аукциона
55. Протокол рассмотрения заявок для открытого аукциона в ЭФ
56. Протокол проведения аукциона для открытого аукциона в ЭФ
57. Протокол проведения закупки у единственного поставщика (подрядчика, исполнителя)
58. Протокол обсуждения функциональных характеристик конкурса в ЭФ, участниками которого могут являться только МСП
59. Протокол обсуждения предложений о функциональных характеристиках конкурса в ЭФ, участниками которого могут являться только МСП
60. Протокол запроса разъяснений положений заявки для конкурса в ЭФ, участниками которого могут быть только МСП
61. Протокол рассмотрения и оценки окончательных предложений о функциональных характеристиках конкурса в ЭФ, участниками которого могут являться только МСП
62. Протокол рассмотрения первых частей заявок для конкурса в ЭФ, участниками которого могут быть только МСП
63. Протокол рассмотрения вторых частей заявок для конкурса в ЭФ, участниками которого могут быть только МСП
64. Итоговый протокол конкурса в ЭФ, участниками которого могут являться только МСП
65. Протокол признания участника уклонившимся от заключения договора для конкурса в ЭФ, участниками которого могут быть только МСП
66. Протокол отказа от заключения договора для конкурса в ЭФ, участниками которого могут быть только МСП

67. Протокол изменений условий договора для конкурса в ЭФ, участниками которого могут быть только МСП
68. Протокол запроса разъяснений положений заявки для аукциона в ЭФ, участниками которого могут быть только МСП
69. Протокол рассмотрения первых частей заявок для аукциона в ЭФ, участниками которого могут быть только МСП
70. Протокол сопоставления ценовых предложений аукциона в ЭФ, участниками которого могут являться только МСП
71. Протокол рассмотрения вторых частей заявок для аукциона в ЭФ, участниками которого могут быть только МСП
72. Итоговый протокол аукциона в ЭФ, участниками которого могут являться только МСП
73. Протокол признания участника уклонившимся от заключения договора для аукциона в ЭФ, участниками которого могут быть только МСП
74. Протокол отказа от заключения договора для аукциона в ЭФ, участниками которого могут быть только МСП
75. Протокол изменений условий договора для аукциона в ЭФ, участниками которого могут быть только МСП
76. Протокол запроса разъяснений положений заявки для запроса котировок в ЭФ, участниками которого могут быть только МСП
77. Протокол рассмотрения заявок для запроса котировок в ЭФ, участниками которого могут являться только МСП
78. Итоговый протокол запроса котировок в ЭФ, участниками которого могут являться только МСП
79. Протокол признания участника уклонившимся от заключения договора для запроса котировок в ЭФ, участниками которого могут быть только МСП
80. Протокол отказа от заключения договора для запроса котировок в ЭФ, участниками которого могут быть только МСП
81. Протокол изменений условий договора для запроса котировок в ЭФ, участниками которого могут быть только МСП
82. Протокол запроса разъяснений положений заявки для запроса предложений в ЭФ, участниками которого могут быть только МСП
83. Протокол рассмотрения первых частей заявок для запроса предложений в ЭФ, участниками которого могут быть только МСП
84. Протокол рассмотрения вторых частей заявок для запроса предложений в ЭФ, участниками которого могут быть только МСП
85. Итоговый протокол запроса предложений в ЭФ, участниками которого могут являться только МСП
86. Протокол признания участника уклонившимся от заключения договора для запроса предложений в ЭФ, участниками которого могут быть только МСП
87. Протокол отказа от заключения договора для запроса предложений в ЭФ, участниками которого могут быть только МСП
88. Протокол изменений условий договора для запроса предложений в ЭФ, участниками которого могут быть только МСП
89. Отмена протокола

ПРИЛОЖЕНИЕ 17. ЗНАЧЕНИЯ СПРАВОЧНИКА «КБК ВИД РАСХОДОВ»

1. 100 Расходы на выплаты персоналу в целях обеспечения выполнения функций государственными (муниципальными) органами, казенными учреждениями, органами управления государственными внебюджетными фондами
2. 110 Расходы на выплаты персоналу казенных учреждений
3. 111 Фонд оплаты труда казенных учреждений и взносы по обязательному социальному страхованию
4. 112 Иные выплаты персоналу казенных учреждений, за исключением фонда оплаты труда
5. 113 Иные выплаты, за исключением фонда оплаты труда казенных учреждений, лицам, привлекаемым согласно законодательству для выполнения отдельных полномочий
6. 120 Расходы на выплаты персоналу государственных (муниципальных) органов
7. 121 Фонд оплаты труда государственных (муниципальных) органов и взносы по обязательному социальному страхованию
8. 122 Иные выплаты персоналу государственных (муниципальных) органов, за исключением фонда оплаты труда
9. 123 Иные выплаты, за исключением фонда оплаты труда государственных (муниципальных) органов, лицам, привлекаемым согласно законодательству для выполнения отдельных полномочий
10. 130 Расходы на выплаты персоналу в сфере национальной безопасности, правоохранительной деятельности и обороны
11. 131 Денежное довольствие военнослужащих и сотрудников, имеющих специальные звания
12. 133 Расходы на выплаты военнослужащим и сотрудникам, имеющим специальные звания, зависящие от размера денежного довольствия
13. 134 Иные выплаты персоналу и сотрудникам, имеющим специальные звания
14. 140 Расходы на выплаты персоналу государственных внебюджетных фондов
15. 141 Фонд оплаты труда и страховые взносы
16. 142 Иные выплаты персоналу, за исключением фонда оплаты труда
17. 200 Закупка товаров, работ и услуг для государственных (муниципальных) нужд
18. 210 Разработка, закупка и ремонт вооружений, военной и специальной техники, продукции производственно-технического назначения и имущества в рамках государственного оборонного заказа
19. 211 Закупка вооружений, военной и специальной техники, продукции производственно-технического назначения и имущества в рамках государственного оборонного заказа в целях обеспечения государственной программы вооружения
20. 212 Закупка вооружений, военной и специальной техники, продукции производственно-технического назначения и имущества в рамках государственного оборонного заказа вне рамок государственной программы вооружения
21. 214 Ремонт вооружений, военной и специальной техники, продукции производственно-технического назначения и имущества в рамках государственного оборонного заказа в целях обеспечения государственной программы вооружения
22. 215 Ремонт вооружений, военной и специальной техники, продукции производственно-технического назначения и имущества в рамках государственного оборонного заказа вне рамок государственной программы вооружения
23. 216 Фундаментальные исследования в интересах национальной обороны, национальной безопасности и правоохранительной деятельности в рамках государственного оборонного заказа в целях обеспечения государственной программы вооружения
24. 217 Исследования в области разработки вооружений, военной и специальной техники, продукции производственно-технического назначения в рамках государственного оборонного заказа в целях обеспечения государственной программы вооружения
25. 218 Исследования в области разработки вооружений, военной и специальной техники, продукции производственно-технического назначения в рамках государственного оборонного заказа вне рамок государственной программы вооружения

26. 219 Закупка работ и услуг в целях обеспечения мероприятий в рамках государственного оборонного заказа
27. 220 Закупка товаров, работ и услуг для обеспечения специальным топливом и горюче-смазочными материалами, продовольственного и вещевого обеспечения органов в сфере национальной безопасности, правоохранительной деятельности и обороны
28. 221 Обеспечение специальным топливом и горюче-смазочными материалами в рамках государственного оборонного заказа
29. 222 Обеспечение специальным топливом и горюче-смазочными материалами вне рамок государственного оборонного заказа
30. 223 Продовольственное обеспечение в рамках государственного оборонного заказа
31. 224 Продовольственное обеспечение вне рамок государственного оборонного заказа
32. 225 Вещевое обеспечение в рамках государственного оборонного заказа
33. 226 Вещевое обеспечение вне рамок государственного оборонного заказа
34. 230 Закупка товаров, работ, услуг в целях формирования государственного материального резерва
35. 231 Закупка товаров, работ, услуг в целях формирования государственного материального резерва в рамках государственного оборонного заказа
36. 232 Закупка товаров, работ, услуг в целях формирования государственного материального резерва вне рамок государственного оборонного заказа
37. 240 Иные закупки товаров, работ и услуг для обеспечения государственных (муниципальных) нужд
38. 241 Научно-исследовательские и опытно-конструкторские работы
39. 242 Закупка товаров, работ, услуг в сфере информационно-коммуникационных технологий
40. 243 Закупка товаров, работ, услуг в целях капитального ремонта государственного (муниципального) имущества
41. 244 Прочая закупка товаров, работ и услуг для обеспечения государственных (муниципальных) нужд
42. 300 Социальное обеспечение и иные выплаты населению
43. 310 Публичные нормативные социальные выплаты гражданам
44. 311 Пенсии, выплачиваемые по пенсионному страхованию населения
45. 312 Иные пенсии, социальные доплаты к пенсиям
46. 313 Пособия, компенсации, меры социальной поддержки по публичным нормативным обязательствам
47. 320 Социальные выплаты гражданам, кроме публичных нормативных социальных выплат
48. 321 Пособия, компенсации и иные социальные выплаты гражданам, кроме публичных нормативных обязательств
49. 322 Субсидии гражданам на приобретение жилья
50. 323 Приобретение товаров, работ, услуг в пользу граждан в целях их социального обеспечения
51. 330 Публичные нормативные выплаты гражданам не социального характера
52. 340 Стипендии
53. 350 Премии и гранты
54. 360 Иные выплаты населению

55. 400 Капитальные вложения в объекты недвижимого имущества государственной (муниципальной) собственности
56. 410 Бюджетные инвестиции
57. 411 Бюджетные инвестиции на приобретение объектов недвижимого имущества в федеральную собственность в рамках государственного оборонного заказа
58. 412 Бюджетные инвестиции на приобретение объектов недвижимого имущества в государственную (муниципальную) собственность
59. 413 Бюджетные инвестиции в объекты капитального строительства в рамках государственного оборонного заказа
60. 414 Бюджетные инвестиции в объекты капитального строительства государственной (муниципальной) собственности
61. 415 Бюджетные инвестиции в соответствии с концессионными соглашениями
62. 450 Бюджетные инвестиции иным юридическим лицам
63. 451 Бюджетные инвестиции иным юридическим лицам в объекты капитального строительства
64. 452 Бюджетные инвестиции иным юридическим лицам, за исключением бюджетных инвестиций в объекты капитального строительства
65. 460 Субсидии на осуществление капитальных вложений бюджетным и автономным учреждениям, государственным (муниципальным) унитарным предприятиям
66. 461 Субсидии на приобретение объектов недвижимого имущества в государственную (муниципальную) собственность бюджетным учреждениям
67. 462 Субсидии на приобретение объектов недвижимого имущества в государственную (муниципальную) собственность автономным учреждениям
68. 463 Субсидии на приобретение объектов недвижимого имущества в государственную (муниципальную) собственность государственным (муниципальным) унитарным предприятиям
69. 464 Субсидии на осуществление капитальных вложений в объекты капитального строительства государственной (муниципальной) собственности бюджетным учреждениям
70. 465 Субсидии на осуществление капитальных вложений в объекты капитального строительства государственной (муниципальной) собственности автономным учреждениям
71. 466 Субсидии на осуществление капитальных вложений в объекты капитального строительства государственной (муниципальной) собственности государственным (муниципальным) унитарным предприятиям
72. 500 Межбюджетные трансферты
73. 510 Дотации
74. 511 Дотации на выравнивание бюджетной обеспеченности
75. 512 Иные дотации
76. 520 Субсидии
77. 521 Субсидии, за исключением субсидий на софинансирование капитальных вложений в объекты государственной (муниципальной) собственности
78. 522 Субсидии на софинансирование капитальных вложений в объекты государственной (муниципальной) собственности
79. 530 Субвенции
80. 540 Иные межбюджетные трансферты
81. 550 Межбюджетные трансферты бюджету Фонда социального страхования Российской Федерации

82. 560 Межбюджетные трансферты бюджету Федерального фонда обязательного медицинского страхования
83. 570 Межбюджетные трансферты бюджету Пенсионного фонда Российской Федерации
84. 580 Межбюджетные трансферты бюджетам территориальных фондов обязательного медицинского страхования
85. 600 Предоставление субсидий бюджетным, автономным учреждениям и иным некоммерческим организациям
86. 610 Субсидии бюджетным учреждениям
87. 611 Субсидии бюджетным учреждениям на финансовое обеспечение государственного (муниципального) задания на оказание государственных (муниципальных) услуг (выполнение работ)
88. 612 Субсидии бюджетным учреждениям на иные цели
89. 613 Гранты в форме субсидии бюджетным учреждениям
90. 620 Субсидии автономным учреждениям
91. 621 Субсидии автономным учреждениям на финансовое обеспечение государственного (муниципального) задания на оказание государственных (муниципальных) услуг (выполнение работ)
92. 622 Субсидии автономным учреждениям на иные цели
93. 623 Гранты в форме субсидии автономным учреждениям
94. 630 Субсидии некоммерческим организациям (за исключением государственных (муниципальных) учреждений)
95. 700 Обслуживание государственного (муниципального) долга
96. 710 Обслуживание государственного долга Российской Федерации
97. 720 Обслуживание государственного долга субъекта Российской Федерации
98. 730 Обслуживание муниципального долга
99. 800 Иные бюджетные ассигнования
100. 810 Субсидии юридическим лицам (кроме некоммерческих организаций), индивидуальным предпринимателям, физическим лицам
101. 820 Субсидии государственным корпорациям (компаниям)
102. 821 Субсидии государственным корпорациям (компаниям) в виде имущественного вноса
103. 822 Субсидии государственным корпорациям (компаниям) на выполнение возложенных на них государственных полномочий
104. 823 Иные субсидии государственным корпорациям (компаниям)
105. 830 Исполнение судебных актов
106. 831 Исполнение судебных актов Российской Федерации и мировых соглашений по возмещению вреда, причиненного в результате незаконных действий (бездействия) органов государственной власти (государственных органов), органов местного самоуправления либо должностных
107. 832 Исполнение судебных актов судебных органов иностранных государств, международных судов и арбитражей, определяемых международными договорами Российской Федерации, в результате незаконных действий (бездействия) органов государственной власти (государственны
108. 840 Исполнение государственных (муниципальных) гарантий без права регрессного требования гаранта к принципалу или уступки гаранту прав требования бенефициара к принципалу
109. 841 Исполнение государственных гарантий Российской Федерации
110. 842 Исполнение государственных гарантий субъекта Российской Федерации
111. 843 Исполнение муниципальных гарантий

112. 850 Уплата налогов, сборов и иных платежей
113. 851 Уплата налога на имущество организаций и земельного налога
114. 852 Уплата прочих налогов, сборов и иных платежей
115. 860 Предоставление платежей, взносов, безвозмездных перечислений субъектам международного права
116. 861 Безвозмездные перечисления субъектам международного права
117. 862 Взносы в международные организации
118. 863 Платежи в целях обеспечения реализации соглашений с правительствами иностранных государств и международными организациями
119. 870 Резервные средства
120. 880 Специальные расходы

ПРИЛОЖЕНИЕ 18. ЗНАЧЕНИЯ СПРАВОЧНИКА «ПЕРИОД»

1. 1 квартал 2006 года
2. Первое полугодие 2006 года
3. 9 месяцев 2006 года
4. 2006 год
5. 1 квартал 2007 года
6. Первое полугодие 2007 года
7. 9 месяцев 2007 года
8. 2007 год
9. 1 квартал 2008 года
10. Первое полугодие 2008 года
11. 9 месяцев 2008 года
12. 2008 год
13. 1 квартал 2009 года
14. Первое полугодие 2009 года
15. 9 месяцев 2009 года
16. 2009 год
17. 1 квартал 2010 года
18. Первое полугодие 2010 года
19. 9 месяцев 2010 года
20. 2010 год
21. 1 квартал 2011 года
22. Первое полугодие 2011 года
23. 9 месяцев 2011 года
24. 2011 год
25. 1 квартал 2012 года
26. Первое полугодие 2012 года
27. 9 месяцев 2012 года
28. 2012 год
29. 1 квартал 2013 года
30. Первое полугодие 2013 года
31. 9 месяцев 2013 года
32. 2013 год
33. 1 квартал 2014 года
34. Первое полугодие 2014 года
35. 9 месяцев 2014 года
36. 2014 год
37. 1 квартал 2015 года
38. Первое полугодие 2015 года
39. 9 месяцев 2015 года
40. 2015 год
41. 1 квартал 2016 года
42. Первое полугодие 2016 года
43. 9 месяцев 2016 года
44. 2016 год
45. 1 квартал 2017 года
46. Первое полугодие 2017 года
47. 9 месяцев 2017 года
48. 2017 год
49. 1 квартал 2018 года
50. Первое полугодие 2018 года
51. 9 месяцев 2018 года
52. 2018 год
53. 1 квартал 2019 года
54. Первое полугодие 2019 года
55. 9 месяцев 2019 года
56. 2019 год
57. 1 квартал 2020 года
58. Первое полугодие 2020 года
59. 9 месяцев 2020 года
60. 2020 год
61. 1 квартал 2021 года
62. Первое полугодие 2021 года
63. 9 месяцев 2021 года
64. 2021 год
65. 1 квартал 2022 года
66. Первое полугодие 2022 года
67. 9 месяцев 2022 года
68. 2022 год
69. 1 квартал 2023 года
70. Первое полугодие 2023 года
71. 9 месяцев 2023 года
72. 2023 год
73. 1 квартал 2024 года
74. Первое полугодие 2024 года
75. 9 месяцев 2024 года
76. 2024 год
77. 1 квартал 2025 года
78. Первое полугодие 2025 года
79. 9 месяцев 2025 года
80. 2025 год

ПРИЛОЖЕНИЕ 19. ТАБЛИЦА СОПОСТАВЛЕНИЯ РЕГЛАМЕНТИРОВАННЫХ ДЕЙСТВИЙ В РАМКАХ ПРОЦЕССА С ФУНКЦИЯМИ, ПРЕДУСМОТРЕННЫМИ В КОМПОНЕНТЕ СИСТЕМЫ

Наименование регламентированных действий Оператора дорожной или проектной деятельности	Ссылки на описание действий в Инструкции
Вход в СКДФ в веб-браузере с реквизитами зарегистрированного пользователя (логин и пароль)	«Запуск системы», стр. 8
Загрузка в СКДФ информации о готовой утвержденной программе (проекте).	«Создание и редактирование карточки редакции проекта», стр. 45
Создание новой редакции программы (проекта) в СКДФ	«Создание и редактирование карточки редакции проекта», стр. 45
Заполнение сведений в СКДФ о проекте, бюджете проекта, участниках проекта, задачах и результатах, плановых показателях, рисках, мероприятиях с указанием основной информации по ним (наименование, мощность, стоимость с детализацией по годам и источникам финансирования, вид работ, сроки реализации, объект, на котором запланирована реализация мероприятия)	«Создание и редактирование карточки редакции проекта», стр. 45
Удаление мероприятия программы (проекта) посредством редактирования блока «Мероприятия программы/проекта» карточки редакции программы (проекта)	«Редактирование карточки», стр. 54
Заполнение полей блока «Согласование» в карточке программы (проекта) в СКДФ (в случае заполнения блока после отклонения процесса согласования редакции – вносятся только новые сроки согласования), сохранение внесенных изменений, отправление на согласование.	«Редактирование карточки», стр. 54
Проверка редакции программы (проекта). В случае отсутствия замечаний у участников согласования – согласуют редакцию. Статус редакции программы (проекта) меняется на «Согласовано». В случае наличия замечаний у участников	Блок «Согласование редакции», стр. 43

согласования – отклоняют редакцию. Статус редакции программы (проекта) «На согласовании» меняется на «Проект изменений»	
Прикрепление в блоке «Файлы» в карточке программы (проекта) в СКДФ отсканированного подписанного титульного листа утвержденной редакции программы (проекта). Смена статуса редакции программы (проекта) в СКДФ на «Утверждено»	Блок «Файлы», стр. 39
Распределение (привязка) дорожных работ мероприятий к позициям плана закупок	«Блок сведений «Работы»», стр. 86
Распределение (привязка) дорожных работ мероприятий к извещению.	«Блок сведений «Работы»», стр. 86
Добавление Контракта (договора) в перечень Контрактов Системы путем ручного ввода на странице СКДФ «Контракты»	«Создание нового контракта», стр. 185
Распределение (привязка) дорожных работ мероприятий к контракту.	«Блок сведений «Работы»», стр. 86
Заполнение полей блока «План работ», содержащегося в блоке «Работы», в карточке мероприятия.	«Блок сведений «Работы»», стр. 86
Заполнение полей блока «Выполнение работ», содержащегося в блоке «Работы», в карточке мероприятия.	«Блок сведений «Работы»», стр. 86
Добавление акта в блок «Акты» в карточке контракта путем ручного ввода.	«Блок сведений «Акты»», стр. 169

<p>Распределение акта по этапам и дорожным работам (при наличии платежей, и по платежам) в блоке «Акты» в карточке контракта</p>	<p>«Блок сведений «Акты»», стр. 169</p>
<p>Добавление платежа в блок «Платежи» в карточке контракта путем ручного ввода.</p>	<p>«Блок сведений «Платежи»», стр. 171</p>
<p>Распределение платежа по дорожным работам и по актам в блоке «Платежи» в карточке контракта. Если платеж авансовый, он сначала распределяется по этапам и дорожным работам, а как только появляется акт, платеж распределяется по актам.</p>	<p>«Блок сведений «Платежи»», стр. 171</p>
<p>Заполнение полей в блоке «Фото и видео материалы» в карточке мероприятия. Установление статуса мероприятия «Выполнено», внесение даты окончания работ в блок «Работы» подблок «Общая информация»</p>	<p>«Блок сведений «Фото и видео материалы»», стр. 99</p>
<p>Заполнение параметров в блоке «Гарантийный случай» в карточке мероприятия.</p>	<p>«Блок сведений «Гарантийные случаи»», стр. 99</p>
<p>Изменение значений фактических показателей в блоке «Показатели» карточки редакции программы (проекта).</p>	<p>«Редактирование карточки», стр. 54</p>
<p>Изменение статуса результатов в поле «Статус» в блоке «Задачи и результаты» карточки редакции программы (проекта).</p>	<p>«Редактирование карточки», стр. 54</p>
<p>Изменение состава участников проекта посредством редактирования блока «Участники проекта» карточки редакции программы (проекта)</p>	<p>«Редактирование карточки», стр. 54</p>

Подготовка новой редакции программы (проекта), ее корректировка (в том числе в части состава мероприятий и предусмотренных на них средств)

«Создание и редактирование карточки редакции проекта», стр. 45