



ФЕДЕРАЛЬНОЕ АВТОНОМНОЕ УЧРЕЖДЕНИЕ
РОСДОРНИИ

АНАЛИЗ ДАННЫХ О ПРОВЕДЕННОЙ И ПЛАНИРУЕМОЙ ДИАГНОСТИКЕ РЕГИОНАЛЬНОЙ СЕТИ

Журавлев Антон Дмитриевич

Заместитель генерального директора ФАУ «РОСДОРНИИ»



В 2023 г. субъектами РФ фактически выполнено **285 219 км** инструментальной диагностики региональной сети
(**58%** от общей протяженности)

Внесено в СКДФ (от выполненного объема):

35,2%**

По наличию дефектов по ГОСТ Р 50597

47,9%**

По продольной ровности покрытия



* по состоянию на 14 июня 2024 г.







** от общей протяженности по 1-ДГ: 502 377 км

ОБЪЕМ ПЛАНИРУЕМОЙ ДИАГНОСТИКИ СУБЪЕКТАМИ РФ В 2024

Показатели	Доля от общей протяженности	Запланировано, км
 продольная ровность	62,2%	308 524,57
 наличие дефектов (ГОСТ Р 50597)	65,1%	322 685,86

Низкие значения плановых объемов диагностики

№	Наименование субъекта РФ	Планы субъектов от общей протяженности
1	 Республика Дагестан	0,5 %
2	 Тверская область	1,6 %
3	 Вологодская область	2 %
4	 Чукотский автономный округ	2,1 %
5	 г. Санкт-Петербург	11,3 %
6	 Псковская область	15,8 %









№	Наименование субъекта РФ	Планы субъектов от общей протяженности
7	 Курганская область	24,7%
8	 Забайкальский край	24,7 %
9	 Брянская область	26,8%
10	 Ярославская область	27,2 %
11	 Республика Саха (Якутия)	27,6 %
12	 Свердловская область	28,5 %


ПЛАНИРУЕМАЯ ДИАГНОСТИКА СУБЪЕКТОВ С НИЗКИМ УРОВНЕМ ВЫПОЛНЕНИЯ В 2023 ГОДУ

№	Наименование	Планируемый объем диагностики от общей протяженности	Статус контракции
1	 Тверская область	1,6%	Декабрь 2024 г.
2	 Республика Саха (Якутия)	27,6%	Заключен
3	 Республика Ингушетия	87,6%	Заключен
4	 Новгородская область	91,9%	Заключен
5	 Чеченская Республика	96,1%	В ближайшее время планируют осуществить закупку
6	 Иркутская область	96,5%	Заключен

№	Наименование	Планируемый объем диагностики от общей протяженности	Статус контракции
7	 Тамбовская область	100%	Размещено на торговой площадке
8	 Орловская область	100%	Работы будут проводиться собственными силами
9	 Приморский край	100%	Заключен
10	 Республика Калмыкия	100%	Июнь 2024 г.
11	 Магаданская область	100%	Заключен
12	 Республика Тыва	100%	Размещено на торговой площадке

16 СУБЪЕКТОВ РОССИЙСКОЙ ФЕДЕРАЦИИ, НАРУШИВШИЕ СРОКИ Контрактации работ по диагностике*

№	Наименование субъекта
1	 Алтайский край
2	 г. Севастополь
3	 Костромская область
4	 Кировская область
5	 Ненецкий автономный округ
6	 Новосибирская область
7	 Омская область
8	 Республика Адыгея

№	Наименование субъекта
9	 Республика Алтай
10	 Республика Калмыкия
11	 Республика Крым
12	 Республика Мордовия
13	 Удмуртская Республика
14	 Ульяновская область
15	 Чеченская Республика
16	 Ямало-Ненецкий автономный округ

*По состоянию на 06.06.2024



Спасибо за внимание

